

**GOTHA**  
Residenzstadt



**Statistischer Bericht**

**Bundestagswahl**

**am 22. September 2002**

**in Gotha**

Stadtverwaltung Gotha - Statistikstelle

## Inhalt

## Seite

	Verzeichnis der Anlagen	
	Verzeichnis der Grafiken	
1.	Vorbemerkungen	1
2.	Organisation	1 - 3
3.	Wahlvorschläge	4
4.	Wahlbeteiligung	5
5.	Wahlergebnisse	6
5.1	Ergebnis im Bundesgebiet	6 - 7
5.2	Ergebnis im Freistaat Thüringen	8
5.3	Ergebnis im Wahlkreis 193 Gotha – Ilm-Kreis	9
5.4	Ergebnis in der Stadt Gotha	10 - 11
5.5	Ergebnisse in den Wahlbezirken der Stadt Gotha	12 - 13
	Anlagen	
	Abkürzungsverzeichnis	

## Verzeichnis der Anlagen

Anlage 1	Wahlbeteiligung nach Wahlbezirken
Anlage 2	Ergebnis in den Wahlbezirken - Erststimme
Anlage 3	Ergebnis in den Wahlbezirken - Zweitstimme
Anlage 4	Rangfolge Ergebnis Zweistimmen

---

## Verzeichnis der Grafiken

	<u>Seite</u>
Gotha mit Stadtteilen und Wahl- / Stimmbezirken	2
Entwicklung der Wahlbeteiligung seit 1990	5
Bundestag Sitzverteilung	7
Gewinn/Verlust der Sitze	7
Stadt Gotha Erststimmenanteile bei den Bundestagswahlen 1994, 1998, 2002	11
Stadt Gotha Zweitstimmenanteile bei den Bundestagswahlen 1994, 1998, 2002	11
Wahlbezirke mit besten und schlechtesten Ergebnissen (Zweitstimmen)	13

## 1. Vorbemerkungen

Am 22. September 2002 fand die Wahl zum 15. Deutschen Bundestag statt. In 299 Wahlkreisen (1998: 328) waren 598 Abgeordnete (1998: 656) zu wählen, davon 299 nach Kreiswahlvorschlägen in den Wahlkreisen (Erststimme) und die Übrigen nach Landeslistenvorschlägen (Zweitstimmen).

Jeder Wähler hatte zwei Stimmen, eine für die Wahl eines/einer Wahlkreisabgeordneten (Erststimme) und eine für die Wahl einer Landesliste/Partei (Zweitstimme).

Der Bundestag wurde auf 4 Jahre gewählt.

Es galten folgende Vorschriften für die Vorbereitung und Durchführung der Bundestagswahl:

- Bundeswahlgesetz (BWG) in der Fassung der Bekanntmachung vom 23. Juli 1993 (BGBl. I S. 288, 1594), zuletzt geändert durch Artikel 1 des Gesetzes vom 7. Mai 2002 (BGBl. I S. 1529)
- Bundeswahlordnung (BWO) in der Fassung der Bekanntmachung vom 19. April 2002 (BGBl. I S. 1376), zuletzt geändert durch Achte Verordnung zur Änderung der Bundeswahlordnung vom 27. August 2002 (BGBl. I S. 3429)
- Thüringer Verordnung zur Übertragung von Zuständigkeiten nach dem Bundeswahl- und dem Europawahlgesetz vom 31. August 1993 (GVBl. S. 596).

Wahlberechtigt waren alle Deutschen im Sinne des Art. 116 Abs.1 des Grundgesetzes, die am Wahltag das 18. Lebensjahr vollendet hatten, seit mindestens drei Monaten in der Bundesrepublik Deutschland eine Wohnung inne hatten und nicht nach § 13 BWG vom Wahlrecht ausgeschlossen waren.

Die Stadt Gotha gehörte zum Wahlkreis 193 Gotha – Ilm-Kreis, mit dem der kompletten Landkreis Gotha und dem gesamten Ilm-Kreis.

## 2. Organisation

Die Stadt Gotha war in 41 allgemeine Wahlbezirke eingeteilt. Die Auswertung des Briefwahlergebnisses wurde von 4 Briefwahlvorständen vorgenommen.

Die Wahlvorstände bestanden aus 6 bis 7 Personen (Wahlvorsteher, Stellvertreter des Wahlvorstehers, Schriftführer und weitere 3 bis 4 Beisitzer). Die größeren Wahlvorstände waren in Wahlbezirken mit mehr als 1300 Wahlberechtigten eingesetzt.

In den Wahlbezirken 4, 6, 8, 13, 17, 20, 21, 22 und 39 waren barrierefreie Wahllokale eingerichtet.

Die Wahlbezirke 1,4 und 28 waren in die Repräsentative Wahlstatistik einbezogen. Hier erfolgte eine nachträgliche statistische Auswertung der Wahlergebnisse nach Altersgruppen und Geschlecht.

Von den insgesamt 282 Wahlhelfern kamen 42 aus der Stadtverwaltung (einschließlich Eigenbetrieb Kultur), 44 aus Unternehmen mit städtischer Beteiligung, 8 aus der Kreisverwaltung und 75 von anderen öffentlichen Arbeitgebern. 113 Wahlhelfer kamen aus der Bevölkerung und den Parteien.

Zur technischen und organisatorischen Absicherung der Wahl waren weitere 41 Personen im Einsatz.

Eine Übersicht über die Wahllokale (Wahlräume) und die Lage der Wahlbezirke im Stadtgebiet zeigen die Seiten 2 und 3.

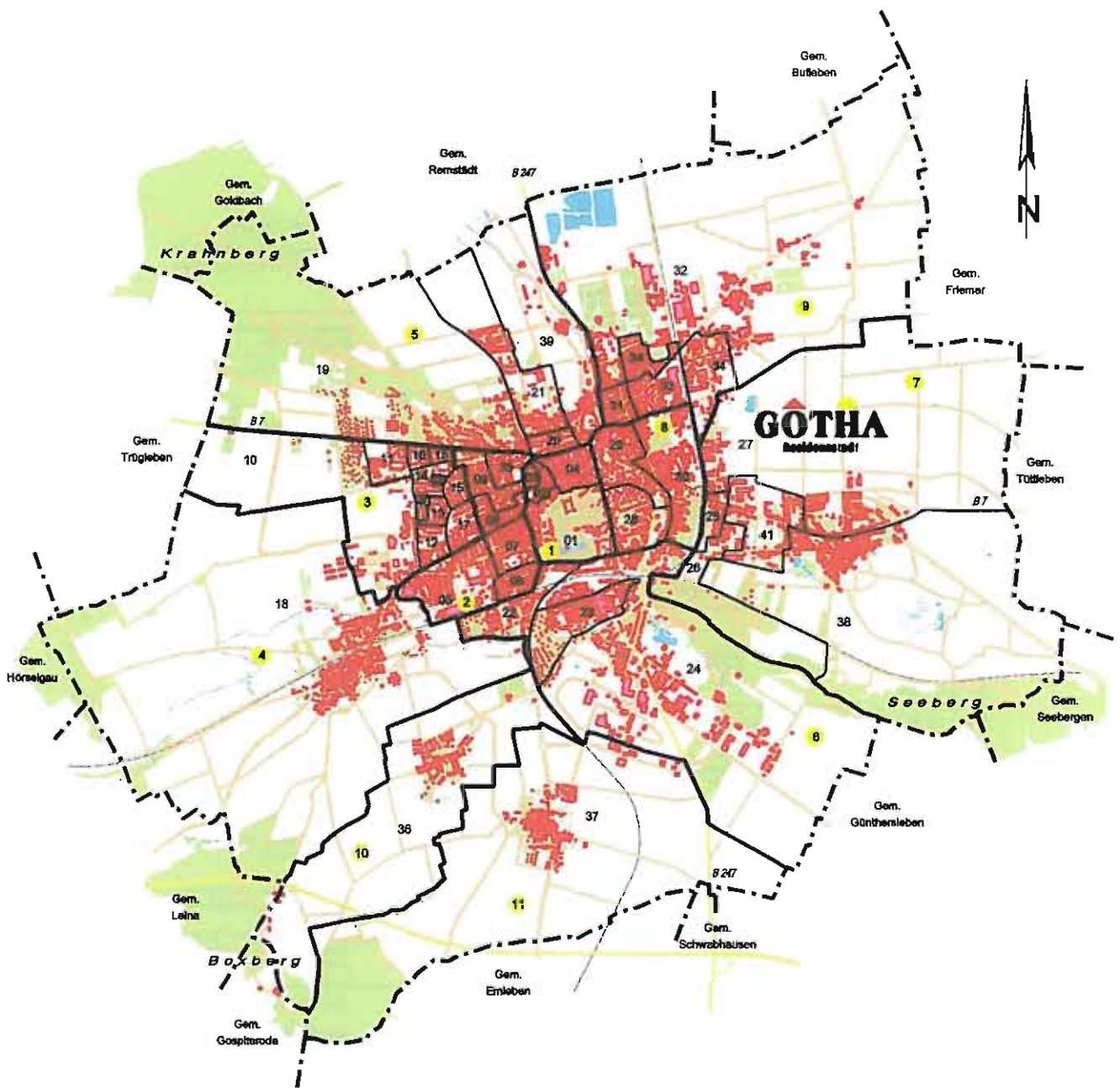
## Wahlbezirke/Wahllokale (Wahlräume) zur Bundestagswahl am 22. Sept. 2002

WBZ	Einrichtung/Wahllokal
01	Staatl. Grundschule "Josias Fr. Löffler", Am Tivoli 18
02	Staatl. Regelschule "Friedrich Myconius", Bürgeraue 23
03	Staatl. Regelschule "Friedrich Myconius", Bürgeraue 23
04	Stadtverwaltung, Brühl 4
05	Koop. Gesamtschule "Herzog Ernst", Reinhardsbrunner Str. 19
06	Alten- u. Pflegeheim Pestalozzistraße, Pestalozzistraße 4
07	Koop. Gesamtschule "Herzog Ernst", Reinhardsbrunner Str. 19
08	August-Köhler-Kinderhaus, Brunnenstraße 40-42
09	Staatl. Regelschule "Friedrich Myconius", Bürgeraue 23
10	Staatl. Berufsbildende Schule W/T Von-Zach-Straße 61
11	Staatl. Regelschule "Conrad Ekhof", Eschleber Str. 39
12	Staatl. Berufsbildende Schule W/T Von-Zach-Straße 61
13	August-Köhler-Kinderhaus, Brunnenstraße 40-42
14	Staatl. Berufsbildende Schule W/T Von-Zach-Straße 61
15	Staatl. Regelschule "Conrad Ekhof", Eschleber Str. 39
16	Evangelische Grundschule Gotha, An der Wolfgangwiese 17-19
17	August-Köhler-Kinderhaus, Brunnenstraße 40-42
18	Staatl. Grundschule "Erich Kästner", Anger 8
19	Staatl. Gymnasium Arnoldischule, Eisenacher Str. 5
20	Staatl. Förderschule f. Körperbeh., Wilhelm-Bock-Str. 18
21	Staatl. Förderschule f. Körperbeh., Wilhelm-Bock-Str. 18
22	Alten- u. Pflegeheim Pestalozzistraße, Pestalozzistraße 4
23	Kindergarten "Pittiplatsch", Schlüterstr. 41
24	Kindergarten "Pittiplatsch", Schlüterstr. 41
25	Gustav-Freytag-Gymnasium, Clara-Zetkin-Str. 58
26	Gustav-Freytag-Gymnasium, Clara-Zetkin-Str. 58
27	Staatl. Regelschule "Justus Perthes", Högernweg 8
28	Staatl. Regelschule "Andreas Reyher", Mozartstr. 17
29	Außenst. Gustav-Freytag-Gymnasium, Gotthardstr. 8
30	Außenst. Gustav-Freytag-Gymnasium, Gotthardstr. 8
31	Staatl. Grundschule "Brüder Grimm", Buflieber Str. 13
32	Staatl. Grundschule "Brüder Grimm", Buflieber Str. 13
33	Kindertagesstätte Leinefelder Straße, Leinefelder Str. 38
34	Fanfaren- und Showorchester Gotha, Leinefelder Str. 36
35	Staatl. Gymnasium "Arnoldischule", Eisenacher Str. 5
36	Stadtverwaltungsaußenstelle Boilstädt, Dorfstraße 2
37	Fritz-Fuchs-Haus, An der Wolfgrube 4A
38	Staatl. Regelschule "Justus Perthes", Högernweg 8
39	Staatl. Förderschule f. Körperbeh., Wilhelm-Bock-Str. 18
40	Staatl. Berufsbildende Schule W/T Von-Zach-Straße 61
41	Staatl. Regelschule "Justus Perthes", Högernweg 8
B1	Stadtverwaltung Gotha, Rathaus II, Ekhoftplatz 24 DG
B2	Stadtverwaltung Gotha, Rathaus II, Ekhoftplatz 24 4.OG
B3	Stadtverwaltung Gotha, Rathaus II, Ekhoftplatz 24 3.OG
B4	Stadtverwaltung Gotha, Rathaus II, Ekhoftplatz 24 2.OG

B1 bis B4 – Briefwahlvorstände, WBZ - Wahlbezirk

# Stadt Gotha

## Wahl - / Stimmbezirke



Legende:

1 Stadtteile

01 Wahl - / Stimmbezirke



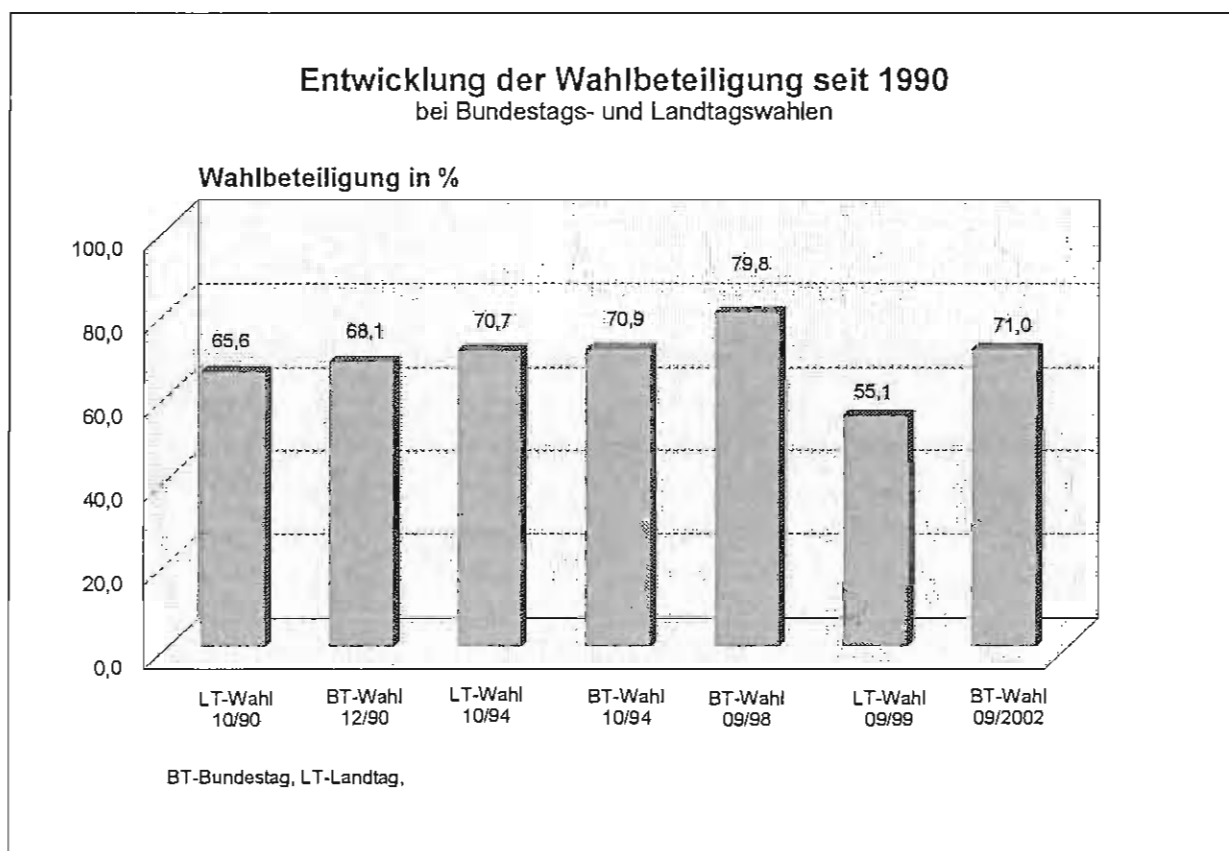
#### 4. Wahlbeteiligung

Die Wahlbeteiligung zeigt folgende Übersicht:

	Wahlberechtigte	Wähler	Wahlbeteiligung
Bundesgebiet	61.432.868	48.582.761	79,1
Land Thüringen	1.965.378	1.470.341	74,8
Wahlkreis 193	220.101	166.006	75,4
Stadt Gotha	38.838	34.665	71,0

Die Wahlbeteiligung in Gotha lag mit 71,0 % also wesentlich unter dem Durchschnitt im Bundesgebiet und war auch niedriger als im Wahlkreis 193. Dennoch kann die Wahlbeteiligung als gut eingeschätzt werden.

Eine Entwicklung der Wahlbeteiligung seit 1990 bei Bundestags- und Landtagswahlen zeigt folgendes Diagramm:



In den Wahlbezirken lag die Wahlbeteiligung (ohne Briefwahlvorstände) zwischen 43,3 % im Wahlbezirk 14 (Gotha-West) und 74,8 % im Wahlbezirk 37 (Ortschaft Uelleben). Anlage 1 zeigt eine Übersicht über die Wahlbeteiligung in den einzelnen Wahlbezirken.



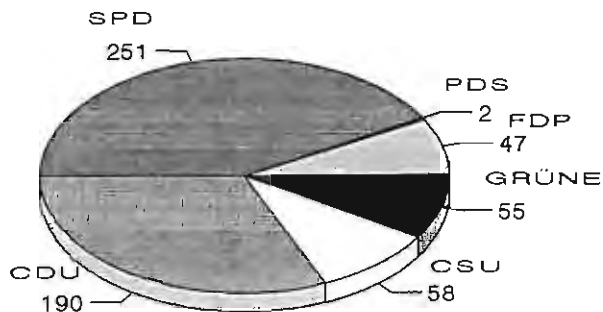
## 5. Wahlergebnisse

### 5.1. Ergebnis im Bundesgebiet

Gegenstand der Nachweisung	Bundesergebnis					
	Erststimmen			Zweitstimmen		
	Anzahl	%	Veränderung zu 1998 in %-Punkten	Anzahl	%	Veränderung zu 1998 in %-Punkten
Wahlberechtigte	61 432 868	x	x	61 432 868	x	x
Wähler	48 582 761	x	x	48 582 761	x	x
Wahlbeteiligung	x	79,1	-3,1	x	79,1	-3,1
Ungültige	741 037	1,5	0,0	586 281	1,2	-0,1
Gültige	47 841 724	98,5	0,0	47 996 480	98,8	+0,1
SPD	20 059 967	41,9	-1,9	18 488 668	38,5	-2,4
CDU	15 336 512	32,1	-0,2	14 167 561	29,5	+1,1
CSU	4 311 178	9,0	+1,7	4 315 080	9,0	+2,2
GRÜNE	2 693 794	5,6	+0,7	4 110 355	8,6	+1,9
FDP	2 752 796	5,8	+2,7	3 538 815	7,4	+1,1
PDS	2 079 203	4,3	-0,6	1 916 702	4,0	-1,1
REP	55 947	0,1	-2,2	280 671	0,6	-1,3
GRAUE	75 490	0,2	-0,1	114 224	0,2	-0,1
Tierschutz	8 858	0,0	0,0	159 655	0,3	+0,1
NPD	103 209	0,2	+0,1	215 232	0,4	+0,2
ödp	56 593	0,1	-0,2	56 898	0,1	-0,1
PBC	71 106	0,1	+0,1	101 645	0,2	+0,1
DIE FRAUEN	2 264	0,0	0,0	36 832	0,1	0,0
BP	6 757	0,0	0,0	9 379	0,0	0,0
FAMILIE	15 138	0,0	0,0	30 045	0,1	0,0
CM	2 413	0,0	0,0	15 440	0,0	0,0
BüSo	22 531	0,0	0,0	16 958	0,0	0,0
HP	1 385	0,0	0,0	2 485	0,0	0,0
Violetten	840	0,0	x	2 412	0,0	x
AUFBRUCH	2 895	0,0	x	4 697	0,0	x
ZENTRUM	1 823	0,0	0,0	3 127	0,0	x
KPD	686	0,0	x	1 624	0,0	x
PRG	4 363	0,0	x	7 499	0,0	x
Schill	120 330	0,3	x	400 476	0,8	x
Deutschland	571	0,0	0,0	x	x	x
DKP	3 953	0,0	0,0	x	x	x
DSU	6 003	0,0	0,0	x	x	x
FP Deutschl.	2 003	0,0	0,0	x	x	x
Übrige	43 116	0,1	-0,5	x	x	x

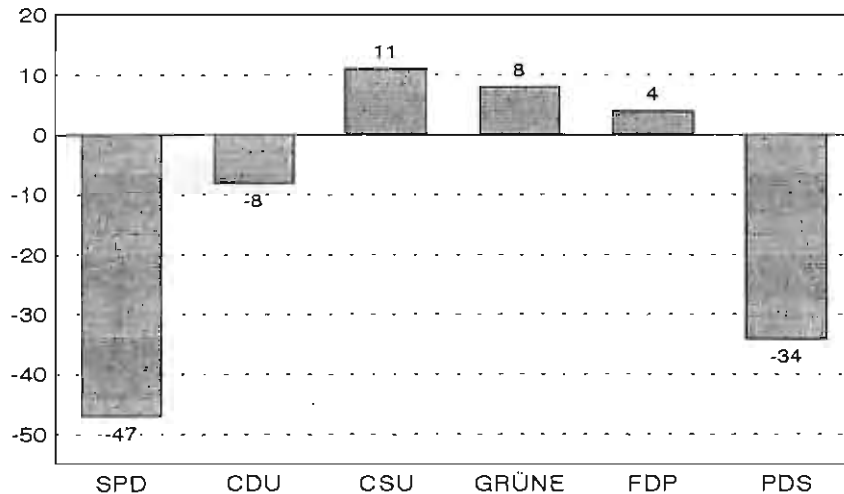
# Bundestagswahl 2002

## Sitzverteilung



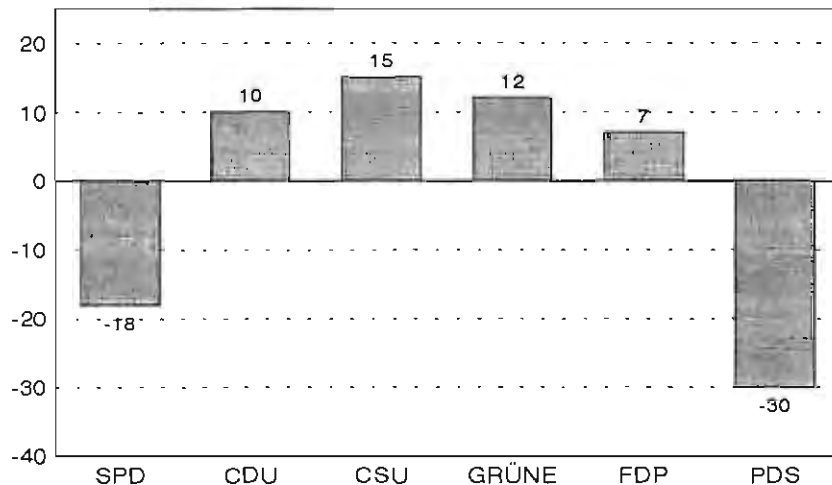
### Gewinn/Verlust der Sitze

im Vergleich zur Sitzverteilung nach dem Stand bei der Bundestagswahl am 27.09.1998



### Gewinn/Verlust der Sitze

Im Vergleich zur Sitzverteilung, die sich auf der Grundlage des Ergebnisses der Bundestagswahl 1998 unter Berücksichtigung der zur Bundestagswahl 2002 reduzierten Zahl der Sitze und Wahlkreise ergibt



Quelle: Statistisches Bundesamt

## 5.2. Ergebnis im Freistaat Thüringen

Wahlberechtigte 1 965 378

Wähler 1 470 341

Wahlbeteiligung 74,81 %

Erststimmen		Zweitstimmen		
Ungültige Erststimmen:	26 103	Ungültige Zweitstimmen:	20 642	
Gültige Erststimmen:	1 444 238	Gültige Zweitstimmen:	1 449 699	
aus den gültigen Erststimmen ergab sich:		von den gültigen Zweitstimmen entfielen auf:		
Partei	Sitze	Partei	Stimmen	Prozent
SPD	9	SPD	578 726	39,9
CDU	1	CDU	426 162	29,4
Summe:	10	PDS	245 789	17,0
		GRÜNE	61 799	4,3
		FDP	84 882	5,9
		REP	11 348	0,8
		GRAUE	5 989	0,4
		ödp	3 134	0,2
		NPD	13 572	0,9
		Schill	18 298	1,3

### Vergleich zur Bundestagswahl 1998

Stimmverhalten	Zweitstimmen (in %)		Gewinn/Verlust in Prozentpunkten	Sitze der Direktkandidaten	
	2002	1998		2002 2)	1998
Wahlbeteiligung	74,8	82,3			
Gültige Zweitstimmen	98,6	98,4			
davon entfielen auf:					
SPD	39,9	34,5	5,4	9	11
CDU	29,4	28,9	0,5	1	1
PDS	17,0	21,2	-4,2	-	-
GRÜNE	4,3	3,9	0,4	-	-
FDP	5,9	3,4	2,5	-	-
REP	0,8	1,6	-0,8	-	-
GRAUE	0,4	0,4	-	-	-
ödp	0,2	0,2	-	-	-
NPD	0,9	-	0,9	-	-
Schill	1,3	-	1,3	-	-
Sonstige	-	5,9	-5,9	-	-

### 5.3. Ergebnis im Wahlkreis 193 Gotha – Ilm-Kreis

Im Wahlkreis 193 gewann die SPD mit 40,5 % vor der CDU mit 29,9 % und der PDS mit 16,2 % der Zweitstimmen.

Als Direktkandidatin wurde die Bewerberin Petra Heß mit 41,8 % der Erststimmen in den Bundestag gewählt. Die CDU-Berwerberin Claudia Nolte erreichte 30,8 % und der PDS-Berwerber Frank Kuschel bekam 17,9 % der Erststimmen.

Wahlberechtigte	220 101
Wähler	166 006
Wahlbeteiligung	75,4 %

Erststimmen					Zweitstimmen				
ungültige Erststimmen				3 286	ungültige Zweitstimmen				2 341
gültige Erststimmen				162 720	gültige Zweitstimmen				163 665
von den gültigen Erststimmen entfielen auf:					von den gültigen Zweitstimmen entfielen auf:				
Nr.	Name, Vorname	Partei	Stimmen	%	Nr.	Partei	Stimmen	%	
1	Heß, Petra	SPD	68 076	41,8	1	SPD	66 231	40,5	
2	Nolte, Claudia	CDU	50 151	30,8	2	CDU	48 951	29,9	
3	Kuschel, Frank	PDS	29 106	17,9	3	PDS	26 509	16,2	
4	Hornaff, Bernd	GRÜNE	4 814	3,0	4	GRÜNE	6 321	3,9	
5	Buttgereit, Roland	FDP	10 573	6,5	5	FDP	9 493	5,8	
					6	REP	1 224	0,7	
					7	GRAUE	793	0,5	
					8	ödp	388	0,2	
					9	NPD	1 303	0,8	
					10	Schill	2 452	1,5	

### Vergleich zur Bundestagswahl 1998

Stimmverhalten	Zweitstimmen (in %)		Gewinn/Verlust in Prozentpunkten
	2002	1998	
Wahlbeteiligung	75,4	83,3	
Gültige Zweitstimmen	98,6	98,4	
davon entfielen auf:			
SPD	40,5	33,8	6,7
CDU	29,9	29,4	0,5
PDS	16,2	21,3	-5,1
GRÜNE	3,9	3,7	0,2
FDP	5,8	3,2	2,6
REP	0,7	1,1	-0,4
GRAUE	0,5	0,4	0,1
ödp	0,2	0,1	0,1
NPD	0,8	-	0,8
Schill	1,5	-	1,5
Sonstige 1)	-	7,0	-7,0

#### 5.4. Ergebnis in der Stadt Gotha

In der Stadt Gotha fielen die Ergebnisse ähnlich wie im Wahlkreis 193 aus. Hier siegte die SPD mit 42,8 % vor der CDU mit 25,1 % und der PDS mit 17,9 % der Zweitstimmen.

Bei den Erststimmen erreicht Frau Heß (SPD) 44,4 %, Frau Nolte (CDU) 25,9 % und Herr Kuschel (PDS) 19,9 % der Erststimmen.

Das Ergebnis in der Stadt Gotha zeigt nachstehende Übersicht:

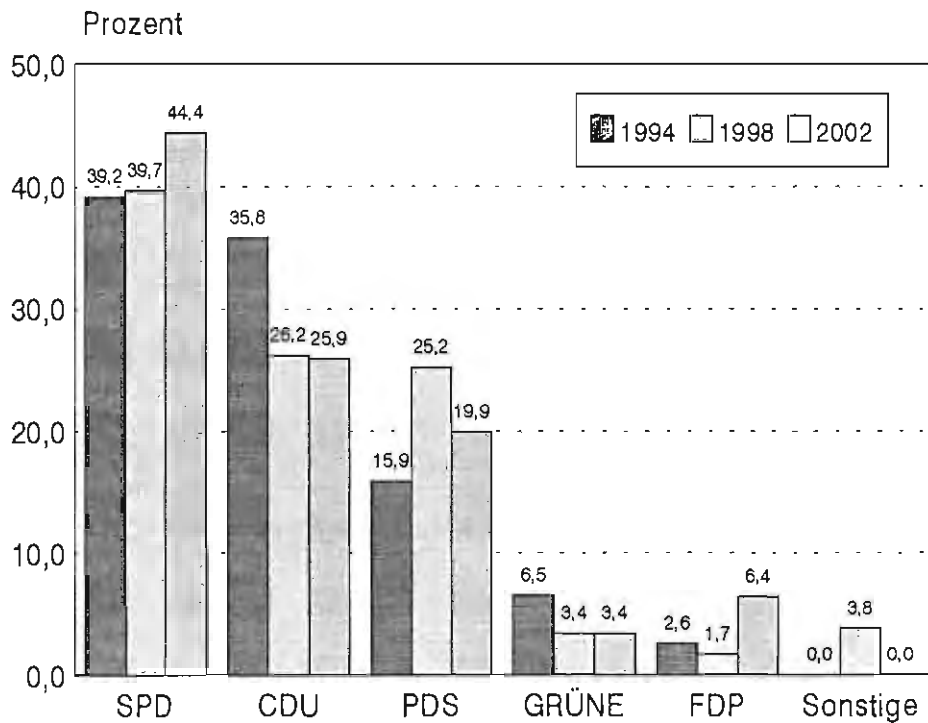
Wahlberechtigte	38 838
Wähler	27 566
Wahlbeteiligung	71,0 %

Erststimmen					Zweitstimmen				
ungültige Erststimmen				445	ungültige Zweitstimmen				297
gültige Erststimmen				27 121	gültige Zweitstimmen				27 269
von den gültigen Erststimmen entfielen auf:					von den gültigen Zweitstimmen entfielen auf:				
Nr.	Name, Vorname	Partei	Stimmen	%	Nr.	Partei	Stimmen	%	
1	Heß, Petra	SPD	12 031	44,4	1	SPD	11 674	42,8	
2	Nolte, Claudia	CDU	7 017	25,9	2	CDU	6 851	25,1	
3	Kuschel, Frank	PDS	5 401	19,9	3	PDS	4 881	17,9	
4	Hornaff, Bernd	GRÜNE	923	3,4	4	GRÜNE	1 281	4,7	
5	Buttgereit, Roland	FDP	1 749	6,4	5	FDP	1 490	5,5	
					6	REP	241	0,9	
					7	GRAUE	152	0,6	
					8	ödp	58	0,2	
					9	NPD	229	0,8	
					10	Schill	412	1,5	

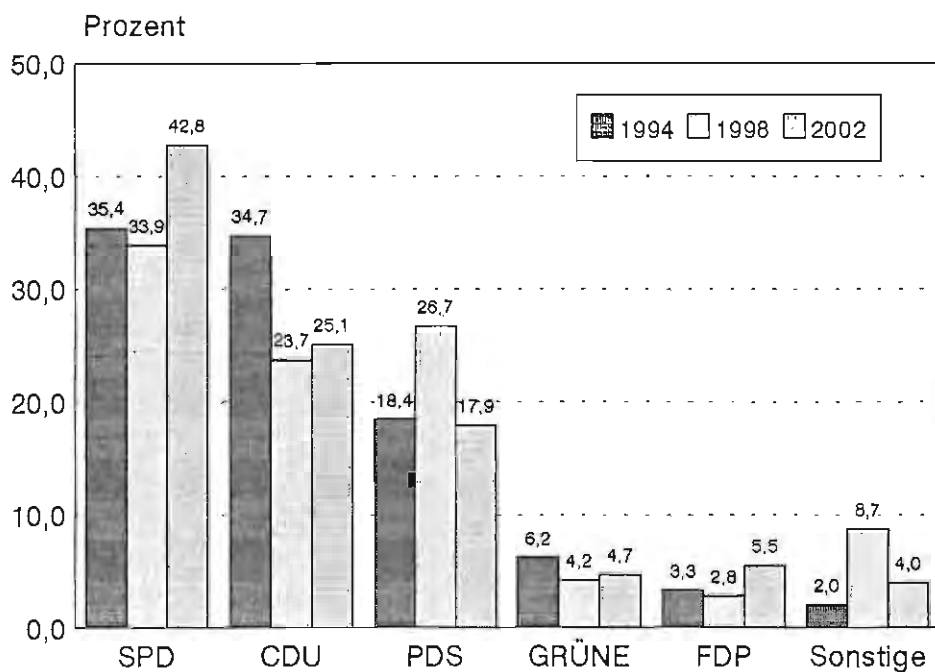
#### Vergleich der Bundestagswahlen von 1994 bis 2002

	1994	1998	2002
Wahlberechtigte insgesamt:	41323	39603	38838
Wahlberechtigte ohne Sperrvermerk W:	38045	35979	34665
Wahlberechtigte mit Sperrvermerk W:	3278	3623	4173
Wahlberechtigte nach § 25(2):	0	1	0
Wähler:	29294	31614	27566
Wähler mit Wahrschein:	2796	3257	4083
Wahlbeteiligung:	70,89%	79,83%	70,98%
Gültige Erststimmen:	28683	31120	27121
Gültige Zweitstimmen:	28714	31195	27269
Ungültige Erststimmen	611	494	445
Ungültige Zweitstimmen	580	419	297

### Erststimmenanteile bei den Bundestagswahlen 1994, 1998 und 2002



### Zweitstimmenanteile bei den Bundestagswahlen 1994, 1998 und 2002



## 5.5 Ergebnisse in den Wahlbezirken der Stadt Gotha

Die Ergebnisse in den Wahlbezirken der Stadt Gotha und das Briefwahlergebnis zeigen Anlage 2 (Erststimmen) und Anlage 3 (Zweitstimmen).

Bei den Erststimmen lag die Bewerberin der SPD, Petra Heß, in 40 Wahlbezirken und bei der Briefwahl an der Spitze. In Wahlbezirk 41 belegte sie Platz 2.

Die Bewerberin der CDU, Claudia Nolte, gewann im Wahlbezirk 41 und belegte in 32 Wahlbezirken sowie bei der Briefwahl den zweiten Platz vor dem Bewerber der PDS, Frank Kuschel. In 6 Wahlbezirken war die Reihenfolge umgekehrt.

In zwei Wahlbezirken teilten sich Claudia Nolte und Frank Kuschel mit gleicher Stimmzahl Platz 2.

Bei den Zweitstimmen gingen von den 41 Wahlbezirken 40 Wahlbezirke an die SPD; die CDU konnte nur in einem Wahlbezirk die Mehrheit der Stimmen für sich verbuchen (Wahlbezirk 41).

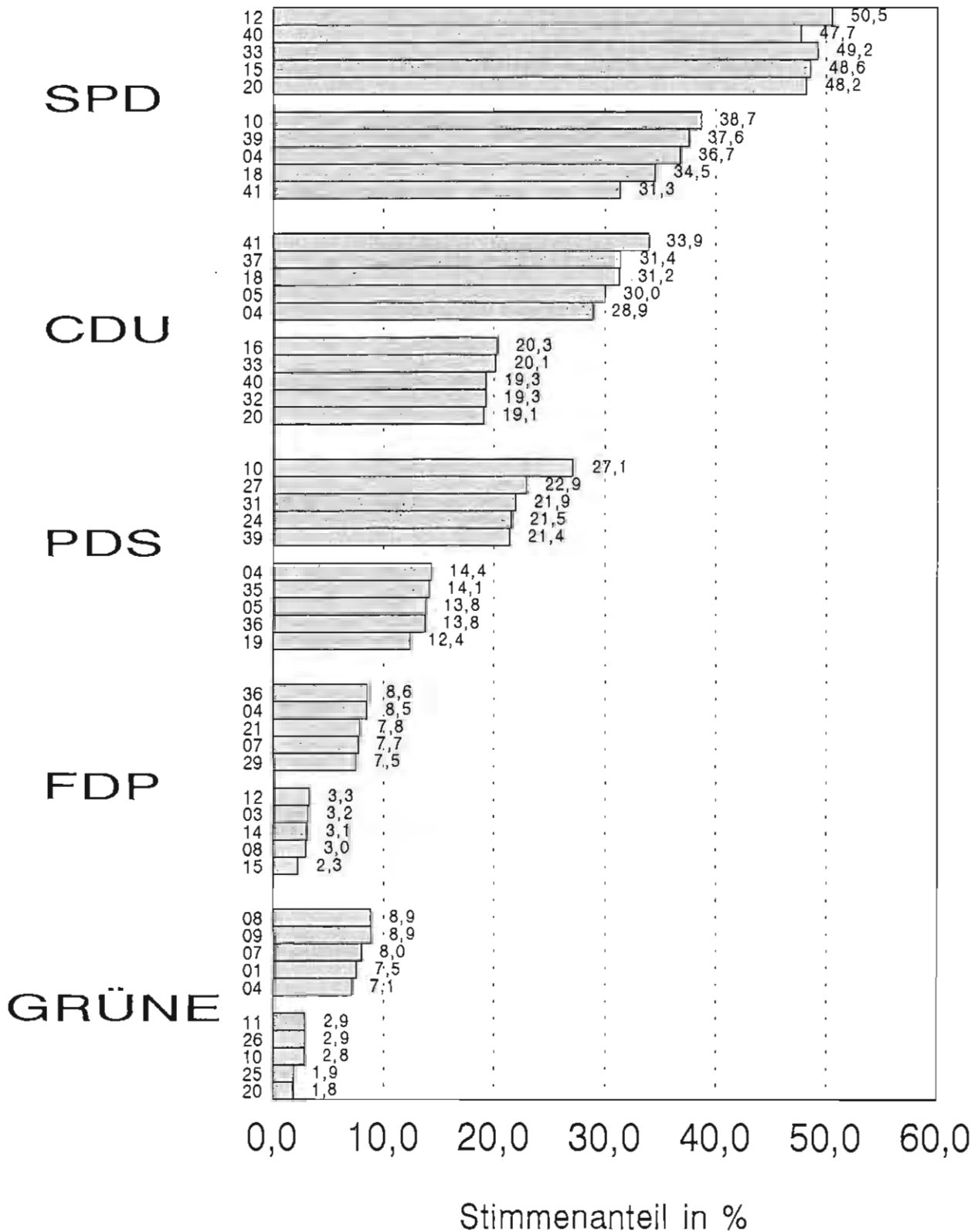
Bei der Briefwahl lag die SPD mit 43,1 % vor der CDU mit 25,2 % und der PDS mit 18,0 %.

Auf der nächsten Seite sind für die fünf bestplatzierten Parteien die fünf Wahlbezirke mit den besten und schlechtesten Ergebnissen bei der Zweitstimme in einer Grafik dargestellt.

Einen vollständigen Überblick bezüglich des Ergebnisses nach dem Stimmenerfolg bei den Zweitstimmen in den einzelnen Wahlbezirken für diese Parteien gibt Anlage 4.

# Wahlbezirke mit den besten und schlechtesten Ergebnissen der fünf bestplatzierten Parteien (Zweitsimmen)

## Stimmbezirke





# Anlagen

## Wahlbeteiligung - Bundestagswahl 2002

Wahlbezirk	Nr	Ergebnis	Grafik	Stimmen
Fritz-Fuchs-Haus	37	74,77%		0
Außenstelle Boilstädt	36	74,02%		0
Staatl. Gymnasium Arnoldischule	19	68,39%		0
Fanfare- und Showorchester	34	68,21%		0
Förderschule für Körperbeh.	21	68,15%		0
Staatl. RS "Justus Perthes"	41	66,16%		0
Staatl. RS "Justus Perthes"	27	66,13%		0
Staatl. RS "Friedrich Myconius"	9	65,84%		0
Kindergarten "Pittiplatsch"	23	65,36%		0
Gesamtschule "Herzog Ernst"	5	65,13%		0
Staatl. GS "Erich Kästner"	18	64,95%		0
Evang. Grundschule Gotha	16	64,48%		0
August-Köhler-Kinderhaus	8	63,95%		0
Außenstelle Gustav-Freytag-Gym	29	63,91%		0
Staatl. RS "Andreas Reyher"	28	62,90%		0
Staatl. GS "Josias Fr. Löffler"	1	62,52%		0
Staatl. Gymnasium Arnoldischul	35	61,66%		0
August-Köhler-Kinderhaus	17	60,99%		0
Staatl. Berufsbildende Schule	40	60,99%		0
Staatl. RS "Justus Perthes"	38	60,97%		0
Kindergarten "Pittiplatsch"	24	60,96%		0
Gesamtschule "Herzog Ernst"	7	60,83%		0
KITA Leinefelderstraße	33	60,71%		0
Gustav-Freytag-Gymnasium	26	60,02%		0
Alten- u. Pflegeheim	22	59,98%		0
Gustav-Freytag-Gymnasium	25	59,95%		0
Alten- u. Pflegeheim	6	59,68%		0
Stadtverwaltung, Brühl 4	4	58,12%		0
Staatl. RS "Conrad Ekhof"	11	58,07%		0
Staatl. Berufsbildende Schule	10	56,53%		0
Staatl. GS "Brüder Grimm"	32	55,82%		0
Staatl. Berufsbildende Schule	12	55,54%		0
Staatl. RS "Friedrich Myconius"	3	55,36%		0
Förderschule für Körperbeh.	39	55,33%		0
Staatl. RS "Friedrich Myconius"	2	55,03%		0
Staatl. RS "Conrad Ekhof"	15	52,25%		0
Außenstelle Gustav-Freytag-Gym	30	51,84%		0
Staatl. GS "Brüder Grimm"	31	51,32%		0
August-Köhler-Kinderhaus	13	49,91%		0
Förderschule für Körperbeh.	20	45,79%		0
Staatl. Berufsbildende Schule	14	43,32%		0

Bundestagswahl 2002 - Erststimme

		Wahlb. ohne Sperrv.	Wahlb. mit Sperrv.	Wahlb. nach §25	Wahlb. insges.	Stimm- zettel	gemäß Wähler- verz.	dav. mit Wahl- schein	Ungült. Erst- stimmen	Gültige Erst- stimmen	Heß, Petra (SPD)	Nolte, Claudia (CDU)	Kuschel, Frank (PDS)	Hornaff, Bernd (GRÜNE)	Buttgereit, Roland (FDP)
Nr	Wahlbezirk	A1	A2	A3	A	B	B1	B2	C	D	D1	D2	D3	D4	D5
1	Staatl. GS "Josias Fr. Löffler in %	978	156	0	1134	709	709	0	9	700	295 42,1	179 25,6	155 22,1	29 4,1	42 6,0
2	Staatl. RS "Friedrich Myconius in %	791	83	0	874	481	481	0	13	468	197 42,1	119 25,4	102 21,8	18 3,8	32 6,8
3	Staatl. RS "Friedrich Myconius in %	590	44	0	634	351	351	0	9	342	164 48,0	95 27,8	59 17,3	8 2,3	16 4,7
4	Stadtverwaltung, Brühl 4 in %	978	149	0	1127	655	655	0	11	644	253 39,3	213 33,1	102 15,8	27 4,2	49 7,6
5	Gesamtschule "Herzog Ernst" in %	855	189	0	1044	680	679	1	11	669	290 43,3	194 29,0	119 17,8	23 3,4	43 6,4
6	Alten- u. Pflegeheim in %	779	84	0	863	515	515	0	5	510	221 43,3	125 24,5	107 21,0	18 3,5	39 7,6
7	Gesamtschule "Herzog Ernst" in %	1016	171	0	1187	722	722	0	12	710	299 42,1	190 26,8	143 20,1	32 4,5	46 6,5
8	August-Köhler-Kinderhaus in %	910	158	0	1068	683	683	0	12	671	322 48,0	160 23,8	125 18,6	38 5,7	26 3,9
9	Staatl. RS "Friedrich Myconius in %	1036	167	0	1203	792	792	0	7	785	358 45,6	193 24,6	142 18,1	45 5,7	47 6,0
10	Staatl. Berufsbildende Schule in %	782	98	0	881	498	498	0	7	491	200 40,7	118 24,0	139 28,3	7 1,4	27 5,5
11	Staatl. RS "Conrad Ekhol" in %	670	55	0	725	421	421	0	9	412	198 48,1	95 23,1	62 19,9	13 3,2	24 5,6
12	Staatl. Berufsbildende Schule in %	772	112	0	884	491	491	0	4	487	253 52,0	112 23,0	93 19,1	10 2,1	19 3,9
13	August-Köhler-Kinderhaus in %	933	135	0	1068	533	533	0	9	524	256 48,9	112 21,4	121 23,1	12 2,3	23 4,4

Nr	Wahlbezirk	Wahlb. ohne Sperrv.	Wahlb. mit Sperrv.	Wahlb. nach §25	Wahlb. insges.	Stimmzettel	gemäß Wählerverz.	dav. mit Wahlschein	Ungült. Erststimmen	Gültige Erststimmen	Heß, Petra (SPD)	Notte, Claudia (CDU)	Kuschel, Frank (PDS)	Hornaff, Bernd (GRÜNE)	Buttgereit, Roland (FDP)
		A1	A2	A3	A	B	B1	B2	C	D	D1	D2	D3	D4	D5
14	Staatl. Berufsbildende Schule in %	897	91	0	988	428	428	0	14	414	214	97	80	6	17
											51,7	23,4	19,3	1,4	4,1
15	Staatl. RS "Conrad Ekhof" in %	1069	221	0	1290	674	674	0	11	663	314	167	135	16	31
											47,4	25,2	20,4	2,4	4,7
16	Evang. Grundschule Gotha in %	973	94	0	1067	688	688	0	16	672	329	133	153	21	36
											49,0	19,8	22,8	3,1	5,4
17	August-Köhler-Kinderhaus in %	1142	168	0	1310	799	799	0	22	777	361	189	162	16	49
											46,5	24,3	20,8	2,1	6,3
18	Staatl. GS "Erich Kästner" in %	1249	126	0	1375	893	893	0	11	882	308	287	176	38	73
											34,9	32,5	20,0	4,3	6,3
19	Staatl. Gymnasium Arnoldischule in %	746	124	0	870	595	593	2	8	587	277	153	80	29	48
											47,2	26,1	13,6	4,9	8,2
20	Förderschule für Körperbeh. in %	658	78	0	736	337	337	0	13	324	141	66	83	14	20
											43,5	20,4	25,6	4,3	6,2
21	Förderschule für Körperbeh. in %	994	127	0	1121	764	764	0	12	752	307	215	139	30	61
											40,8	28,6	18,5	4,0	8,1
22	Alten- u. Pflegeheim in %	917	90	0	1007	604	604	0	14	590	240	172	132	14	32
											40,7	29,2	22,4	2,4	5,4
23	Kindergarten "Pittiplatsch" in %	1137	90	0	1227	802	802	0	9	793	375	196	162	21	39
											47,3	24,7	20,4	2,6	4,9
24	Kindergarten "Pittiplatsch" in %	1081	164	0	1245	759	759	0	15	744	319	183	168	20	54
											42,9	24,6	22,6	2,7	7,3
25	Gustav-Freytag-Gymnasium in %	760	49	0	809	485	485	0	11	474	214	116	104	7	33
											45,1	24,5	21,9	1,5	7,0
26	Gustav-Freytag-Gymnasium in %	834	34	0	868	521	521	0	4	517	218	144	106	14	35
											42,2	27,9	20,5	2,7	6,8

		Wahlb. ohne Sperrv.	Wahlb. mit Sperrv.	Wahlb. nach §25	Wahlb. insges.	Stimm- zettel	gemäß Wähler- verz.	dav. mit Wahl- schein	Ungült. Erst- stimmen	Gültige Erst- stimmen	Heß, Petra (SPD)	Nolle, Claudia (CDU)	Kuschel, Frank (PDS)	Hornaff, Bernd (GRÜNE)	Buttgereit, Roland (FDP)
Nr	Wahlbezirk	A1	A2	A3	A	B	B1	B2	C	D	D1	D2	D3	D4	D5
27	Staatl. RS "Justus Perthes"	809	68	0	877	580	580	0	11	569	229	145	148	14	33
	in %										40,2	25,5	26,0	2,5	5,8
28	Staatl. RS "Andreas Reyher"	974	150	0	1124	707	707	0	8	699	293	177	136	33	60
	in %										41,9	25,3	19,5	4,7	8,6
29	Außenstelle Gustav-Freytag-Gym	991	84	0	1075	687	687	0	6	681	299	167	129	35	51
	in %										43,9	24,5	18,9	5,1	7,5
30	Außenstelle Gustav-Freytag-Gym	863	86	0	949	492	492	0	8	484	202	136	93	16	37
	in %										41,7	28,1	19,2	3,3	7,6
31	Staatl. GS "Brüder Grimm"	778	56	0	834	428	428	0	6	422	190	99	99	7	27
	in %										45,0	23,5	23,5	1,7	6,4
32	Staatl. GS "Brüder Grimm"	495	46	0	541	302	302	0	10	292	142	60	60	10	20
	in %										48,6	20,5	20,5	3,4	6,8
33	KITA Leinefelderstraße	960	86	0	1046	635	635	0	14	621	298	140	120	20	43
	in %										48,0	22,5	19,3	3,2	6,9
34	Fanfaren- und Showorchester	746	53	0	799	545	545	0	7	536	264	119	94	21	40
	in %										49,1	22,1	17,5	3,9	7,4
35	Staatl. Gymnasium Arnoldischul	540	73	0	613	378	378	0	6	372	191	92	60	8	21
	in %										51,3	24,7	16,1	2,2	5,6
36	Außenstelle Boilstädt	623	66	0	689	510	510	0	11	499	222	146	76	11	44
	in %										44,5	29,3	15,2	2,2	8,8
37	Fritz-Fuchs-Haus	618	36	0	654	489	489	0	7	482	185	154	92	12	39
	in %										38,4	32,0	19,1	2,5	8,1
38	Staatl. RS "Justus Perthes"	939	132	0	1071	653	653	0	12	641	272	190	124	14	41
	in %										42,4	29,6	19,3	2,2	6,4
39	Förderschule für Körperbeh.	552	77	0	629	348	348	0	5	343	145	89	70	17	22
	in %										42,3	25,9	20,4	5,0	6,4

		Wahlb. ohne Sperrv.	Wahlb. mit Sperrv.	Wahlb. nach §25	Wahlb. insges.	Stimm- zettel	gemäß Wähler- verz.	dav. mit Wahl- schein	Ungült. Erst- stimmen	Gültige Erst- stimmen	Heß, Petra (SPD)	Nolle, Claudia (CDU)	Kuschel, Frank (PDS)	Hornaff, Bernd (GRÜNE)	Buttgereit, Roland (FDP)
Nr	Wahlbezirk	A1	A2	A3	A	B	B1	B2	C	D	D1	D2	D3	D4	D5
40	Staatl. Berufsbildende Schule	500	46	0	546	333	332	1	3	330	177	67	66	9	11
	in %										53,6	20,3	20,0	2,7	3,3
41	Staatl. RS "Justus Perthes"	730	56	0	786	520	520	0	8	512	172	184	102	14	40
	in %										33,6	35,9	19,9	2,7	7,8
	Summe Urnenwahl	34665	4173	0	38838	23487	23483	4	400	23087	10204	5988	4638	767	1490
	in %										44,2	25,9	20,1	3,3	6,5
B1	Rathaus II, Dachgeschoss	0	0	0	0	1035	0	1035	12	1023	469	272	173	45	64
	in %										45,8	26,6	16,9	4,4	6,3
B2	Rathaus II, 3. OG	0	0	0	0	954	0	954	15	939	413	238	183	40	65
	in %										44,0	25,3	19,5	4,3	6,9
B3	Rathaus II, 2. OG	0	0	0	0	1044	0	1044	13	1031	480	225	225	30	71
	in %										46,6	21,8	21,8	2,9	6,9
B4	Rathaus II, 1. OG	0	0	0	0	1046	0	1046	5	1041	465	294	162	41	59
	in %										44,7	28,2	17,5	3,9	5,7
	Summe Briefwahl	0	0	0	0	4079	0	4079	45	4034	1827	1029	783	156	259
	in %										45,3	25,5	18,9	3,9	6,4
	Gesamt	34665	4173	0	36838	27566	23483	4083	445	27121	12031	7017	5401	923	1749
	in %										44,4	25,9	19,9	3,4	6,4

Wahlbezirkwahl 2002 - Ergebnistabelle

Nr	Wahlbezirk	Wahlb. ohne Sperrv.	Wahlb. mit Sperrv.	Wahlb. nach §25	Wahlb. insges.	Stimmzettel	gemäß Wahlerverz.	dav. mit Wahlschein	Ungült. Zweitstimmen	Gültige Zweitstimmen	SPD	CDU	PDS	GRÜNE	FDP	REP	GRAUE	ödp	NPD	Schill
		A1	A2	A3	A	B	B1	B2	E	F	F1	F2	F3	F4	F5	F6	F7	F8	F9	F10
1	Staatl. GS "Josias Fr. Löffler in %	978	156	0	1134	709	709	0	5	704	279	182	130	53	39	3	1	1	5	11
											39,6	25,9	18,5	7,5	5,5	0,4	0,1	0,1	0,7	1,6
2	Staatl. RS "Friedrich Myconius in %	791	83	0	874	481	461	0	8	473	204	109	99	16	22	3	4	4	3	9
											43,1	23,0	20,9	3,4	4,7	0,6	0,8	0,8	0,6	1,9
3	Staatl. RS "Friedrich Myconius in %	590	44	0	634	351	351	0	6	345	155	88	63	11	11	10	4	0	3	0
											44,9	25,5	18,3	3,2	3,2	2,9	1,2	0,0	0,9	0,0
4	Stadtverwaltung, Brühl 4 in %	978	149	0	1127	655	655	0	7	648	238	187	93	46	55	6	4	1	6	12
											36,7	28,9	14,4	7,1	8,5	0,9	0,6	0,2	0,9	1,9
5	Gesamtschule "Herzog Ernst" in %	855	189	0	1044	880	679	1	6	674	298	202	93	33	40	3	1	1	0	3
											44,2	30,0	13,8	4,9	5,9	0,4	0,1	0,1	0,0	0,4
6	Alten- u. Pflegeheim in %	779	84	0	863	515	515	0	2	513	226	121	84	19	35	6	2	3	10	7
											44,1	23,8	16,4	3,7	6,8	1,2	0,4	0,6	1,9	1,4
7	Gesamtschule "Herzog Ernst" in %	1016	171	0	1187	722	722	0	9	713	277	185	119	57	55	4	2	0	3	11
											38,8	25,9	16,7	8,0	7,7	0,6	0,3	0,0	0,4	1,5
8	August-Köhler-Kinderhaus in %	910	158	0	1068	683	683	0	6	677	302	160	111	60	20	8	3	5	3	5
											44,6	23,6	16,4	8,9	3,0	1,2	0,4	0,7	0,4	0,7
9	Staatl. RS "Friedrich Myconius in %	1036	167	0	1203	792	792	0	2	790	337	201	131	70	29	2	4	3	5	8
											42,7	25,4	16,6	8,9	3,7	0,3	0,5	0,4	0,6	1,0
10	Staatl. Berufsbildende Schule in %	782	99	0	881	498	498	0	4	494	191	118	134	14	24	3	3	0	6	1
											38,7	23,9	27,1	2,8	4,9	0,6	0,6	0,0	1,2	0,2
11	Staatl. RS "Conrad Ekhof" in %	670	55	0	725	421	421	0	6	415	193	95	75	12	26	4	1	2	3	5
											46,5	22,9	18,1	2,9	6,0	1,0	0,2	0,5	0,7	1,2
12	Staatl. Berufsbildende Schule in %	772	112	0	884	491	491	0	6	485	245	113	80	17	16	4	3	0	2	5
											50,5	23,3	16,5	3,5	3,3	0,8	0,6	0,0	0,4	1,0
13	August-Köhler-Kinderhaus in %	933	135	0	1068	533	533	0	13	520	244	111	108	23	18	5	3	2	4	2
											46,9	21,3	20,8	4,4	3,5	1,0	0,6	0,4	0,8	0,4
14	Staatl. Berufsbildende Schule in %	897	91	0	988	428	428	0	13	415	195	91	77	17	13	8	5	1	5	3
											47,0	21,9	18,8	4,1	3,1	1,9	1,2	0,2	1,2	0,7
15	Staatl. RS "Conrad Ekhof" in %	1069	221	0	1290	674	674	0	9	665	323	183	111	26	15	11	8	2	3	3
											48,6	24,5	16,7	3,9	2,3	1,7	1,2	0,3	0,5	0,5

Nr	Wahlbezirk	Wahlb. ohne Sperrv	Wahlb. mit Sperrv	Wahlb. nach §25	Wahlb. insges.	Stimmzettel	gemäß Wählerverz.	dav. mit Wahlschein	Ungült. Zweitstimmen	Gültige Zweitstimmen	SPD	CDU	PDS	GRÜNE	FDP	REP	GRAUE	ödp	NPD	Schill
		A1	A2	A3	A	B	B1	B2	E	F	F1	F2	F3	F4	F5	F6	F7	F8	F9	F10
16	Evang. Grundschule Gotha in %	973	94	0	1067	688	688	0	12	676	324	137	132	27	33	5	2	3	2	11
											47,9	20,3	19,5	4,0	4,9	0,7	0,3	0,4	0,3	1,6
17	August-Köhler-Kinderhaus in %	1142	168	0	1310	799	799	0	14	785	364	200	138	24	35	3	4	0	5	12
											46,4	25,5	17,6	3,1	4,5	0,4	0,5	0,0	0,6	1,5
18	Staatl. GS "Erich Kästner" in %	1249	126	0	1375	893	893	0	6	887	306	277	156	47	58	5	6	2	14	16
											34,5	31,2	17,6	5,3	6,5	0,6	0,7	0,2	1,6	1,8
19	Staatl. Gymnasium Arnoldschule in %	746	124	0	870	595	593	2	5	590	267	163	73	38	33	1	0	3	4	10
											45,3	27,6	12,4	6,1	5,6	0,2	0,0	0,5	0,7	1,7
20	Förderschule für Körperbeh. in %	658	78	0	736	337	337	0	7	330	159	63	65	6	24	5	0	0	0	8
											48,2	19,1	19,7	1,8	7,3	1,5	0,0	0,0	0,0	2,4
21	Förderschule für Körperbeh. in %	994	127	0	1121	764	764	0	11	753	302	211	110	44	59	7	4	0	10	6
											40,1	28,0	14,6	5,8	7,8	0,9	0,5	0,0	1,3	0,8
22	Allen- u. Pflegeheim in %	917	90	0	1007	604	604	0	8	596	241	145	123	22	32	16	1	1	3	12
											40,4	24,3	20,6	3,7	5,4	2,7	0,2	0,2	0,5	2,0
23	Kindergarten "Pittiplatsch" in %	1137	90	0	1227	802	802	0	13	789	351	190	149	27	29	7	8	2	10	16
											44,5	24,1	18,9	3,4	3,7	0,9	1,0	0,3	1,3	2,0
24	Kindergarten "Pittiplatsch" in %	1081	164	0	1245	759	759	0	7	752	298	194	162	24	45	4	5	1	9	10
											39,6	25,8	21,5	3,2	6,0	0,5	0,7	0,1	1,2	1,3
25	Gustav-Freytag-Gymnasium in %	760	49	0	809	485	485	0	8	477	221	105	83	9	30	8	3	1	8	9
											46,3	22,0	17,4	1,9	6,3	1,7	0,6	0,2	1,7	1,9
26	Gustav-Freytag-Gymnasium in %	834	34	0	868	521	521	0	1	520	217	134	95	15	30	7	0	0	7	15
											41,7	25,8	16,3	2,9	5,8	1,3	0,0	0,0	1,3	2,9
27	Staatl. RS "Justus Perthes" in %	809	68	0	877	580	580	0	8	572	236	135	131	18	35	4	1	0	2	10
											41,3	23,6	22,9	3,1	6,1	0,7	0,2	0,0	0,3	1,7
28	Staatl. RS "Andreas Reyher" in %	974	150	0	1124	707	707	0	4	703	280	157	140	36	52	7	4	3	7	17
											39,8	22,3	19,9	5,1	7,4	1,0	0,6	0,4	1,0	2,4
29	Außenstelle Gustav-Freytag-Gym in %	991	64	0	1075	687	687	0	7	660	297	160	113	36	51	2	0	0	9	12
											43,7	23,5	16,6	5,3	7,5	0,3	0,0	0,0	1,3	1,8
30	Außenstelle Gustav-Freytag-Gym in %	863	86	0	949	492	492	0	4	488	197	127	79	19	25	11	5	1	5	19
											40,4	26,0	16,2	3,9	5,1	2,3	1,0	0,2	1,0	3,9
31	Staatl. GS "Brüder Grimm" in %	778	56	0	834	428	428	0	4	424	178	93	93	15	20	6	4	3	5	7
											42,0	21,9	21,9	3,5	4,7	1,4	0,9	0,7	1,2	1,7



		Wahlb. ohne Sperrv.	Wahlb. mit Sperrv.	Wahlb. nach §25	Wahlb. insges.	Stimm- zettel	gemäß Wahlver- z.	dav. mit Wahl- schein	Ungült. Zweit- stimmen	Gültige Zweit- stimmen	SPD	CDU	PDS	GRÜNE	FDP	REP	GRAUE	ödp	NPD	Schül
Nr	Wahlbezirk	A1	A2	A3	A	B	B1	B2	E	F	F1	F2	F3	F4	F5	F6	F7	F8	F9	F10
32	Staatl. GS "Brüder Grimm"	495	46	0	541	302	302	0	6	296	130	57	59	15	14	7	2	0	4	6
	in %										43,9	19,3	19,9	5,1	4,7	2,4	0,7	0,0	1,4	2,7
33	KITA Leinefeldersstraße	960	86	0	1046	635	635	0	9	626	306	126	97	22	33	10	5	1	7	17
	in %										49,2	20,1	15,5	3,5	5,3	1,6	0,8	0,2	1,1	2,7
34	Fanfaren- und Showorchester	746	53	0	799	545	545	0	4	541	237	120	100	29	31	7	1	2	10	4
	in %										43,8	22,2	18,5	5,4	5,7	1,3	0,2	0,4	1,8	0,7
35	Staatl. Gymnasium Arnoldschul	540	73	0	613	378	378	0	3	375	176	96	53	18	16	4	2	0	2	8
	in %										46,9	25,6	14,1	4,8	4,3	1,1	0,5	0,0	0,5	2,1
36	Außenstelle Boilstadt	623	66	0	689	510	510	0	8	502	213	144	89	17	43	3	3	1	2	7
	in %										42,4	28,7	13,7	3,4	8,6	0,6	0,6	0,2	0,4	1,4
37	Fritz-Fuchs-Haus	618	36	0	654	489	489	0	2	487	189	153	78	17	32	2	0	0	9	7
	in %										38,8	31,4	16,0	3,5	6,6	0,4	0,0	0,0	1,8	1,4
38	Staatl. RS "Justus Perthes"	939	132	0	1071	653	653	0	8	645	273	184	104	21	29	5	4	2	8	17
	in %										42,3	28,5	16,1	3,3	4,5	0,8	0,6	0,3	0,9	2,6
39	Förderschule für Körperbeh.	552	77	0	629	348	348	0	2	346	130	93	74	14	15	4	1	0	7	8
	in %										37,6	26,9	21,4	4,0	4,3	1,2	0,3	0,0	2,0	2,3
40	Staatl. Berufsbildende Schule	500	48	0	546	333	332	1	1	332	165	64	70	12	12	1	5	0	1	2
	in %										49,7	19,3	21,1	3,6	3,6	0,3	1,5	0,0	0,3	0,6
41	Staatl. RS "Justus Perthes"	730	56	0	786	520	520	0	3	517	162	175	100	21	38	3	1	0	4	13
	in %										31,3	33,8	19,3	4,1	7,4	0,6	0,2	0,0	0,8	2,5
	Summe Urnenwahl	34665	4173	0	38838	23487	23483	4	267	23220	9928	5829	4154	1065	1271	224	119	51	213	366
	in %										42,8	25,1	17,9	4,6	5,5	1,0	0,5	0,2	0,9	1,6
B1	Rathaus II, Dachgeschoss	0	0	0	0	1035	0	1035	10	1025	465	252	172	54	52	5	8	3	2	12
	in %										45,4	24,8	16,8	5,3	5,1	0,5	0,8	0,3	0,2	1,2
B2	Rathaus II, 3 OG	0	0	0	0	954	0	954	8	946	385	248	174	53	51	7	9	1	3	15
	in %										40,7	28,2	18,4	5,6	5,4	0,7	1,0	0,1	0,3	1,6
B3	Rathaus II, 2. OG	0	0	0	0	1044	0	1044	7	1037	448	228	217	52	58	3	11	1	9	10
	in %										43,2	22,0	20,9	5,0	5,6	0,3	1,1	0,1	0,9	1,0
B4	Rathaus II, 1. OG	0	0	0	0	1046	0	1046	5	1041	448	294	164	57	58	2	5	2	2	9
	in %										43,0	28,2	15,8	5,5	5,6	0,2	0,5	0,2	0,2	0,9

	Wahl ohne Sperrv.	Wahl. mit Sperrv.	Wahl. nach §25	Wahlb. insges.	Stimm- zettel	gemäß Wähler- verz.	dav. mit Wahl- schein	Ungült. Zweit- stimmen	Gültige Zweit- stimmen	SPD	CDU	PDS	GRÜNE	FDP	REP	GRAUE	ödp	NPD	Schill
Nr	A1	A2	A3	A	B	B1	B2	E	F	F1	F2	F3	F4	F5	F6	F7	F8	F9	F10
	0	0	0	0	4079	0	4079	30	4049	1746	1022	727	216	219	17	33	7	16	46
										43,1	25,2	18,0	5,3	5,4	0,4	0,8	0,2	0,4	1,1
	34665	4173	0	38838	27566	23483	4083	297	27269	11674	8851	4881	1281	1490	241	152	58	229	412
										42,8	25,1	17,9	4,7	5,5	0,9	0,6	0,2	0,8	1,5

Ergebnisse in den Stimmbezirke nach Stimmenerfolg (%) sortiert

Stimmbezirk	Nr	Ergebnis	Grafik	Stimmen
Staatl. Berufsbildende Schule	12	50,52%		245
Staatl. Berufsbildende Schule	40	49,70%		165
KITA Leinefelderstraße	33	49,20%		308
Staatl. RS "Conrad Ekhof"	15	48,57%		323
Förderschule für Körperbeh.	20	48,18%		159
Evang. Grundschule Gotha	16	47,93%		324
Staatl. Berufsbildende Schule	14	46,99%		195
Staatl. Gymnasium Arnoldischul	35	46,93%		176
August-Köhler-Kinderhaus	13	46,92%		244
Staatl. RS "Conrad Ekhof"	11	46,51%		193
August-Köhler-Kinderhaus	17	46,37%		364
Gustav-Freytag-Gymnasium	25	46,33%		221
Rathaus II, Dachgeschoss	B1	45,37%		465
Staatl. Gymnasium Arnoldischule	19	45,25%		267
Staatl. RS "Friedrich Myconius	3	44,93%		155
August-Köhler-Kinderhaus	8	44,61%		302
Kindergarten "Pittiplatsch"	23	44,49%		351
Gesamtschule "Herzog Ernst"	5	44,21%		298
Alten- u. Pflegeheim	6	44,05%		226
Staatl. GS "Brüder Grimm"	32	43,92%		130
Fanfare- und Showorchester	34	43,81%		237
Außenstelle Gustav-Freytag-Gym	29	43,68%		297
Rathaus II, 2. OG	B3	43,20%		448
Staatl. RS "Friedrich Myconius	2	43,13%		204
Rathaus II, 1. OG	B4	43,04%		446
Staatl. RS "Friedrich Myconius	9	42,66%		337
Außenstelle Boilstädt	36	42,43%		213
Staatl. RS "Justus Perthes"	38	42,33%		273
Staatl. GS "Brüder Grimm"	31	41,98%		178
Gustav-Freytag-Gymnasium	26	41,73%		217
Staatl. RS "Justus Perthes"	27	41,26%		236
Rathaus II, 3 OG	B2	40,70%		385
Alten- u. Pflegeheim	22	40,44%		241
Außenstelle Gustav-Freytag-Gym	30	40,37%		197
Förderschule für Körperbeh.	21	40,11%		302
Staatl. RS "Andreas Reyher"	28	39,83%		280
Staatl. GS "Josias Fr. Löffler	1	39,63%		279
Kindergarten "Pittiplatsch"	24	39,63%		298
Gesamtschule "Herzog Ernst"	7	38,85%		277
Fritz-Fuchs-Haus	37	38,81%		189
Staatl. Berufsbildende Schule	10	38,66%		191
Förderschule für Körperbeh.	39	37,57%		130
Stadtverwaltung, Brühl 4	4	36,73%		238
Staatl. GS "Erich Kästner"	18	34,50%		306
Staatl. RS "Justus Perthes"	41	31,33%		182

Ergebnisse in den Stimmbezirke nach Stimmenerfolg (%) sortiert

Stimmbezirk	Nr	Ergebnis	Grafik	Stimmen
Staatl. RS "Justus Perthes"	41	33,85%		175
Fritz-Fuchs-Haus	37	31,42%		153
Staatl. GS "Erich Kästner"	18	31,23%		277
Gesamtschule "Herzog Ernst"	5	29,97%		202
Stadtverwaltung, Brühl 4	4	28,86%		187
Außenstelle Boilstädt	36	28,69%		144
Staatl. RS "Justus Perthes"	38	28,53%		184
Rathaus II, 1. OG	84	28,24%		294
Förderschule für Körperbeh.	21	28,02%		211
Staatl. Gymnasium Arnoldischule	19	27,63%		163
Förderschule für Körperbeh.	39	26,88%		93
Rathaus II, 3 OG	82	26,22%		248
Außenstelle Gustav-Freytag-Gym	30	26,02%		127
Gesamtschule "Herzog Ernst"	7	25,95%		185
Staatl. GS "Josias Fr. Löffler"	1	25,85%		182
Kindergarten "Pittiplatsch"	24	25,80%		194
Gustav-Freytag-Gymnasium	26	25,77%		134
Staatl. Gymnasium Arnoldischul	35	25,60%		96
Staatl. RS "Friedrich Myconius"	3	25,51%		88
August-Köhler-Kinderhaus	17	25,48%		200
Staatl. RS "Friedrich Myconius"	9	25,44%		201
Rathaus II, Dachgeschoss	81	24,59%		252
Staatl. RS "Conrad Ekhof"	15	24,51%		163
Alten- u. Pflegeheim	22	24,33%		145
Kindergarten "Pittiplatsch"	23	24,08%		190
Staatl. Berufsbildende Schule	10	23,89%		118
August-Köhler-Kinderhaus	8	23,63%		160
Staatl. RS "Justus Perthes"	27	23,60%		135
Alten- u. Pflegeheim	6	23,59%		121
Außenstelle Gustav-Freytag-Gym	29	23,53%		160
Staatl. Berufsbildende Schule	12	23,30%		113
Staatl. RS "Friedrich Myconius"	2	23,04%		109
Staatl. RS "Conrad Ekhof"	11	22,89%		95
Staatl. RS "Andreas Reyher"	28	22,33%		157
Fanfare- und Showorchester	34	22,18%		120
Gustav-Freytag-Gymnasium	25	22,01%		105
Rathaus II, 2. OG	83	21,99%		228
Staatl. GS "Brüder Grimm"	31	21,93%		93
Staatl. Berufsbildende Schule	14	21,93%		91
August-Köhler-Kinderhaus	13	21,35%		111
Evang. Grundschule Gotha	16	20,27%		137
KITA Leinefelderstraße	33	20,13%		126
Staatl. Berufsbildende Schule	40	19,28%		64
Staatl. GS "Brüder Grimm"	32	19,26%		57
Förderschule für Körperbeh.	20	19,09%		63

Ergebnisse in den Stimmbezirke nach Stimmenerfolg (%) sortiert

Stimmbezirk	Nr	Ergebnis	Grafik	Stimmen
Staatl. Berufsbildende Schule	10	27,13%		134
Staatl. RS "Justus Perthes"	27	22,90%		131
Staatl. GS "Brüder Grimm"	31	21,93%		93
Kindergarten "Piltiplatsch"	24	21,54%		162
Förderschule für Körperbeh.	39	21,39%		74
Staatl. Berufsbildende Schule	40	21,08%		70
Staatl. RS "Friedrich Myconius"	2	20,93%		99
Rathaus II, 2. OG	B3	20,93%		217
August-Köhler-Kinderhaus	13	20,77%		108
Alten- u. Pflegeheim	22	20,64%		123
Staatl. GS "Brüder Grimm"	32	19,93%		59
Staatl. RS "Andreas Reyher"	28	19,91%		140
Förderschule für Körperbeh.	20	19,70%		65
Evang. Grundschule Gotha	16	19,53%		132
Staatl. RS "Justus Perthes"	41	19,34%		100
Kindergarten "Piltiplatsch"	23	18,88%		149
Staatl. Berufsbildende Schule	14	18,55%		77
Fanfare- und Showorchester	34	18,48%		100
Staatl. GS "Josias Fr. Löffler"	1	18,47%		130
Rathaus II, 3 OG	B2	18,39%		174
Gustav-Freytag-Gymnasium	26	18,27%		95
Staatl. RS "Friedrich Myconius"	3	18,26%		63
Staatl. RS "Conrad Ekhof"	11	18,07%		75
Staatl. GS "Erich Kästner"	18	17,59%		156
August-Köhler-Kinderhaus	17	17,58%		138
Gustav-Freytag-Gymnasium	25	17,40%		83
Rathaus II, Dachgeschoss	B1	16,78%		172
Staatl. RS "Conrad Ekhof"	15	16,69%		111
Gesamtschule "Herzog Ernst"	7	16,69%		119
Außenstelle Gustav-Freytag-Gym	29	16,62%		113
Staatl. RS "Friedrich Myconius"	9	16,58%		131
Staatl. Berufsbildende Schule	12	16,49%		80
August-Köhler-Kinderhaus	8	16,40%		111
Alten- u. Pflegeheim	6	16,37%		84
Außenstelle Gustav-Freytag-Gym	30	16,19%		79
Staatl. RS "Justus Perthes"	38	16,12%		104
Friz-Fuchs-Haus	37	16,02%		78
Rathaus II, 1. OG	B4	15,75%		164
KITA Leinefelderstraße	33	15,50%		97
Förderschule für Körperbeh.	21	14,61%		110
Stadtverwaltung, Brühl 4	4	14,35%		93
Staatl. Gymnasium Arnoldischul	35	14,13%		53
Gesamtschule "Herzog Ernst"	5	13,80%		93
Außenstelle Boilstädt	36	13,75%		69
Staatl. Gymnasium Arnoldischule	19	12,37%		73

Ergebnisse in den Stimmbezirke nach Stimmenerfolg (%) sortiert

Stimmbezirk	Nr	Ergebnis	Grafik	Stimmen
Außenstelle Boilstädt	36	8,57%		43
Stadtverwaltung, Brühl 4	4	8,49%		55
Förderschule für Körperbeh.	21	7,84%		59
Gesamtschule "Herzog Ernst"	7	7,71%		55
Außenstelle Gustav-Freytag-Gym	29	7,50%		51
Staatl. RS "Andreas Reyher"	28	7,40%		52
Staatl. RS "Justus Perthes"	41	7,35%		38
Förderschule für Körperbeh.	20	7,27%		24
Allen- u. Pflegeheim	6	6,82%		35
Fritz-Fuchs-Haus	37	6,67%		32
Staatl. GS "Erich Kästner"	18	6,54%		58
Gustav-Freytag-Gymnasium	25	6,29%		30
Staatl. RS "Justus Perthes"	27	6,12%		35
Staatl. RS "Conrad Ekhof"	11	6,02%		25
Kindergarten "Pittiplatsch"	24	5,98%		45
Gesamtschule "Herzog Ernst"	5	5,93%		40
Gustav-Freytag-Gymnasium	26	5,77%		30
Fanfare- und Showorchester	34	5,73%		31
Staatl. Gymnasium Arnoldschule	19	5,59%		33
Rathaus II, 2. OG	B3	5,59%		58
Rathaus II, 1. OG	B4	5,57%		58
Staatl. GS "Josias Fr. Löffler"	1	5,54%		39
Rathaus II, 3 OG	B2	5,39%		51
Allen- u. Pflegeheim	22	5,37%		32
KITA Leinefelderstraße	33	5,27%		33
Außenstelle Gustav-Freytag-Gym	30	5,12%		25
Rathaus II, Dachgeschoss	B1	5,07%		52
Evang. Grundschule Gotha	16	4,88%		33
Staatl. Berufsbildende Schule	10	4,86%		24
Staatl. GS "Brüder Grimm"	32	4,73%		14
Staatl. GS "Brüder Grimm"	31	4,72%		20
Staatl. RS "Friedrich Myconius"	2	4,65%		22
Staatl. RS "Justus Perthes"	38	4,50%		29
August-Köhler-Kinderhaus	17	4,46%		35
Förderschule für Körperbeh.	39	4,34%		15
Staatl. Gymnasium Arnoldschul	35	4,27%		16
Kindergarten "Pittiplatsch"	23	3,68%		29
Staatl. RS "Friedrich Myconius"	9	3,67%		29
Staatl. Berufsbildende Schule	40	3,61%		12
August-Köhler-Kinderhaus	13	3,46%		18
Staatl. Berufsbildende Schule	12	3,30%		16
Staatl. RS "Friedrich Myconius"	3	3,19%		11
Staatl. Berufsbildende Schule	14	3,13%		13
August-Köhler-Kinderhaus	8	2,95%		20
Staatl. RS "Conrad Ekhof"	15	2,26%		15

## Ergebnisse in den Stimmbezirke nach Stimmenerfolg (%) sortiert

Stimmbezirk	Nr	Ergebnis	Grafik	Stimmen
August-Köhler-Kinderhaus	8	8,86%		60
Staatl. RS "Friedrich Myconius	9	8,86%		70
Gesamtschule "Herzog Ernst"	7	7,99%		57
Staatl. GS "Josias Fr. Löffler	1	7,53%		53
Stadtverwaltung, Brühl 4	4	7,10%		46
Staatl. Gymnasium Arnoldschule	19	6,10%		36
Förderschule für Körperbeh.	21	5,84%		44
Rathaus II, 3 OG	B2	5,60%		53
Rathaus II, 1. OG	B4	5,48%		57
Fanfare- und Showorchester	34	5,36%		29
Staatl. GS "Erich Kästner"	18	5,30%		47
Außenstelle Gustav-Freytag-Gym	29	5,29%		36
Rathaus II, Dachgeschoss	B1	5,27%		54
Staatl. RS "Andreas Reyher"	28	5,12%		36
Staatl. GS "Brüder Grimm"	32	5,07%		15
Rathaus II, 2. OG	B3	5,01%		52
Gesamtschule "Herzog Ernst"	5	4,90%		33
Staatl. Gymnasium Arnoldschul	35	4,80%		18
August-Köhler-Kinderhaus	13	4,42%		23
Staatl. Berufsbildende Schule	14	4,10%		17
Staatl. RS "Justus Perthes"	41	4,06%		21
Förderschule für Körperbeh.	39	4,05%		14
Evang. Grundschule Gotha	16	3,99%		27
Staatl. RS "Conrad Ekhof"	15	3,91%		26
Außenstelle Gustav-Freytag-Gym	30	3,89%		19
Allen- u. Pflegeheim	6	3,70%		19
Allen- u. Pflegeheim	22	3,69%		22
Staatl. Berufsbildende Schule	40	3,61%		12
Staatl. GS "Brüder Grimm"	31	3,54%		15
KITA Leinefelderstraße	33	3,51%		22
Staatl. Berufsbildende Schule	12	3,51%		17
Fritz-Fuchs-Haus	37	3,49%		17
Kindergarten "Pittiplatsch"	23	3,42%		27
Außenstelle Boilstädt	36	3,39%		17
Staatl. RS "Friedrich Myconius	2	3,38%		16
Staatl. RS "Justus Perthes"	38	3,26%		21
Kindergarten "Pittiplatsch"	24	3,19%		24
Staatl. RS "Friedrich Myconius	3	3,19%		11
Staatl. RS "Justus Perthes"	27	3,15%		18
August-Köhler-Kinderhaus	17	3,06%		24
Staatl. RS "Conrad Ekhof"	11	2,89%		12
Gustav-Freytag-Gymnasium	26	2,88%		15
Staatl. Berufsbildende Schule	10	2,83%		14
Gustav-Freytag-Gymnasium	25	1,89%		9
Förderschule für Körperbeh.	20	1,82%		6

## Abkürzungsverzeichnis

AUFBRUCH	Aufbruch für Bürgerrechte, Freiheit und Gesundheit
BP	Bayernpartei
BüSo	Bürgerrechtsbewegung Solidarität
CDU	Christlich Demokratische Union Deutschlands
CM	CHRISTLICHE MITTE - Für ein Deutschland nach GOTTES Geboten
CSU	Christlich-Soziale Union in Bayern e.V.
Deutschland	Ab jetzt ... Bündnis für Deutschland
DIE FRAUEN	Feministische Partei DIE FRAUEN
DKP	Deutsche Kommunistische Partei
DSU	Deutsche Soziale Union
FAMILIE	FAMILIEN-PARTEI DEUTSCHLANDS
FDP	Freie Demokratische Partei
FP Deutschl.	Freiheitliche Partei Deutschlands
GRAUE	DIE GRAUEN - Graue Panther
GRÜNE	BÜNDNIS 90/DIE GRÜNEN
HP	Humanistische Partei
KPD	Kommunistische Partei Deutschlands
NPD	Nationaldemokratische Partei Deutschlands
ödp	Ökologisch-Demokratische Partei
PBC	Partei Bibeltreuer Christen
PDS	Partei des Demokratischen Sozialismus
PRG	Partei für RentenGerechtigkeit und Familie
REP	DIE REPUBLIKANER
Schill	Partei Rechtsstaatlicher Offensive
SPD	Sozialdemokratische Partei Deutschlands
Tierschutz	Mensch Umwelt Tierschutz
Violetten	Alternative spirituelle Politik im neuen Zeitalter - Die Violetten
ZENTRUM	Deutsche Zentrumspartei