



Statistischer Bericht
Kommunalwahlen

April 2018

in Gotha

Stadtverwaltung Gotha
Statistikstelle

GOTHA  **ADEL T.**

Inhalt

Seite

1.	Vorbemerkungen	1
2.	Organisation	2
3.	Wahlbeteiligung	2
	Stimmbezirke und Wahlräume	3 - 4
	Entwicklung der Wahlbeteiligung seit 1998	5
4.	Wahlergebnisse	6
4.1	Oberbürgermeisterwahl	6
4.1.1.	Ergebnis der Oberbürgermeisterwahl am 15.04.2018	6
4.2.	Landratswahl	7
4.2.1.	Ergebnis des ersten Wahlgangs am 15.04.2018	7
4.2.2.	Ergebnis der Stichwahl am 29.04.2018	8
Anlage 1	Wahlbeteiligung Oberbürgermeisterwahl nach Stimmbezirken	
Anlage 2	Wahlergebnis Oberbürgermeisterwahl in den einzelnen Stimmbezirken	
Anlage 3	Wahlergebnis Landratswahl in den einzelnen Stimmbezirken	
Anlage 4	Wahlergebnis Landrats-Stichwahl in den einzelnen Stimmbezirken	

1. Vorbemerkungen

Am 15. April 2018 waren im Freistaat Thüringen Kommunalwahlen durchzuführen. Gewählt wurden die hauptamtlichen Bürgermeister/Oberbürgermeister und die Landräte.

Rechtsgrundlagen für die Kommunalwahlen

Für die Vorbereitung und Durchführung galten folgende Rechtsvorschriften:

- Thüringer Gesetz über die Wahlen in den Landkreisen und Gemeinden (Thüringer Kommunalwahlgesetz - ThürKWG) vom 16. August 1993 (GVBl. S. 530), zuletzt geändert durch Artikel 2 des Gesetzes vom 24. April 2017 (GVBl. S. 89),
- Thüringer Kommunalwahlordnung (ThürKWO) vom 2. März 2009 (GVBl. S. 65), geändert durch Verordnung vom 30. April 2010 (GVBl. S. 175),
- Thüringer Gemeinde- und Landkreisordnung (Thüringer Kommunalordnung - ThürKO) in der Fassung der Bekanntmachung vom 28. Januar 2003 (GVBl. S. 41), zuletzt geändert durch Artikel 6 des Gesetzes vom 24. April 2017 (GVBl. S. 91, 95),
- Thüringer Gesetz über kommunale Wahlbeamte (ThürKWBG) vom 16. August 1993 (GVBl. S. 540), zuletzt geändert durch Artikel 2 des Gesetzes vom 23. Juli 2013 (GVBl. S. 194, 198).

Die hauptamtlichen Bürgermeister/Oberbürgermeister und Landräte wurden von den Wahlberechtigten in allgemeiner, freier, gleicher und geheimer Wahl unmittelbar (direkt) gewählt.

Die Amtszeit der gewählten Landräte, Oberbürgermeister bzw. hauptamtlichen Bürgermeister beträgt sechs Jahre.

Jede Wählerin und jeder Wähler hatte eine Stimme. Der Stimmzettel enthielt bei der Wahl des Oberbürgermeisters für die Stadt Gotha vier Bewerber und bei der Wahl des Landrates für den Landkreis Gotha sechs Bewerber.

Bei der Oberbürgermeisterwahl erreichte der Bewerber des Wahlvorschlages der SPD, Herr Kreuch, die erforderliche Mehrheit von mehr als 50% der abgegebenen gültigen Stimmen bereits am 15.04.2018. Eine Stichwahl war somit nicht erforderlich.

Bei der Landratswahl erreichte im ersten Wahlgang am 15.04.2018 keiner der Bewerber die erforderliche Mehrheit von mehr als 50% der abgegebenen gültigen Stimmen. Deshalb war am 29. April 2018 eine Stichwahl zwischen den beiden bestplatzierten Bewerbern des ersten Wahlgangs erforderlich.

2. Organisation

Bei der Wahl des Oberbürgermeisters war die Stadt Gotha der Wahlkreis, bei der Landratswahl bildete der Landkreis Gotha den Wahlkreis.
Die Stadt Gotha war in 40 allgemeine Stimmbezirke eingeteilt (siehe Folgeseiten). Die Briefwahlauswertung übernahmen 6 Briefwahlvorstände.

Die Wahlvorstände bestanden in der Regel aus 7 Personen mit folgender Besetzung:

Wahlvorsteher, Stellvertreter des Wahlvorstehers, Schriftführer und drei bis vier Beisitzern, wobei ein Beisitzer gleichzeitig als stellvertretender Schriftführer fungierte.

Die insgesamt 334 Wahlhelfer setzten sich aus 163 Beschäftigten der Stadtverwaltung, 3 Mitarbeitern der Stiftung Schloss Friedenstein, 26 Beschäftigten der städtischen Unternehmen, 6 Beschäftigten der Kreisverwaltung, 21 Beschäftigten von sonstigen öffentlichen Arbeitgebern sowie 115 Personen aus der Bevölkerung, den Parteien und Vereinen zusammen.

Zur technischen und organisatorischen Absicherung der Wahlen waren weitere 24 Kräfte im Einsatz.

3. Wahlbeteiligung

Die Wahlbeteiligung lag am 15. April niedriger als bei den Wahlen im Jahre 2012.

Bei der Stichwahl des Landrates am 29. April war die Wahlbeteiligung deutlich niedriger als bei der Hauptwahl am 15. April:

Wahlart	Wahlbeteiligung in %					
	Stadt Gotha			Landkreis Gotha		
	2006	2012	2018	2006	2012	2018
Oberbürgermeisterwahl	42,3	46,8	43,7			
Landratswahl	42,3	46,7	43,7	44,2	47,5	46,0
Stichwahl Oberbürgermeister	.	.	.			
Stichwahl Landrat	27,9	.	26,1	28,1	.	30,0

Die Grafik auf Seite 5 zeigt die Entwicklung der Wahlbeteiligung in der Stadt Gotha seit 1998.

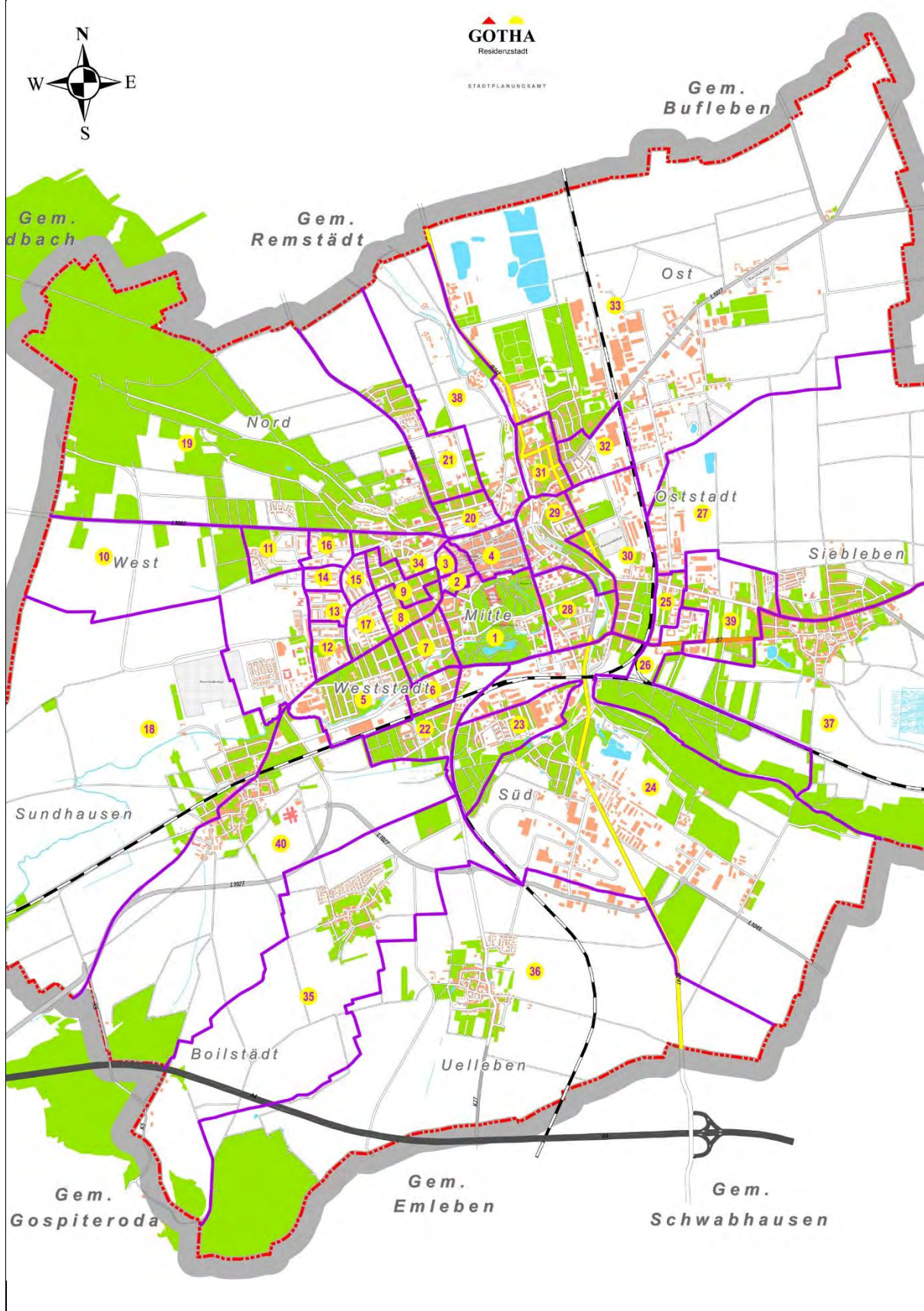
In den einzelnen Stimmbezirken lag die Wahlbeteiligung bei der Oberbürgermeisterwahl zwischen 12,56 % (Stimmbezirk 14) und 60,94 % (Stimmbezirk 35). Eine Übersicht hierzu zeigt die Anlage 1.

Stimmbezirke und Wahlräume zur Kommunalwahl am 15. April 2018

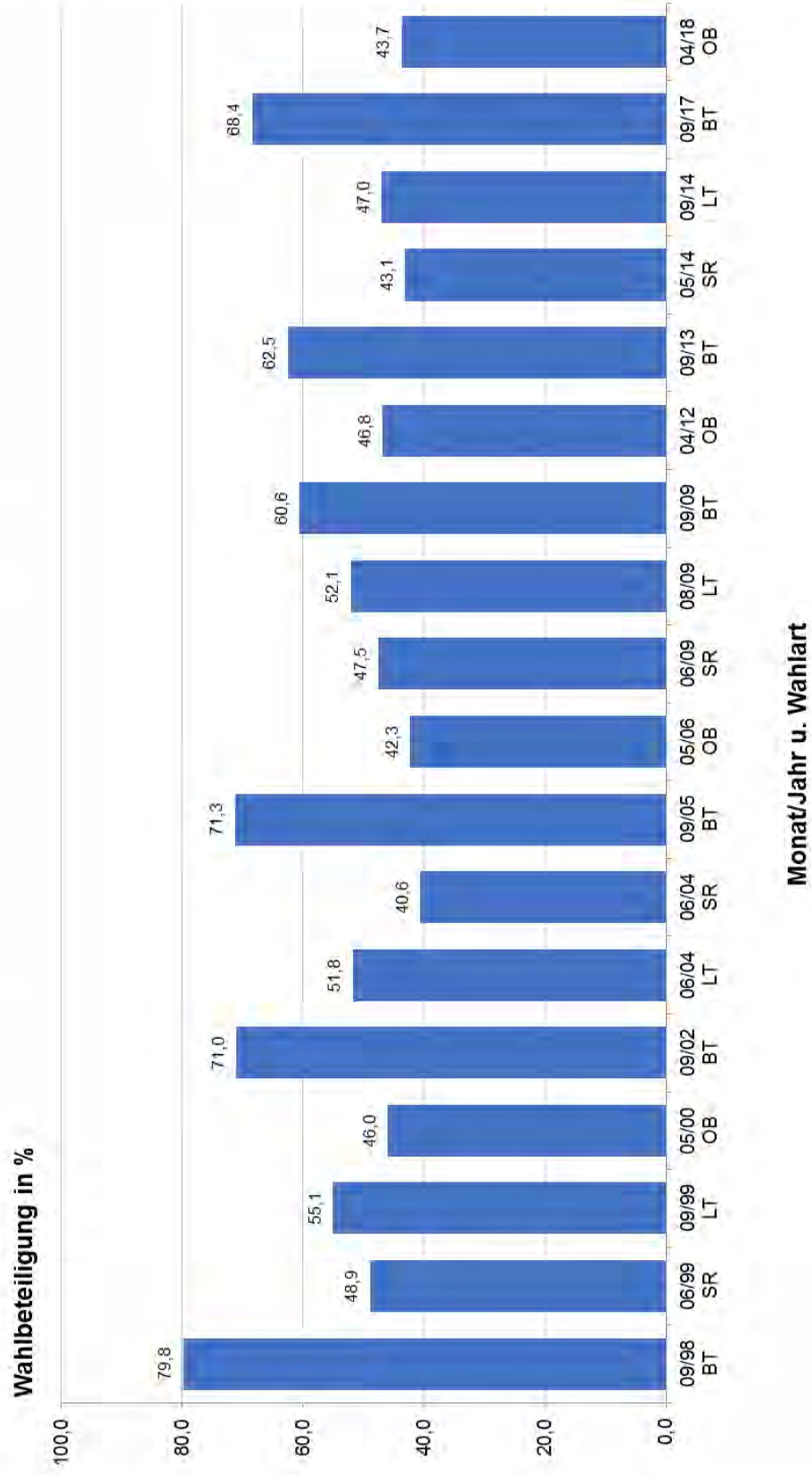
Stimmbezirk	Wahlraum	Straße	PLZ/Stadt
1	Staatl. Grundschule "Josias Friedrich Löffler"	Am Tivoli 18	99867 Gotha
2	Staatl. Gymnasium Ernestinum Schulteil Myconiusschule	Bürgerau 23	99867 Gotha
3	Staatl. Gymnasium Ernestinum Schulteil Myconiusschule	Bürgerau 23	99867 Gotha
4 	Stadtverwaltung Gotha, Brühl 4	Brühl 4	99867 Gotha
5 	Staatl. Koop. Gesamtschule "Herzog Ernst"	Reinhardtsbrunner Straße 19	99867 Gotha
6 	Alten- und Pflegeheim Pestalozzistraße	Pestalozzistraße 4	99867 Gotha
7 	Staatl. Koop. Gesamtschule "Herzog Ernst"	Reinhardtsbrunner Straße 19	99867 Gotha
8 	Staatl. Grundschule "Ludwig Bechstein"	Brunnenstraße 46	99867 Gotha
9	August-Köhler-Kinderhaus	Brunnenstraße 40-42	99867 Gotha
10	Staatl. Berufsschulzentrum Gotha West	Von-Zach-Straße 61/63	99867 Gotha
11	Staatl. Regelschule "Conrad Ekhof"	Eschleber Straße 39	99867 Gotha
12	Staatl. Berufsschulzentrum Gotha West	Von-Zach-Straße 61/63	99867 Gotha
13 	Staatl. Grundschule "Ludwig Bechstein"	Brunnenstraße 46	99867 Gotha
14	Staatl. Berufsschulzentrum Gotha West	Von-Zach-Straße 61/63	99867 Gotha
15	Staatl. Regelschule "Conrad Ekhof"	Eschleber Straße 39	99867 Gotha
16	Evangelische Grundschule Gotha	An der Wolfgangwiese 17-19	99867 Gotha
17	August-Köhler-Kinderhaus	Brunnenstraße 40-42	99867 Gotha
18	Staatl. Grundschule "Erich Kästner"	Anger 8	99867 Gotha
19	Staatl. Gymnasium "Arnoldischule"	Eisenacher Straße 5	99867 Gotha
20 	Regionales Förderzentrum Gotha Schulteil Wilhelm-Bock-Str.	Wilhelm-Bock-Straße 18	99867 Gotha
21 	Regionales Förderzentrum Gotha Schulteil Wilhelm-Bock-Str.	Wilhelm-Bock-Straße 18	99867 Gotha
22 	Alten- und Pflegeheim Pestalozzistraße	Pestalozzistraße 4	99867 Gotha
23	Kindergarten „Pittiplatsch“	Schlüterstr. 41	99867 Gotha
24 	Verein zur Förderung und Bildung Jugendlicher e.V.	Südstraße 15	99867 Gotha
25	Staatl. Gymnasium „Gustav Freytag“	Clara-Zetkin-Straße 58	99867 Gotha
26	Staatl. Gymnasium „Gustav Freytag“	Clara-Zetkin-Straße 58	99867 Gotha
27	Staatl. Grundschule „Gotha–Siebleben“	Högernweg 8	99867 Gotha
28	Staatl. Regelschule "Andreas Reyher"	Mozartstraße 17	99867 Gotha
29 	Stadtverwaltung Gotha, „Heinrich Heine Bibliothek“	Friedrichstr. 6 (Orangerie)	99867 Gotha
30 	Stadtverwaltung Gotha, Saal Neues Rathaus	Ekhofplatz 24	99867 Gotha
31	Staatl. Regelschule "Oststadt Gotha"	Bufleber Straße 13	99867 Gotha
32	Kindertagesstätte "Bummi"	Leinefelder Straße 38	99867 Gotha
33	Fanfare- und Showorchester Gotha e.V.	Leinefelder Straße 36	99867 Gotha
34	Staatl. Gymnasium "Arnoldischule"	Eisenacher Straße 5	99867 Gotha
35	Stadtverw. Gotha, Außenstelle Boilstädt	Dorfstraße 2	99867 Gotha
36 	Stadtverw. Gotha, Außenstelle Uelleben	Ernst-Thälmann-Str. 3	99867 Gotha
37	Staatl. Grundschule „Gotha–Siebleben“	Högernweg 8	99867 Gotha
38 	Regionales Förderzentrum Gotha Schulteil Wilhelm-Bock-Str.	Wilhelm-Bock-Straße 18	99867 Gotha
39	Staatl. Grundschule „Gotha–Siebleben“	Högernweg 8	99867 Gotha
40	Staatl. Grundschule "Erich Kästner"	Anger 8	99867 Gotha
B 1	Stadtverwaltung Gotha, Neues Rathaus	Ekhofplatz 24	99867 Gotha
B 2	Stadtverwaltung Gotha, Neues Rathaus	Ekhofplatz 24	99867 Gotha
B 3	Stadtverwaltung Gotha, Neues Rathaus	Ekhofplatz 24	99867 Gotha
B 4	Stadtverwaltung Gotha, Neues Rathaus	Ekhofplatz 24	99867 Gotha
B 5	Stadtverwaltung Gotha, Neues Rathaus	Ekhofplatz 24	99867 Gotha
B 6	Stadtverwaltung Gotha, Neues Rathaus	Ekhofplatz 24	99867 Gotha

Die mit Piktogramm  gekennzeichneten Wahllokale sind barrierefrei.

Stimmbezirke Stadt Gotha



Entwicklung der Wahlbeteiligung seit 1998



4. Wahlergebnisse

4.1 Oberbürgermeisterwahl

4.1.1. Ergebnis der Oberbürgermeisterwahl am 15.04.2018

Der Oberbürgermeister wurde von den wahlberechtigten Gothaer Bürgern direkt gewählt. Gewählt war der Bewerber, der mehr als die Hälfte der abgegebenen gültigen Stimmen erhielt.

Vier Bewerber standen zur Wahl, von denen der Bewerber des Wahlvorschlages der SPD, Herr Knut Kreuch, die erforderliche Mehrheit erreichte. Deshalb war keine Stichwahl notwendig.

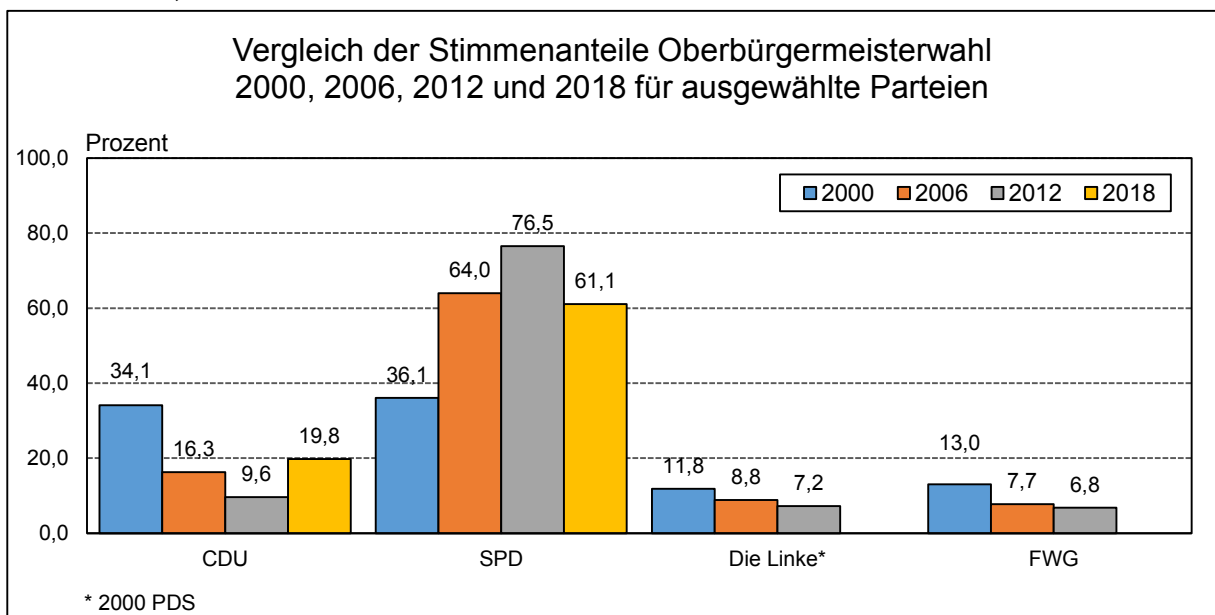
Ergebnis der Oberbürgermeisterwahl am 15. April 2018:

Bezeichnung	Anzahl	Prozent
Wahlberechtigte insgesamt	37.412	
... ohne Sperrvermerk (Urnenwähler)	34.080	
... mit Sperrvermerk (Briefwähler)	3.332	
Wähler	16.360	
Wahlbeteiligung		43,7
Ungültige Stimmen	137	
Gültige Stimmen	16.223	
davon entfielen auf den Wahlvorschlag:		
1. Wehner, Jens (CDU)	3.210	19,8
2. Kreuch, Knut (SPD)	9.910	61,1
3. Gröning, Birger (AfD)	2.015	12,4
4. Thier-Ueltzen, Joachim	1.088	6,7

Das Ergebnis der Bewerber in den einzelnen Stimmbezirken zeigt Anlage 2.

Der Bewerber Kreuch (SPD) erreichte in 39 von 40 Stimmbezirken die Stimmenmehrheit.

Abschließend noch ein Vergleich der Wahlergebnisse 2018 mit den Ergebnissen aus den Jahren 2000, 2006 und 2012:



4.2 Landratswahl

4.2.1. Ergebnis des ersten Wahlgangs am 15.04.2018

Der Landrat wurde von den wahlberechtigten Bürgern des Landkreises Gotha direkt gewählt. Gewählt war der Bewerber, der mehr als die Hälfte der abgegebenen gültigen Stimmen erhielt.

Sechs Bewerber standen zur Wahl, von denen kein Bewerber am 15.04.2018 die erforderliche Mehrheit erreichte. Deshalb war eine Stichwahl zwischen den beiden Bewerbern mit den höchsten Stimmanteilen notwendig.

Ergebnis der Landratswahl in der Stadt Gotha

Bezeichnung	Anzahl	Prozent
Wahlberechtigte insgesamt	37.501	
... ohne Sperrvermerk (Urnenwähler)	34.168	
... mit Sperrvermerk (Briefwähler)	3.333	
Wähler	16.370	
Wahlbeteiligung		43,7
Ungültige Stimmen	161	
Gültige Stimmen	16.209	
davon entfielen auf den Wahlvorschlag:		
1. Kruse, Holger (CDU)	3.146	19,4
2. Eckert, Onno (SPD)	6.512	40,2
3. Müller, Stephan (AfD)	2.464	15,2
4. Fuchs, Steffen (GRÜNE)	863	5,3
5. Seeber, Jens (FDP)	343	2,1
6. Schmitz-Gielsdorf, Klaus	2.881	17,8

Das Ergebnis der Bewerber in den einzelnen Stimmbezirken zeigt Anlage 3.

Ergebnis der Landratswahl im Landkreis Gotha

Bezeichnung	Anzahl	Prozent
Wahlberechtigte insgesamt	114.505	
... ohne Sperrvermerk (Urnenwähler)	106.041	
... mit Sperrvermerk (Briefwähler)	8.464	
Wähler	52.683	
Wahlbeteiligung		46,0
Ungültige Stimmen	787	
Gültige Stimmen	51.896	
davon entfielen auf den Wahlvorschlag:		
1. Kruse, Holger (CDU)	12.906	24,9
2. Eckert, Onno (SPD)	19.592	37,8
3. Müller, Stephan (AfD)	9.358	18,0
4. Fuchs, Steffen (GRÜNE)	2.906	5,6
5. Seeber, Jens (FDP)	1.487	2,9
6. Schmitz-Gielsdorf, Klaus	5.647	10,9

4.2.2. Ergebnis der Stichwahl am 29.04.2018

Die notwendige Stichwahl fand zwischen dem CDU-Bewerber Holger Kruse und dem SPD-Bewerber Onno Eckert statt.

Ergebnis der Stichwahl in der Stadt Gotha

Bezeichnung	Anzahl	Prozent
Wahlberechtigte insgesamt	37.431	
... ohne Sperrvermerk (Urnenwähler)	34.203	
... mit Sperrvermerk (Briefwähler)	3.228	
Wähler	9.751	
Wahlbeteiligung		26,1
Ungültige Stimmen	113	
Gültige Stimmen	9.638	
davon entfielen auf den Wahlvorschlag:		
1. Kruse, Holger (CDU)	2.532	26,3
2. Eckert, Onno (SPD)	7.106	73,7

Das Ergebnis der Bewerber in den einzelnen Stimmbezirken zeigt Anlage 4.

Ergebnis der Stichwahl im Landkreis Gotha

Bezeichnung	Anzahl	Prozent
Wahlberechtigte insgesamt	114.401	
... ohne Sperrvermerk (Urnenwähler)	105.401	
... mit Sperrvermerk (Briefwähler)	9.000	
Wähler	34.264	
Wahlbeteiligung		30,0
Ungültige Stimmen	556	
Gültige Stimmen	33.708	
davon entfielen auf den Wahlvorschlag:		
1. Kruse, Holger (CDU)	11.113	33,0
2. Eckert, Onno (SPD)	22.595	67,0









































Wahlsieger der Stichwahl war somit Herr Eckert.

Anlagen

Wahlbeteiligung - Rangfolge Oberbürgermeisterwahl 2018

Endergebnis

Ergebnisse in den Stimmbezirken nach Stimmenanteil (in %) sortiert

Nr	Stimmbezirk	Ergebnis	Grafik	Stimmen
35	Stadtverwaltung Gotha, Außenstelle Boilst	60,94%		440
36	Stadtverwaltung Gotha, Außenstelle Uellek	57,10%		346
5	Koop. Gesamtschule "Herzog Ernst	51,14%		538
21	Regionales Förderzentrum Gotha	49,28%		413
18	Staatl. Grundschule "Erich Kästner	47,55%		349
27	Staatl. Grundschule "Gotha-Siebleben	46,48%		396
19	Staatl. Gymnasium "Arnoldischeule	46,20%		425
40	Staatl. Grundschule "Erich Kästner	43,51%		201
34	Staatl. Gymnasium "Arnoldischeule	43,39%		358
7	Koop. Gesamtschule "Herzog Ernst	43,34%		547
16	Evangelische Grundschule Gotha	40,62%		236
1	Staatl. Grundschule "Josias Fr. Löffler	39,59%		449
28	Staatl. Regelschule "Andreas Reyher	39,41%		467
9	August-Köhler-Kinderhaus	38,97%		327
33	Fanfaren- und Showorchester Gotha e.V.	37,78%		377
22	Alten- und Pflegeheim Pestalozzistraße	37,60%		429
8	Staatl. Grundschule "Ludwig Bechstein	37,01%		396
23	Kindergarten "Pittiplatsch	36,93%		411
39	Staatl. Grundschule "Gotha-Siebleben	36,70%		276
37	Staatl. Grundschule "Gotha-Siebleben	36,63%		381
4	Stadtverwaltung Gotha, Brühl 4	35,48%		447
11	Staatl. Regelschule "Conrad Ekhof	35,19%		253
20	Regionales Förderzentrum Gotha	34,38%		218
32	Kindertagesstätte "Bummi	34,27%		341
24	Verein zur Förderung u. Bildung Jugendlic	33,57%		474
17	August-Köhler-Kinderhaus	33,08%		395
3	Staatl. Gymnasium Ernestinum Schulteil M	32,16%		211
15	Staatl. Regelschule "Conrad Ekhof	31,99%		285
25	Staatl. Gymnasium "Gustav Freytag	30,09%		232
2	Staatl. Gymnasium Ernestinum Schulteil M	30,08%		277
6	Alten- und Pflegeheim Pestalozzistraße	29,07%		257
38	Regionales Förderzentrum Gotha	28,81%		174
29	Stadtverwaltung Gotha, Stadtbibliothek "H	28,16%		325
10	Staatl. Berufsschulzentrum Gotha West	26,85%		229
12	Staatl. Berufsschulzentrum Gotha West	24,81%		256
26	Staatl. Gymnasium "Gustav Freytag	23,13%		201
31	Staatl. Regelschule "Oststadt Gotha	22,92%		273
30	Stadtverwaltung Gotha, Saal Neues Rathau	21,42%		230
13	Staatl. Grundschule "Ludwig Bechstein	20,24%		222
14	Staatl. Berufsschulzentrum Gotha West	12,56%		135

Oberbürgermeisterwahl 2018 - Ergebnis nach Stimmbezirken

Nr	Bereich	Wahlb. ohne Sperrv.	Wahlb. mit Sperrv.	Wahlb. insges.	Stimmzettel	gemäß Wählerverz.	dav. mit Wahrschein	Ungült. Stimmen	Gültige Stimmen	Wehner, Jens	Kreuch, Knut	Gröning, Birger	Thier-Ueltzen, Joachim
		A1	A2	A	B	B2	B1	C	D	D1	D2	D3	D4
1	Staatl. Grundschule "Josias Fr. Löffler	1.003	131	1.134	449	449	0	2	447	85	288	56	18
	in %	88,45	11,55		39,59	100	0,00	0,45	99,55	19,02	64,43	12,53	4,03
2	Staatl. Gymnasium Ernestinum Schulleil Myconiussschule	851	70	921	277	277	0	2	275	57	160	34	24
	in %	92,40	7,60		30,08	100	0,00	0,72	99,28	20,73	58,18	12,36	8,73
3	Staatl. Gymnasium Ernestinum Schulleil Myconiussschule	602	54	656	211	211	0	2	209	30	148	27	4
	in %	91,77	8,23		32,16	100	0,00	0,95	99,05	14,35	70,81	12,92	1,91
4	Stadtverwaltung Gotha, Brühl 4	1.137	123	1.260	447	447	0	2	445	99	254	43	49
	in %	90,24	9,76		35,48	100	0,00	0,45	99,55	22,25	57,08	9,66	11,01
5	Koop. Gesamtschule "Herzog Ernst	904	148	1.052	538	538	0	3	535	101	335	73	26
	in %	85,93	14,07		51,14	100	0,00	0,56	99,44	18,88	62,62	13,64	4,86
6	Alten- und Pflegeheim Pestalozzistraße	825	59	884	257	257	0	1	256	52	142	44	18
	in %	93,33	6,67		29,07	100	0,00	0,39	99,61	20,31	55,47	17,19	7,03
7	Koop. Gesamtschule "Herzog Ernst	1.146	116	1.262	547	547	0	2	545	128	318	61	38
	in %	90,81	9,19		43,34	100	0,00	0,37	99,63	23,49	58,35	11,19	6,97
8	Staatl. Grundschule "Ludwig Bechstein	940	130	1.070	396	396	0	2	394	77	255	30	32
	in %	87,85	12,15		37,01	100	0,00	0,51	99,49	19,54	64,72	7,61	8,12
9	August-Köhler-Kinderhaus	718	121	839	327	327	0	4	323	52	205	35	31
	in %	85,58	14,42		38,97	100	0,00	1,22	98,78	16,10	63,47	10,84	9,60
10	Staatl. Berufsschulzentrum Gotha West	781	72	853	229	229	0	3	226	36	140	31	19
	in %	91,56	8,44		26,85	100	0,00	1,31	98,69	15,93	61,95	13,72	8,41

Nr	Bereich	Wahlb. ohne Sperrv.	Wahlb. mit Sperrv.	Wahlb. insges.	Stimmzettel	gemäß Wählerverz.	dav. mit Wahlschein	Ungült. Stimmen	Gültige Stimmen	Wehner, Jens	Kreuch, Knut	Gröning, Birger	Thier-Ueltzen, Joachim
		A1	A2	A	B	B2	B1	C	D	D1	D2	D3	D4
11	Staatl. Regelschule "Conrad Ekhof	670	49	719	253	253	0	4	249	45	164	29	11
	in %	93,18	6,82		35,19	100	0,00	1,58	98,42	18,07	65,86	11,65	4,42
12	Staatl. Berufsschulzentrum Gotha West	950	82	1.032	256	256	0	5	251	39	150	41	21
	in %	92,05	7,95		24,81	100	0,00	1,95	98,05	15,54	59,76	16,33	8,37
13	Staatl. Grundschule "Ludwig Bechstein	1.027	70	1.097	222	222	0	2	220	38	122	46	14
	in %	93,62	6,38		20,24	100	0,00	0,90	99,10	17,27	55,45	20,91	6,36
14	Staatl. Berufsschulzentrum Gotha West	1.052	23	1.075	135	135	0	3	132	18	74	24	16
	in %	97,86	2,14		12,56	100	0,00	2,22	97,78	13,64	56,06	18,18	12,12
15	Staatl. Regelschule "Conrad Ekhof	789	102	891	285	285	0	4	281	47	181	35	18
	in %	88,55	11,45		31,99	100	0,00	1,40	98,60	16,73	64,41	12,46	6,41
16	Evangelische Grundschule Gotha	548	33	581	236	236	0	0	236	46	147	31	12
	in %	94,32	5,68		40,62	100	0,00	0,00	100	19,49	62,29	13,14	5,08
17	August-Köhler-Kinderhaus	1.103	91	1.194	395	395	0	4	391	77	230	56	28
	in %	92,38	7,62		33,08	100	0,00	1,01	98,99	19,69	58,82	14,32	7,16
18	Staatl. Grundschule "Erich Kästner	673	61	734	349	349	0	7	342	97	181	44	20
	in %	91,69	8,31		47,55	100	0,00	2,01	97,99	28,36	52,92	12,87	5,85
19	Staatl. Gymnasium "Arnoldischeule	789	131	920	425	425	0	2	423	85	264	43	31
	in %	85,76	14,24		46,20	100	0,00	0,47	99,53	20,09	62,41	10,17	7,33
20	Regionales Förderzentrum Gotha	579	55	634	218	218	0	0	218	45	131	24	18
	in %	91,32	8,68		34,38	100	0,00	0,00	100	20,64	60,09	11,01	8,26

Nr	Bereich	A1	A2	A	B	B2	B1	Ungült. Stimmen	Gültige Stimmen	Wehner, Jens	Kreuch, Knut	Gröning, Birger	Thier-Ueltzen, Joachim
31	Staatl. Regelschule "Oststadt Gotha	1.131	60	1.191	273	273	0	3	270	46	138	60	26
	in %	94,96	5,04		22,92	100	0,00	1,10	98,90	17,04	51,11	22,22	9,63
32	Kindertagesstätte "Bummi	953	42	995	341	341	0	3	338	68	200	51	19
	in %	95,78	4,22		34,27	100	0,00	0,88	99,12	20,12	59,17	15,09	5,62
33	Fanfaren- und Showorchester Gotha e.V.	922	76	998	377	377	0	10	367	63	236	57	11
	in %	92,38	7,62		37,78	100	0,00	2,65	97,35	17,17	64,31	15,53	3,00
34	Staatl. Gymnasium "Arnoldischeule	742	83	825	358	358	0	1	357	58	239	39	21
	in %	89,94	10,06		43,39	100	0,00	0,28	99,72	16,25	66,95	10,92	5,88
35	Stadtverwaltung Gotha, Außenstelle Boilstadt	633	89	722	440	440	0	2	438	216	177	31	14
	in %	87,67	12,33		60,94	100	0,00	0,45	99,55	49,32	40,41	7,08	3,20
36	Stadtverwaltung Gotha, Außenstelle Uelleben	555	51	606	346	346	0	6	340	88	198	38	16
	in %	91,58	8,42		57,10	100	0,00	1,73	98,27	25,88	58,24	11,18	4,71
37	Staatl. Grundschule "Gotha-Siebleben	926	114	1.040	381	381	0	2	379	83	213	58	25
	in %	89,04	10,96		36,63	100	0,00	0,52	99,48	21,90	56,20	15,30	6,60
38	Regionales Förderzentrum Gotha	556	48	604	174	174	0	1	173	45	89	18	21
	in %	92,05	7,95		28,81	100	0,00	0,57	99,43	26,01	51,45	10,40	12,14
39	Staatl. Grundschule "Gotha-Siebleben	682	70	752	276	276	0	2	274	56	137	69	12
	in %	90,69	9,31		36,70	100	0,00	0,72	99,28	20,44	50,00	25,18	4,38
40	Staatl. Grundschule "Erich Kästner	440	22	462	201	201	0	1	200	76	82	29	13
	in %	95,24	4,76		43,51	100	0,00	0,50	99,50	38,00	41,00	14,50	6,50

Nr	Bereich	Wahlb. ohne Sperrv.	Wahlb. mit Sperrv.	Wahlb. insges.	Stimmzettel	gemäß Wählerverz.	dav. mit Wahlschein	Ungült. Stimmen	Gültige Stimmen	Wehner, Jens	Kreuch, Knut	Gröning, Birger	Thier-Ueltzen, Joachim
		A1	A2	A	B	B2	B1	C	D	D1	D2	D3	D4
	Summe Urnenwahl	34.080	3.332	37.412	13.197	13.197	0	122	13.075	2.714	7.692	1.764	905
	in %	91,09	8,91		35,27	100	0,00	0,92	99,08	20,76	58,83	13,49	6,92
B1	Stadtverwaltung Gotha, Neues Rathaus	0	0	0	521	0	0	1	520	111	321	55	33
	in %	0,00	0,00		0,00	0,00	0,00	0,19	99,81	21,35	61,73	10,58	6,35
B2	Stadtverwaltung Gotha, Neues Rathaus	0	0	0	608	0	0	5	603	93	449	34	27
	in %	0,00	0,00		0,00	0,00	0,00	0,82	99,18	15,42	74,46	5,64	4,48
B3	Stadtverwaltung Gotha, Neues Rathaus	0	0	0	545	0	0	1	544	77	396	42	29
	in %	0,00	0,00		0,00	0,00	0,00	0,18	99,82	14,15	72,79	7,72	5,33
B4	Stadtverwaltung Gotha, Neues Rathaus	0	0	0	534	0	0	6	528	74	383	37	34
	in %	0,00	0,00		0,00	0,00	0,00	1,12	98,88	14,02	72,54	7,01	6,44
B5	Stadtverwaltung Gotha, Neues Rathaus	0	0	0	445	0	0	0	445	73	320	34	18
	in %	0,00	0,00		0,00	0,00	0,00	0,00	100	16,40	71,91	7,64	4,04
B6	Stadtverwaltung Gotha, Neues Rathaus	0	0	0	510	0	0	2	508	68	349	49	42
	in %	0,00	0,00		0,00	0,00	0,00	0,39	99,61	13,39	68,70	9,65	8,27
	Summe Briefwahl	0	0	0	3.163	0	0	15	3.148	496	2.218	251	183
	in %	0,00	0,00		0,00	0,00	0,00	0,47	99,53	15,76	70,46	7,97	5,81
	Gesamt	34.080	3.332	37.412	16.360	13.197	0	137	16.223	3.210	9.910	2.015	1.088
	in %	91,09	8,91		43,73	80,67	0,00	0,84	99,16	19,79	61,09	12,42	6,71

Landratswahl 2018 - Ergebnis nach Stimmbezirken

Nr	Bereich	Wahlb. ohne Sperrv.	Wahlb. mit Sperrv.	Wahlb. insges.	Stimmzettel	gemäß Wählerverz.	dav. mit Wahrschein	Ungült. Stimmen	Gültige Stimmen	Kruse, Holger	Eckert, Onno	Müller, Stephan	Fuchs, Steffen	Seeber, Jens	Schmitz-Gielsdorf, Klaus
		A1	A2	A	B	B2	B1	C	D	D1	D2	D3	D4	D5	D6
1	Staatl. Grundschule "Josias Fr. Löffler	1.005	131	1.136	449	449	0	3	446	82	181	71	22	8	82
	in %	88,47	11,53		39,52	100	0,00	0,67	99,33	18,39	40,58	15,92	4,93	1,79	18,39
2	Staatl. Gymnasium Ernestinum Schulleil Myconiussschule	852	70	922	277	277	0	3	274	41	113	47	17	3	53
	in %	92,41	7,59		30,04	100	0,00	1,08	98,92	14,96	41,24	17,15	6,20	1,09	19,34
3	Staatl. Gymnasium Ernestinum Schulleil Myconiussschule	603	54	657	211	211	0	3	208	32	98	35	5	1	37
	in %	91,78	8,22		32,12	100	0,00	1,42	98,58	15,38	47,12	16,83	2,40	0,48	17,79
4	Stadtverwaltung Gotha, Brühl 4	1.143	123	1.266	448	448	0	0	448	81	157	56	35	10	109
	in %	90,28	9,72		35,39	100	0,00	0,00	100	18,08	35,04	12,50	7,81	2,23	24,33
5	Koop. Gesamtschule "Herzog Ernst	905	148	1.053	538	538	0	7	531	93	211	87	30	15	95
	in %	85,94	14,06		51,09	100	0,00	1,30	98,70	17,51	39,74	16,38	5,65	2,82	17,89
6	Alten- und Pflegeheim Pestalozzistraße	827	59	886	257	257	0	2	255	53	99	54	11	7	31
	in %	93,34	6,66		29,01	100	0,00	0,78	99,22	20,78	38,82	21,18	4,31	2,75	12,16
7	Koop. Gesamtschule "Herzog Ernst	1.147	116	1.263	546	546	0	0	546	113	219	68	38	9	99
	in %	90,82	9,18		43,23	100	0,00	0,00	100	20,70	40,11	12,45	6,96	1,65	18,13
8	Staatl. Grundschule "Ludwig Bechstein	946	131	1.077	397	397	0	8	389	66	180	39	32	7	65
	in %	87,84	12,16		36,86	100	0,00	2,02	97,98	16,97	46,27	10,03	8,23	1,80	16,71
9	August-Köhler-Kinderhaus	719	121	840	327	327	0	4	323	48	132	39	29	10	65
	in %	85,60	14,40		38,93	100	0,00	1,22	98,78	14,86	40,87	12,07	8,98	3,10	20,12
10	Staatl. Berufsschulzentrum Gotha West	781	72	853	229	229	0	5	224	40	99	46	9	0	30
	in %	91,56	8,44		26,85	100	0,00	2,18	97,82	17,86	44,20	20,54	4,02	0,00	13,39
11	Staatl. Regelschule "Conrad Ekhof	673	49	722	253	253	0	5	248	55	113	35	14	6	25
	in %	93,21	6,79		35,04	100	0,00	1,98	98,02	22,18	45,56	14,11	5,65	2,42	10,08
12	Staatl. Berufsschulzentrum Gotha West	952	82	1.034	256	256	0	6	250	39	115	41	14	3	38
	in %	92,07	7,93		24,76	100	0,00	2,34	97,66	15,60	46,00	16,40	5,60	1,20	15,20
13	Staatl. Grundschule "Ludwig Bechstein	1.029	70	1.099	222	222	0	3	219	43	74	52	11	4	35
	in %	93,63	6,37		20,20	100	0,00	1,35	98,65	19,63	33,79	23,74	5,02	1,83	15,98

Nr	Bereich	Wahlb. ohne Sperrv.	Wahlb. mit Sperrv.	Wahlb. insges.	Stimmzettel	gemäß Wählerverz.	dav. mit Wahlschein	Ungült. Stimmen	Gültige Stimmen	Kruse, Holger	Eckert, Onno	Müller, Stephan	Fuchs, Steffen	Seeber, Jens	Schmitz-Gielsdorf, Klaus
		A1	A2	A	B	B2	B1	C	D	D1	D2	D3	D4	D5	D6
14	Staatl. Berufsschulzentrum Gotha West	1.057	23	1.080	135	135	0	4	131	16	60	29	10	1	15
	in %	97,87	2,13		12,50	100	0,00	2,96	97,04	12,21	45,80	22,14	7,63	0,76	11,45
15	Staatl. Regelschule "Conrad Ekhof	790	102	892	285	285	0	5	280	49	127	47	11	7	39
	in %	88,57	11,43		31,95	100	0,00	1,75	98,25	17,50	45,36	16,79	3,93	2,50	13,93
16	Evangelische Grundschule Gotha	550	33	583	237	237	0	2	235	50	105	43	9	2	26
	in %	94,34	5,66		40,65	100	0,00	0,84	99,16	21,28	44,68	18,30	3,83	0,85	11,06
17	August-Köhler-Kinderhaus	1.103	91	1.194	395	395	0	7	388	74	159	59	21	5	70
	in %	92,38	7,62		33,08	100	0,00	1,77	98,23	19,07	40,98	15,21	5,41	1,29	18,04
18	Staatl. Grundschule "Erich Kästner	673	61	734	349	349	0	4	345	84	126	56	19	9	51
	in %	91,69	8,31		47,55	100	0,00	1,15	98,85	24,35	36,52	16,23	5,51	2,61	14,78
19	Staatl. Gymnasium "Arnoldtschule	794	131	925	425	425	0	2	423	69	171	55	28	7	93
	in %	85,84	14,16		45,95	100	0,00	0,47	99,53	16,31	40,43	13,00	6,62	1,65	21,99
20	Regionales Förderzentrum Gotha	579	55	634	218	218	0	0	218	39	100	28	7	7	37
	in %	91,32	8,68		34,38	100	0,00	0,00	100	17,89	45,87	12,84	3,21	3,21	16,97
21	Regionales Förderzentrum Gotha	731	108	839	413	413	0	2	411	62	166	56	29	19	79
	in %	87,13	12,87		49,23	100	0,00	0,48	99,52	15,09	40,39	13,63	7,06	4,62	19,22
22	Alten- und Pflegeheim Pestalozzistraße	1.029	114	1.143	429	429	0	8	421	67	177	52	25	11	89
	in %	90,03	9,97		37,53	100	0,00	1,86	98,14	15,91	42,04	12,35	5,94	2,61	21,14
23	Kindergarten "Pittiplatz	1.016	98	1.114	411	411	0	5	406	92	166	70	16	11	51
	in %	91,20	8,80		36,89	100	0,00	1,22	98,78	22,66	40,89	17,24	3,94	2,71	12,56
24	Verein zur Förderung u. Bildung Jugendlicher	1.231	189	1.420	474	474	0	3	471	79	202	77	25	10	78
	in %	86,69	13,31		33,38	100	0,00	0,63	99,37	16,77	42,89	16,35	5,31	2,12	16,56
25	Staatl. Gymnasium "Gustav Freytag	744	29	773	232	232	0	1	231	50	71	55	18	5	32
	in %	96,25	3,75		30,01	100	0,00	0,43	99,57	21,65	30,74	23,81	7,79	2,16	13,85
26	Staatl. Gymnasium "Gustav Freytag	839	31	870	201	201	0	0	201	34	79	46	11	3	28
	in %	96,44	3,56		23,10	100	0,00	0,00	100	16,92	39,30	22,89	5,47	1,49	13,93

Nr	Bereich	Wahlb. ohne Sperrv.	Wahlb. mit Sperrv.	Wahlb. insges.	Stimmzettel	gemäß Wählerverz.	dav. mit Wahlschein	Ungült. Stimmen	Gültige Stimmen	Kruse, Holger	Eckert, Onno	Müller, Stephan	Fuchs, Steffen	Seeber, Jens	Schmitz-Gielsdorf, Klaus
		A1	A2	A	B	B2	B1	C	D	D1	D2	D3	D4	D5	D6
27	Staatl. Grundschule "Gotha-Siebleben	772	80	852	396	396	0	2	394	77	141	59	16	14	87
	in %	90,61	9,39		46,48	100	0,00	0,51	99,49	19,54	35,79	14,97	4,06	3,55	22,08
28	Staatl. Regelschule "Andreas Reyher	1.055	130	1.185	467	467	0	9	458	73	186	79	28	12	80
	in %	89,03	10,97		39,41	100	0,00	1,93	98,07	15,94	40,61	17,25	6,11	2,62	17,47
29	Stadtverwaltung Gotha, Stadtbibliothek "H. Heine	1.059	100	1.159	325	325	0	4	321	73	124	51	14	4	55
	in %	91,37	8,63		28,04	100	0,00	1,23	98,77	22,74	38,63	15,89	4,36	1,25	17,13
30	Stadtverwaltung Gotha, Saal Neues Rathaus	1.004	77	1.081	232	232	0	1	231	45	97	45	8	8	28
	in %	92,88	7,12		21,46	100	0,00	0,43	99,57	19,48	41,99	19,48	3,46	3,46	12,12
31	Staatl. Regelschule "Oststadt Gotha	1.133	60	1.193	274	274	0	2	272	53	95	65	9	4	46
	in %	94,97	5,03		22,97	100	0,00	0,73	99,27	19,49	34,93	23,90	3,31	1,47	16,91
32	Kindertagesstätte "Bummi	957	42	999	342	342	0	5	337	62	152	57	11	5	50
	in %	95,80	4,20		34,23	100	0,00	1,46	98,54	18,40	45,10	16,91	3,26	1,48	14,84
33	Fanfare- und Showorchester Gotha e.V.	926	76	1.002	378	378	0	6	372	60	161	69	17	9	56
	in %	92,42	7,58		37,72	100	0,00	1,59	98,41	16,13	43,28	18,55	4,57	2,42	15,05
34	Staatl. Gymnasium "Arnoldschule	744	83	827	357	357	0	0	357	88	150	48	18	4	49
	in %	89,96	10,04		43,17	100	0,00	0,00	100	24,65	42,02	13,45	5,04	1,12	13,73
35	Stadtverwaltung Gotha, Außenstelle Boilstädt	635	89	724	442	442	0	6	436	135	154	57	10	8	72
	in %	87,71	12,29		61,05	100	0,00	1,36	98,64	30,96	35,32	13,07	2,29	1,83	16,51
36	Stadtverwaltung Gotha, Außenstelle Uelleben	556	51	607	346	346	0	7	339	74	134	50	27	14	40
	in %	91,60	8,40		57,00	100	0,00	2,02	97,98	21,83	39,53	14,75	7,96	4,13	11,80
37	Staatl. Grundschule "Gotha-Siebleben	927	114	1.041	382	382	0	4	378	82	134	73	19	8	62
	in %	89,05	10,95		36,70	100	0,00	1,05	98,95	21,69	35,45	19,31	5,03	2,12	16,40
38	Regionales Förderzentrum Gotha	560	48	608	175	175	0	3	172	39	62	24	8	2	37
	in %	92,11	7,89		28,78	100	0,00	1,71	98,29	22,67	36,05	13,95	4,65	1,16	21,51
39	Staatl. Grundschule "Gotha-Siebleben	682	70	752	276	276	0	4	272	49	116	69	10	3	25
	in %	90,69	9,31		36,70	100	0,00	1,45	98,55	18,01	42,65	25,37	3,68	1,10	9,19

Nr	Bereich	Wahlb. ohne Sperrv.	Wahlb. mit Sperrv.	Wahlb. insges.	Stimmzettel	gemäß Wählerverz.	dav. mit Wahlschein	Ungült. Stimmen	Gültige Stimmen	Kruse, Holger	Eckert, Onno	Müller, Stephan	Fuchs, Steffen	Seeber, Jens	Schmitz-Gielsdorf, Klaus
		A1	A2	A	B	B2	B1	C	D	D1	D2	D3	D4	D5	D6
40	Staatl. Grundschule "Erich Kästner	440	22	462	201	201	0	0	201	56	53	29	13	11	39
	in %	95,24	4,76		43,51	100	0,00	0,00	100	27,86	26,37	14,43	6,47	5,47	19,40
	Summe Urnenwahl	34.168	3.333	37.501	13.207	13.207	0	145	13.062	2.517	5.259	2.118	704	286	2.178
	in %	91,11	8,89		35,22	100	0,00	1,10	98,90	19,27	40,26	16,21	5,39	2,19	16,67
B1	Stadtverwaltung Gotha, Neues Rathaus	0	0	0	520	0	520	2	518	130	172	77	19	9	111
	in %	0,00	0,00		0,00	0,00	100	0,38	99,62	25,10	33,20	14,86	3,67	1,74	21,43
B2	Stadtverwaltung Gotha, Neues Rathaus	0	0	0	609	0	609	5	604	132	236	58	26	11	141
	in %	0,00	0,00		0,00	0,00	100	0,82	99,18	21,85	39,07	9,60	4,30	1,82	23,34
B3	Stadtverwaltung Gotha, Neues Rathaus	0	0	0	545	0	545	0	545	110	233	53	24	11	114
	in %	0,00	0,00		0,00	0,00	100	0,00	100	20,18	42,75	9,72	4,40	2,02	20,92
B4	Stadtverwaltung Gotha, Neues Rathaus	0	0	0	534	0	534	1	533	92	232	44	29	6	130
	in %	0,00	0,00		0,00	0,00	100	0,19	99,81	17,26	43,53	8,26	5,44	1,13	24,39
B5	Stadtverwaltung Gotha, Neues Rathaus	0	0	0	444	0	444	5	439	68	187	50	33	10	91
	in %	0,00	0,00		0,00	0,00	100	1,13	98,87	15,49	42,60	11,39	7,52	2,28	20,73
B6	Stadtverwaltung Gotha, Neues Rathaus	0	0	0	511	0	511	3	508	97	193	64	28	10	116
	in %	0,00	0,00		0,00	0,00	100	0,59	99,41	19,09	37,99	12,60	5,51	1,97	22,83
	Summe Briefwahl	0	0	0	3.163	0	3.163	16	3.147	629	1.253	346	159	57	703
	in %	0,00	0,00		0,00	0,00	100	0,51	99,49	19,99	39,82	10,99	5,05	1,81	22,34
	Gesamt	34.168	3.333	37.501	16.370	13.207	3.163	161	16.209	3.146	6.512	2.464	863	343	2.881
	in %	91,11	8,89		43,65	80,68	19,32	0,98	99,02	19,41	40,18	15,20	5,32	2,12	17,77

Landratswahl 2018 Stichwahl - Ergebnis nach Stimmbezirken

Nr	Bereich	Wahlb. ohne Sperrv.	Wahlb. mit Sperrv.	Wahlb. insges.	Stimmzettel	gemäß Wählerverz.	dav. mit Wahrschein	Ungült. Stimmen	Gültige Stimmen	Kruse, Holger	Eckert, Onno
		A1	A2	A	B	B2	B1	C	D	D1	D2
1	Staatl. Grundschule "Josias Fr. Löffler	986	148	1.134	240	240	0	1	239	57	182
	in %	86,95	13,05		21,16	100	0,00	0,42	99,58	23,85	76,15
2	Staatl. Gymnasium Ernestinum Schulteil Myconiusschule	846	71	917	144	144	0	1	143	43	100
	in %	92,26	7,74		15,70	100	0,00	0,69	99,31	30,07	69,93
3	Staatl. Gymnasium Ernestinum Schulteil Myconiusschule	601	56	657	105	105	0	2	103	16	87
	in %	91,48	8,52		15,98	100	0,00	1,90	98,10	15,53	84,47
4	Stadtverwaltung Gotha, Brühl 4	1.138	122	1.260	210	210	0	6	204	59	145
	in %	90,32	9,68		16,67	100	0,00	2,86	97,14	28,92	71,08
5	Koop. Gesamtschule "Herzog Ernst	906	147	1.053	283	283	0	2	281	75	206
	in %	86,04	13,96		26,88	100	0,00	0,71	99,29	26,69	73,31
6	Alten- und Pflegeheim Pestalozzistraße	835	49	884	117	117	0	1	116	16	100
	in %	94,46	5,54		13,24	100	0,00	0,85	99,15	13,79	86,21
7	Koop. Gesamtschule "Herzog Ernst	1.154	108	1.262	296	296	0	5	291	75	216
	in %	91,44	8,56		23,45	100	0,00	1,69	98,31	25,77	74,23
8	Staatl. Grundschule "Ludwig Bechstein	935	140	1.075	224	224	0	2	222	59	163
	in %	86,98	13,02		20,84	100	0,00	0,89	99,11	26,58	73,42
9	August-Köhler-Kinderhaus	721	118	839	154	154	0	1	153	35	118
	in %	85,94	14,06		18,36	100	0,00	0,65	99,35	22,88	77,12
10	Staatl. Berufsschulzentrum Gotha West	791	62	853	131	131	0	2	129	31	98
	in %	92,73	7,27		15,36	100	0,00	1,53	98,47	24,03	75,97

Nr	Bereich	Wahlb. ohne Sperrv.	Wahlb. mit Sperrv.	Wahlb. insges.	Stimmzettel	gemäß Wählerverz.	dav. mit Wahlschein	Ungült. Stimmen	Gültige Stimmen	Kruse, Holger	Eckert, Onno
		A1	A2	A	B	B2	B1	C	D	D1	D2
11	Staatl. Regelschule "Conrad Ekhof in %	662 91,69	60 8,31	722	117 16,20	117 100	0 0,00	1 0,85	116 99,15	24 20,69	92 79,31
12	Staatl. Berufsschulzentrum Gotha West in %	952 92,34	79 7,66	1.031	133 12,90	133 100	0 0,00	3 2,26	130 97,74	24 18,46	106 81,54
13	Staatl. Grundschule "Ludwig Bechstein in %	1.030 93,98	66 6,02	1.096	97 8,85	97 100	0 0,00	1 1,03	96 98,97	23 23,96	73 76,04
14	Staatl. Berufsschulzentrum Gotha West in %	1.051 97,68	25 2,32	1.076	56 5,20	56 100	0 0,00	0 0,00	56 100	12 21,43	44 78,57
15	Staatl. Regelschule "Conrad Ekhof in %	803 90,12	88 9,88	891	137 15,38	137 100	0 0,00	5 3,65	132 96,35	26 19,70	106 80,30
16	Evangelische Grundschule Gotha in %	552 94,85	30 5,15	582	130 22,34	130 100	0 0,00	0 0,00	130 100	29 22,31	101 77,69
17	August-Köhler-Kinderhaus in %	1.109 92,88	85 7,12	1.194	204 17,09	204 100	0 0,00	5 2,45	199 97,55	40 20,10	159 79,90
18	Staatl. Grundschule "Erich Kästner in %	664 90,71	68 9,29	732	181 24,73	181 100	0 0,00	3 1,66	178 98,34	63 35,39	115 64,61
19	Staatl. Gymnasium "Arnoldschule in %	803 86,90	121 13,10	924	251 27,16	251 100	0 0,00	1 0,40	250 99,60	72 28,80	178 71,20
20	Regionales Förderzentrum Gotha in %	582 92,09	50 7,91	632	118 18,67	118 100	0 0,00	0 0,00	118 100	37 31,36	81 68,64

Nr	Bereich	Wahlb. ohne Sperrv.	Wahlb. mit Sperrv.	Wahlb. insges.	Stimmzettel	gemäß Wählerverz.	dav. mit Wahlschein	Ungült. Stimmen	Gültige Stimmen	Kruse, Holger	Eckert, Onno
		A1	A2	A	B	B2	B1	C	D	D1	D2
21	Regionales Förderzentrum Gotha	735	104	839	258	258	0	1	257	60	197
	in %	87,60	12,40		30,75	100	0,00	0,39	99,61	23,35	76,65
22	Alten- und Pflegeheim Pestalozzistraße	1.030	107	1.137	270	270	0	3	267	47	220
	in %	90,59	9,41		23,75	100	0,00	1,11	98,89	17,60	82,40
23	Kindergarten "Pittiplatzsch	1.028	83	1.111	219	219	0	2	217	49	168
	in %	92,53	7,47		19,71	100	0,00	0,91	99,09	22,58	77,42
24	Verein zur Förderung u. Bildung Jugendlicher	1.235	182	1.417	212	212	0	1	211	47	164
	in %	87,16	12,84		14,96	100	0,00	0,47	99,53	22,27	77,73
25	Staatl. Gymnasium "Gustav Freytag	750	22	772	115	115	0	4	111	39	72
	in %	97,15	2,85		14,90	100	0,00	3,48	96,52	35,14	64,86
26	Staatl. Gymnasium "Gustav Freytag	837	30	867	96	96	0	1	95	30	65
	in %	96,54	3,46		11,07	100	0,00	1,04	98,96	31,58	68,42
27	Staatl. Grundschule "Gotha-Siebleben	773	79	852	209	209	0	4	205	49	156
	in %	90,73	9,27		24,53	100	0,00	1,91	98,09	23,90	76,10
28	Staatl. Regelschule "Andreas Reyher	1.058	126	1.184	232	232	0	2	230	48	182
	in %	89,36	10,64		19,59	100	0,00	0,86	99,14	20,87	79,13
29	Stadtverwaltung Gotha, Stadtbibliothek "H. Heine	1.053	103	1.156	160	160	0	4	156	52	104
	in %	91,09	8,91		13,84	100	0,00	2,50	97,50	33,33	66,67
30	Stadtverwaltung Gotha, Saal Neues Rathaus	1.003	75	1.078	123	123	0	0	123	33	90
	in %	93,04	6,96		11,41	100	0,00	0,00	100	26,83	73,17

Nr	Bereich	Wahlb. ohne Sperrv.	Wahlb. mit Sperrv.	Wahlb. insges.	Stimmzettel	gemäß Wählerverz.	dav. mit Wahlschein	Ungült. Stimmen	Gültige Stimmen	Kruse, Holger	Eckert, Onno
		A1	A2	A	B	B2	B1	C	D	D1	D2
31	Staatl. Regelschule "Oststadt Gotha in %	1.139 95,63	52 4,37	1.191	105 8,82	105 100	0 0,00	1 0,95	104 99,05	29 27,88	75 72,12
32	Kindertagesstätte "Bummi in %	956 95,70	43 4,30	999	171 17,12	171 100	0 0,00	1 0,58	170 99,42	32 18,82	138 81,18
33	Fanfare- und Showorchester Gotha e.V. in %	925 92,41	76 7,59	1.001	212 21,18	212 100	0 0,00	4 1,89	208 98,11	50 24,04	158 75,96
34	Staatl. Gymnasium "Arnoldschule in %	753 91,16	73 8,84	826	195 23,61	195 100	0 0,00	7 3,59	188 96,41	48 25,53	140 74,47
35	Stadtverwaltung Gotha, Außenstelle Boilstadt in %	636 87,97	87 12,03	723	250 34,58	250 100	0 0,00	0 0,00	250 100	84 33,60	166 66,40
36	Stadtverwaltung Gotha, Außenstelle Uelleben in %	561 92,42	46 7,58	607	218 35,91	218 100	0 0,00	2 0,92	216 99,08	73 33,80	143 66,20
37	Staatl. Grundschule "Gotha-Siebleben in %	927 89,39	110 10,61	1.037	186 17,94	186 100	0 0,00	7 3,76	179 96,24	53 29,61	126 70,39
38	Regionales Förderzentrum Gotha in %	566 93,40	40 6,60	606	102 16,83	102 100	0 0,00	2 1,96	100 98,04	25 25,00	75 75,00
39	Staatl. Grundschule "Gotha-Siebleben in %	684 90,96	68 9,04	752	145 19,28	145 100	0 0,00	2 1,38	143 98,62	50 34,97	93 65,03
40	Staatl. Grundschule "Erich Kästner in %	433 93,72	29 6,28	462	116 25,11	116 100	0 0,00	1 0,86	115 99,14	45 39,13	70 60,87

Nr	Bereich	Wahlb. ohne Sperrv.	Wahlb. mit Sperrv.	Wahlb. insges.	Stimmzettel	gemäß Wählerverz.	dav. mit Wahlschein	Ungült. Stimmen	Gültige Stimmen	Kruse, Holger	Eckert, Onno
		A1	A2	A	B	B2	B1	C	D	D1	D2
	Summe Urnenwahl	34.203	3.228	37.431	6.922	6.922	0	91	6.831	1.759	5.072
	in %	91,38	8,62		18,49	100	0,00	1,31	98,69	25,75	74,25
B1	Stadtverwaltung Gotha, Neues Rathaus	0	0	0	432	0	432	4	428	138	290
	in %	0,00	0,00		0,00	0,00	100	0,93	99,07	32,24	67,76
B2	Stadtverwaltung Gotha, Neues Rathaus	0	0	0	471	0	471	0	471	108	363
	in %	0,00	0,00		0,00	0,00	100	0,00	100	22,93	77,07
B3	Stadtverwaltung Gotha, Neues Rathaus	0	0	0	480	0	480	3	477	120	357
	in %	0,00	0,00		0,00	0,00	100	0,63	99,38	25,16	74,84
B4	Stadtverwaltung Gotha, Neues Rathaus	0	0	0	432	0	432	6	426	127	299
	in %	0,00	0,00		0,00	0,00	100	1,39	98,61	29,81	70,19
B5	Stadtverwaltung Gotha, Neues Rathaus	0	0	0	509	0	509	3	506	136	370
	in %	0,00	0,00		0,00	0,00	100	0,59	99,41	26,88	73,12
B6	Stadtverwaltung Gotha, Neues Rathaus	0	0	0	505	0	505	6	499	144	355
	in %	0,00	0,00		0,00	0,00	100	1,19	98,81	28,86	71,14
	Summe Briefwahl	0	0	0	2.829	0	2.829	22	2.807	773	2.034
	in %	0,00	0,00		0,00	0,00	100	0,78	99,22	27,54	72,46
	Gesamt	34.203	3.228	37.431	9.751	6.922	2.829	113	9.638	2.532	7.106
	in %	91,38	8,62		26,05	70,99	29,01	1,16	98,84	26,27	73,73