

**Statistischer Bericht
Kommunalwahl**

und

**Statistischer Bericht
Europawahl**

Am 26. Mai 2019

In Gotha

Stadtverwaltung Gotha - Statistikstelle

Inhalt

Seite

	Verzeichnis der Anlagen	
	Verzeichnis der Grafiken	
1.	Vorbemerkungen	1
1.1	Kommunalwahl	1
1.2	Europawahl	2
2.	Organisation	3
3.	Kommunalwahl	6
3.1	Wahlbeteiligung	6
3.2	Wahlergebnisse	8
4.	Europawahl	17
4.1	Wahlvorschläge	16
4.2	Wahlbeteiligung	19
4.3	Wahlergebnisse	20
	Anlagen	

Verzeichnis der Anlagen

Anlage 1	Ergebnis der Bewerber Stadtratswahl 2019, gewählte Personen und Ersatzpersonen
Anlage 2	Ergebnis Parteien in den einzelnen Wahlbezirken, Stadtrat 2019
Anlage 3	Ergebnis der Bewerber Kreistagswahl 2019, gewählte Personen und Ersatzpersonen
Anlage 4	Ergebnis Parteien in den einzelnen Wahlbezirken, Kreistag 2019
Anlage 5	Wahlbeteiligung Europawahl – Rangfolge
Anlage 6	Ergebnisse Europawahl Stadt Gotha nach Wahlbezirken
Anlage 7	Abkürzungsverzeichnis für Parteien und Wählergruppen

Verzeichnis der Grafiken

	Seite
Gotha mit Wahl- / Stimmbezirken	4 – 5
Entwicklung der Wahlbeteiligung seit 1990	6
Stimmenanteile der Parteien seit 1990	11
Stimmengewinne und Verluste im Vergleich zur Stadtratswahl 2014	11
Vergleich der Sitzverteilung im Stadtrat 2019 / 2014	12
Wahlbezirke mit besten und schlechtesten Ergebnissen – Stadtratswahl	13
Stimmzettel Europawahl 2019	16 – 18
Wahlbeteiligung seit 1990 bei Europa- und Bundestagswahlen	19
Wahlbezirke mit besten und schlechtesten Ergebnissen – Europawahl	28

1. Vorbemerkungen

1.1 Kommunalwahl

Am 26. Mai 2019 waren im Freistaat Thüringen Kommunalwahlen durchzuführen.

In der Stadt Gotha waren neben dem Kreistag und dem Stadtrat noch vier Ortsteilbürgermeister und die jeweiligen Ortsteilratsmitglieder zu wählen.

Für die Vorbereitung und Durchführung der Kommunalwahlen 2019 galten folgende Rechtsgrundlagen:

- Thüringer Gesetz über die Wahlen in den Landkreisen und Gemeinden (Thüringer Kommunalwahlgesetz - ThürKWG vom 16. August 1993 (GVBl. S. 530), zuletzt geändert durch Artikel 1 des Gesetzes vom 29. März 2019 (GVBl. S. 59)
- Thüringer Kommunalwahlordnung (ThürKWO) vom 2. März 2009 (GVBl. S. 65), mehrfach geändert durch Verordnung vom 30. April 2010
- Thüringer Gemeinde- und Landkreisordnung (Thüringer Kommunalordnung - ThürKO) in der Fassung der Neubekanntmachung vom 28. Januar 2003 (GVBl. S. 41), geändert durch das Vierte Gesetz zur Änderung der Thüringer Kommunalordnung vom 08. April 2009 (GVBl. 2009, Nr. 4 S. 320) sowie durch das Begleitgesetz zum Gesetz zur Änderung der Thüringer Kommunalordnung (Gesetz für mehr direkte Demokratie in Thüringer Kommunen) vom 08. April 2009 (GVBl. 2009, Nr. 5, S. 345), zuletzt mehrfach geändert durch Artikel 1 des Gesetzes vom 10. April 2018 (GVBl. S. 74)

Die **Ortsteilbürgermeister** werden für die Dauer der gesetzlichen Amtszeit des Stadtrates (5 Jahre) gewählt. Ortsteilbürgermeister wurden in den Ortsteilen Boilstädt, Siebleben, Sundhausen und Uelleben gewählt. Jeder Wähler und jede Wählerin hatte dabei eine Stimme.

In den Ortsteilen Boilstädt und Uelleben wurde nur ein gültiger Wahlvorschlag zugelassen. Hier fand die Wahl ohne Bindung an vorgeschlagene Bewerber als Mehrheitswahl statt.

Jede Wählerin und jeder Wähler hatte hier die Möglichkeit, den auf dem Stimmzettel vorgedruckten Wahlvorschlag anzukreuzen oder diesen zu streichen und eine andere wählbare Person einzutragen. Im Ortsteil Siebleben wurden drei Wahlvorschläge und im Ortsteil Sundhausen zwei Wahlvorschläge zugelassen. Die Wahl fand nach den Grundsätzen der Verhältniswahl statt.

Die **Ortsteilratsmitglieder** werden ebenfalls für die Dauer von 5 Jahren gewählt. Die Ortsteilratsmitglieder bestehen im Ortsteil Siebleben aus 10 Mitgliedern, im Ortsteil Sundhausen aus 8 und im Ortsteil Boilstädt und Ortsteil Uelleben aus jeweils 6 Mitgliedern.

Die Wahl fand ohne Bindung an vorgeschlagene Bewerber statt. Jede Wählerin und jeder Wähler hatte die Möglichkeit, die auf dem Stimmzettel vorgedruckten Wahlvorschläge anzukreuzen oder diese zu streichen und andere wählbare Personen einzutragen. Es konnten dabei insgesamt so viele Stimmen vergeben werden, wie es Ortsteilratsmitglieder in dem jeweiligen Ortsteil zu wählen gab, jedoch je Bewerber nur eine.

Die **Stadtrats- und Kreistagsmitglieder** werden für eine Amtszeit von 5 Jahren gewählt.

Die Wahl erfolgte nach den Grundsätzen des Verhältniswahlrechts (Personenwahl in Verbindung mit einer Verhältniswahl).

Die Zahl der zu wählenden Stadtrats- und Kreistagsmitglieder richtete sich nach dem Bevölkerungsstand vom 30.06.2018 in Gotha. Danach waren 36 Stadtratsmitglieder und 50 Kreistagsmitglieder zu wählen. Jeder Wähler hatte drei Stimmen. Diese konnten einem Bewerber eines Wahlvorschlags (kumulieren) oder mehreren Bewerbern eines Wahlvorschlags oder verschiedener Wahlvorschläge (panaschieren) gegeben werden. Kennzeichnet der Wähler, ohne seine Stimmen einzelnen Bewerbern zu geben, so entfallen auf die ersten drei Bewerber des Wahlvorschlags mit Ausnahme von gestrichenen Bewerbern jeweils eine Stimme.

1.2 Europawahl

Im Zeitraum vom 23. Mai bis 26. Mai 2019 fand in den Mitgliedstaaten der Europäischen Union die neunte Wahl der Abgeordneten des Europäischen Parlaments statt. Der genaue Wahltermin in den einzelnen Mitgliedsstaaten richtet sich nach den jeweiligen Wahltraditionen des Landes. In der Bundesrepublik Deutschland sowie in Belgien, Österreich und Luxemburg und weiteren Ländern wurde die Europawahl ebenfalls am 26. Mai 2019 durchgeführt.

Insgesamt waren bei der Europawahl 751 Abgeordnete aus 28 Mitgliedsstaaten der Europäischen Union¹, darunter 96 aus dem Bundesgebiet für die nächsten 5 Jahre zu wählen.

Für die Vorbereitung und Durchführung der Europawahl 2014 galten folgende Rechtsgrundlagen:

- Gesetz über die Wahl der Abgeordneten des Europäischen Parlaments aus der Bundesrepublik Deutschland (Europawahlgesetz - EuWG) in der Fassung der Bekanntmachung vom 8. März 1994 (BGBl. I S. 423, 555, 852), geändert durch Artikel 2 des Gesetzes vom 17. März 2008 (BGBl. I S. 394) und durch Artikel I des Gesetzes vom 7. Oktober 2013 (BGBl. I S. 3749), zuletzt geändert durch Artikel 3 des Gesetzes vom 10. Juli 2018 (BGBl. I S. 1116)
- Europawahlordnung (EuWO) in der Fassung der Bekanntmachung vom 2. Mai 1994 (BGBl. I S. 957), geändert durch Artikel 2 der Zweiten Verordnung zur Änderung der Bundeswahlordnung und Europawahlordnung vom 3. Dezember 2008 (BGBl. I S. 2378) und geändert durch Artikel 1 der Verordnung vom 16. Dezember 2013 (BGBl. I S. 4335), zuletzt geändert durch Artikel 1 der Verordnung vom 16. Mai 2018 ((BGBl. I S. 570)

In Thüringen beteiligten sich an der Europawahl 40 Parteien und politische Vereinigungen. Die Europawahl fand zusammen mit der Kommunalwahl statt. Es handelte sich dabei jedoch um nicht verbundene Wahlen.

Die Stadt Gotha gehörte zum Wahlkreis 67, identisch mit dem Landkreis Gotha.

¹ Anders als ursprünglich geplant trat das Vereinigte Königreich nicht vor der Wahl aus der Europäischen Union aus und nahm somit an der Wahl teil. Nach Inkrafttreten des Brexits verringerte sich die Anzahl der gewählten Abgeordneten auf 705 aus 27 Mitgliedsstaaten der Europäischen Union.

2. Organisation

Bei den Ortsteilrats- und Ortsteilbürgermeisterwahlen bildete jeder Ortsteil ein eigenes Wahlgebiet. Die Ortsteile Boilstädt und Uelleben bestanden zudem aus zwei Stimmbezirken (je 1 allgemeiner Stimmbezirk und 1 Briefwahlbezirk), Sundhausen aus drei (2 allgemeine Stimmbezirke und 1 Briefwahlbezirk) und Siebleben aus sechs Stimmbezirken (5 allgemeine Stimmbezirke und 1 Briefwahlbezirk).

Bei der Stadtratswahl bestand das Wahlgebiet aus dem Gothaer Stadtgebiet und bei der Kreistags- und Europawahl bildete der Landkreis Gotha das Wahlgebiet. Die Stadt Gotha wurde in 40 Wahl- bzw. Stimmbezirke gegliedert und die Briefwahlauszählung übernahmen sechs Briefwahlvorstände.

In den Wahlbezirken 3, 4, 5, 6, 7, 8, 9, 17, 18, 20, 21, 22, 24, 25, 26, 29, 30, 36 und 38 waren barrierefreie Wahllokale eingerichtet. Die Wahlbezirke 11, 26, 34 und 40 wurden für die repräsentative Wahlstatistik der Europawahl ausgewählt. Dabei erfolgt eine statistische Auswertung nach Altersgruppen und Geschlecht. Eine solche Auswertung erfolgt bei der Kommunalwahl nicht.

Die Wahlvorstände bestanden aus sieben bis acht Personen (Wahlvorsteher/in, Stellvertreter/in des Wahlvorstehers/ der Wahlvorsteherin, Schriftführer/in und vier bis fünf Beisitzer). Die Briefwahlvorstände bestanden aus 8 Personen.

Von insgesamt 328 Wahlhelfern kamen 185 aus der Stadtverwaltung, 23 aus städtischen Unternehmen, 8 aus der Kreisverwaltung, 24 von sonstigen öffentlichen Arbeitgebern und 88 aus der Bevölkerung und den Parteien. Zur technischen und organisatorischen Absicherung der Wahl waren 43 weitere Personen im Einsatz.

Eine Übersicht über die Wahllokale (Wahlräume) und die Lage der Wahlbezirke entnehmen Sie bitte dem Bild und der Tabelle auf den folgenden Seiten.

Stadt Gotha

Wahl-/ Stimmbezirke



Legende:
01 – Wahl-/Stimmbezirke

Wahllokal	Name	Strasse	PLZ/Stadt
1	Staatl. Grundschule „Josias Friedrich Löffler“	Am Tivoli 18	99867 Gotha
2	Staatl. Gymnasium „Ernestinum“ Schulteil Myconiusschule	Bürgerau 23	99867 Gotha
3	Volkssolidarität Klub „Galletti“	Jüdenstraße 44	99867 Gotha
4	Stadtverwaltung Gotha	Brühl 4	99867 Gotha
5	Staatl. Koop. Gesamtschule „Herzog Ernst“	Reinhardsbrunner Straße 19	99867 Gotha
6	Alten- und Pflegeheim Pestalozzistraße	Pestalozzistraße 4	99867 Gotha
7	Staatl. Koop. Gesamtschule „Herzog Ernst“	Reinhardsbrunner Straße 19	99867 Gotha
8	Staatl. Grundschule „Ludwig Bechstein“	Brunnenstraße 46	99867 Gotha
9	August-Köhler-Kinderhaus	Brunnenstraße 40-42	99867 Gotha
10	Staatl. Berufsschulzentrum Gotha West	Von-Zach-Straße 61/63	99867 Gotha
11	Staatl. Regelschule „Conrad Ekhof“	Eschleber Straße 39	99867 Gotha
12	Staatl. Berufsschulzentrum Gotha West	Von-Zach-Straße 61/63	99867 Gotha
13	Staatl. Grundschule „Ludwig Bechstein“ /Turnhalle	Brunnenstraße 46	99867 Gotha
14	Staatl. Berufsschulzentrum Gotha West	Von-Zach-Straße 61/63	99867 Gotha
15	Staatl. Regelschule „Conrad Ekhof“	Eschleber Straße 39	99867 Gotha
16	Evangelische Grundschule Gotha	An der Wolfgangwiese 17-19	99867 Gotha
17	August-Köhler-Kinderhaus	Brunnenstraße 40-42	99867 Gotha
18	Staatl. Grundschule „Erich Kästner“ /Turnhalle	Anger 8	99867 Gotha
19	Staatl. Gymnasium „Arnoldischule“	Eisenacher Straße 5	99867 Gotha
20	Regionales Förderzentrum Gotha Lucas-Cranach-Schule Schulteil Wilhelm-Bock-Str.	Wilhelm-Bock-Straße 18	99867 Gotha
21	Regionales Förderzentrum Gotha Lucas-Cranach-Schule Schulteil Wilhelm-Bock-Str.	Wilhelm-Bock-Straße 18	99867 Gotha
22	Alten- und Pflegeheim Pestalozzistraße	Pestalozzistraße 4	99867 Gotha
23	Kindergarten „Pittiplatsch“	Schlüterstraße 41	99867 Gotha
24	Verein zur Förderung und Bildung Jugendlicher e.V.	Südstraße 15	99867 Gotha
25	Gustav Freytag Gymnasium	Clara-Zetkin-Straße 58	99867 Gotha
26	Gustav Freytag Gymnasium	Clara-Zetkin-Straße 58	99867 Gotha
27	Staatl. Grundschule „Gotha-Siebleben“	Högernweg 8	99867 Gotha
28	Staatl. Regelschule „Andreas Reyher“	Mozartstraße 17	99867 Gotha
29	Stadtverwaltung Gotha, Stadtbibliothek „H. Heine“	Friedrichstraße 2 - 4	99867 Gotha
30	Neues Rathaus	Ekhofplatz 24	99867 Gotha
31	Staatl. Regelschule „Oststadt Gotha“	Bufler Straße 13	99867 Gotha
32	Kindertagesstätte „Bummi“	Leinefelder Straße 38	99867 Gotha
33	Fanfaren- und Showorchester Gotha e. V.	Leinefelder Straße 36	99867 Gotha
34	Staatl. Gymnasium „Arnoldischule“	Eisenacher Straße 5	99867 Gotha
35	Stadtverwaltung Gotha, Verwaltungsaußenstelle Boilstädt	Dorfstraße 2	99867 Gotha
36	Stadtverwaltung Gotha, Verwaltungsaußenstelle Uelleben	Ernst-Thälmann-Straße 3	99867 Gotha
37	Staatl. Grundschule „Gotha-Siebleben“	Högernweg 8	99867 Gotha
38	Regionales Förderzentrum Gotha Lucas-Cranach-Schule Schulteil Wilhelm-Bock-Str.	Wilhelm-Bock-Straße 18	99867 Gotha
39	Staatl. Grundschule „Gotha-Siebleben“	Högernweg 8	99867 Gotha
40	Staatl. Grundschule „Erich Kästner“	Anger 8	99867 Gotha
B1	Stadtverwaltung Gotha, Neues Rathaus	Ekhofplatz 24, 4. OG, Zi. 404b	99867 Gotha
B2	Stadtverwaltung Gotha, Neues Rathaus	Ekhofplatz 24, 4. OG, Zi. 326	99867 Gotha
B3	Stadtverwaltung Gotha, Neues Rathaus	Ekhofplatz 24, 2. OG, Zi. 305/305a	99867 Gotha
B4	Stadtverwaltung Gotha, Neues Rathaus	Ekhofplatz 24, 4. OG, Zi. 412/412b	99867 Gotha
B5	Stadtverwaltung Gotha, Neues Rathaus	Ekhofplatz 24, EG Altbau, Zi. 7	99867 Gotha
B6	Stadtverwaltung Gotha, Neues Rathaus	Ekhofplatz 24, EG Neubau, Zi. 26	99867 Gotha

B1 bis B6 – Briefwahlvorstände

3. Kommunalwahl

3.1 Wahlbeteiligung

3.1.1 Wahlbeteiligung Ortsteilbürgermeisterwahlen

In allen 4 Ortsteilen ist die Wahlbeteiligung im Vergleich zu 2014 gestiegen.

Wie bereits 2014 wurde neben dem Ortsteilbürgermeister auch der Ortsteilrat im Rahmen einer Urnenwahl gewählt.

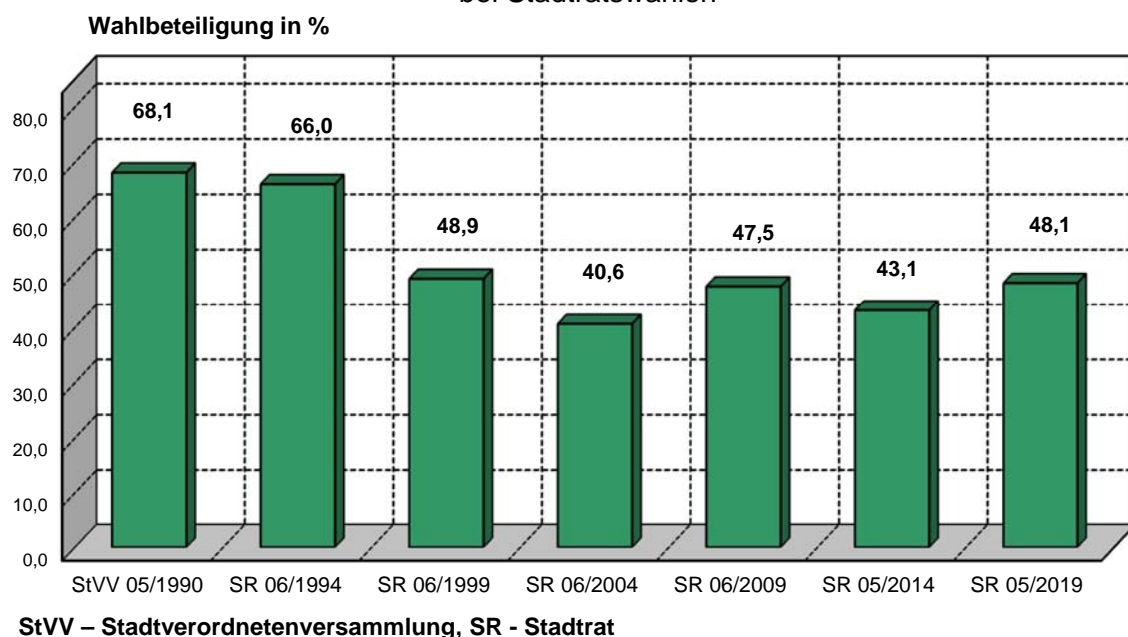
Nachfolgend die Wahlbeteiligung in den einzelnen Ortsteilen im Vergleich zu den vorangegangenen Wahlen:

Ortsteil	Wahljahr	Wahlberechtigte	Wähler	Wahlbeteiligung
Boilstädt	2019	710	522	73,5 %
	2014	717	455	63,5 %
	2009	765	486	63,5 %
	2004	742	433	58,4 %
	1999	699	470	67,2 %
	1996	589	256	43,5 %
Siebleben	2019	4228	1955	46,2%
	2014	4111	1666	40,5 %
	2009	4354	1856	39,0 %
	2004	4361	1723	39,5 %
	1999	4392	1953	44,5 %
	1996	3984	1114	28,0 %
Sundhausen	2019	1180	689	59,2 %
	2014	1206	618	51,2 %
	2009	1292	689	53,3 %
	2004	1327	619	46,6 %
	1999	1317	759	57,6 %
	1996	1247	580	46,5 %
Uelleben	2019	610	406	66,6 %
	2014	616	361	58,6 %
	2009	648	433	66,8 %
	2004	645	386	59,8 %
	1999	635	405	63,8 %
	1997	588	250	42,5 %

3.1.2 Wahlbeteiligung Stadtratswahl

Einen Vergleich der Wahlbeteiligung zu vorangegangenen Wahlen zeigt folgende Grafik:

**Entwicklung Wahlbeteiligung seit 1990
bei Stadtratswahlen**



Die Wahlbeteiligung stieg um 5 % im Vergleich zur Wahl 2014. Sie lag damit noch knapp unter 50%. Eine Ausnahme bilden die Wahlbezirke 35 – Boilstädt, 36 – Uelleben, 21 – Gotha-Nord, 5 – Koop. Gesamtschule „Herzog Ernst“, 19 – Staatl. Gym. „Arnoldischule“ und 40 – Staatl. Grundschule „Erich Kästner“. Im Wahlbezirk 14 in Gotha-West besuchten lediglich 14,22 % der Wahlberechtigten ihr Wahllokal und erreichte damit den niedrigsten Wert aller Wahlbezirke.

Die folgende Tabelle zeigt im Überblick die Wahlbeteiligung in den einzelnen Wahlbezirken, die sich bei der Kommunalwahl aus dem Verhältnis der Wahlberechtigten und der abgegebenen Stimmzettel ergibt (ohne Berücksichtigung der Briefwähler).

Nr.	Stimmbezirk	Ergebnis	Stimmen
35	Stadtverwaltung Gotha, Verwaltungsaußenstelle Boilstädt	62,75 %	448
36	Stadtverwaltung Gotha, Verwaltungsaußenstelle Uelleben	55,32 %	338
21	Regionales Förderzentrum Gotha, Lucas-Cranach-Schule	54,75 %	455
5	Koop. Gesamtschule „Herzog Ernst“	54,03 %	563
19	Staatl. Gymnasium „Arnoldischule“	52,11 %	482
40	Staatl. Grundschule „Erich Kästner“	51,73 %	239
18	Staatl. Grundschule „Erich Kästner“ /Turnhalle	49,59 %	360
27	Staatl. Grundschule „Gotha- Siebleben“	48,93 %	411
34	Staatl. Gymnasium „Arnoldischule“	47,22 %	407
7	Koop. Gesamtschule „Herzog Ernst“	47,10 %	585
9	August-Köhler-Kinderhaus	44,52 %	374
20	Regionales Förderzentrum Gotha, Lucas-Cranach-Schule	43,80 %	272
1	Staatl. Grundschule „Josias Friedrich Löffler“	43,60 %	467
28	Staatl. Regelschule „Andreas Reyher“	42,90 %	517
39	Staatl. Grundschule „Gotha-Siebleben“	42,39 %	312
33	Fanfaren- und Showorchester Gotha e. V.	41,04 %	419
8	Staatl. Grundschule „Ludwig Bechstein“	40,93 %	438
22	Alten- und Pflegeheim Pestalozzistraße	40,67 %	458
37	Staatl. Grundschule „Gotha-Siebleben“	40,40 %	427
23	Kindergarten „Pittiplatsch“	39,35 %	438
32	Kindertagesstätte „Bummi“	37,03 %	381
4	Stadtverwaltung Gotha	36,92 %	463
29	Stadtverwaltung Gotha, Stadtbibliothek „H. Heine“	36,05 %	425
3	Volkssolidarität Klub „Galletti“	35,48 %	226
24	Verein zur Förderung und Bildung Jugendlicher e.V.	35,03 %	496
25	Gustav Freytag Gymnasium	33,94 %	263
11	Staatl. Regelschule „Conrad Ekhof“	33,14 %	227
6	Alten- und Pflegeheim Pestalozzistraße	32,29 %	288
2	Staatl. Gymnasium „Ernestinum“ Schulteil Myconiusschule	32,16 %	284
16	Evangelische Grundschule Gotha	31,94 %	221
17	August-Köhler-Kinderhaus	31,85 %	372
10	Staatl. Berufsschulzentrum Gotha West	31,76 %	269
15	Staatl. Regelschule „Conrad Ekhof“	31,51 %	293
31	Staatl. Regelschule „Oststadt Gotha“	30,18 %	361
38	Regionales Förderzentrum Gotha, Lucas-Cranach-Schule	29,79 %	188
30	Neues Rathaus	28,48 %	299
12	Staatl. Berufsschulzentrum Gotha West	28,27 %	279
26	Gustav Freytag Gymnasium	24,68 %	209
13	Staatl. Grundschule „Ludwig Bechstein“ /Turnhalle	23,92 %	255
14	Staatl. Berufsschulzentrum Gotha West	14,22 %	147

3.2 Wahlergebnisse

3.2.1 Ortsteilbürgermeisterwahlen

In den zwei Ortsteilen (Boilstädt und Uelleben) mit jeweils einem Bewerber für das Ehrenamt des Ortsteilbürgermeisters (Mehrheitswahl) setzte sich jeweils ganz eindeutig der vorgeschlagene Bewerber durch. Im Ortsteil Siebleben setzte sich Peter Eckhardt mit 55,5 % gegenüber Bernhard Koim (14,0 %) und Sven Michel (30,5 %) durch und wurde zum Ortsteilbürgermeister gewählt. Im Ortsteil Sundhausen setzte sich Detlef Berndt mit 58% gegenüber Roland Hebestreit (42,0 %) durch und wurde zum Ortsteilbürgermeister gewählt.

Die Ergebnisse zeigt folgende Übersicht:

Gemeinde Ortsteil	Wähler Stimmverhalten	Anzahl Stimmen	Prozent
Gotha, Stadt			
Boilstädt	Wahlberechtigte	710	
	Wähler/Wahlbeteiligung	522	73,5
	Ungültige Stimmen	112	
	Gültige Stimmen	410	
	davon entfielen auf		
	Wehner, Jens	388	94,6
	Zajitz, Frank	6	1,5
	Fuchs, Ivonne	4	1,0
	Willing, Rene	3	0,7
	Säuberlich, Dieter	2	0,5
	Töteberg, Fabian-Michael	1	0,2
	Bernecker, Klaus	1	0,2
	Brand, Torsten	1	0,2
	Senf, Christel	1	0,2
	Wolf, David	1	0,2
	Letsch, Norman	1	0,2
	Ortlepp, Stephan	1	0,2
Ortsteilbürgermeister: Wehner, Jens (Einzelbewerber)	Wahl ohne Bindung an zugelassene Wahlvorschläge		
Siebleben	Wahlberechtigte	4.228	
	Wähler/Wahlbeteiligung	1.955	46,2
	Ungültige Stimmen	109	
	Gültige Stimmen	1.846	
	davon entfielen auf		
	Eckhardt, Peter (Einzelbewerber)	1025	55,5
	Koim, Bernhard (Einzelbewerber)	258	14,0
	Michel, Sven (Einzelbewerber)	563	30,5
Ortsteilbürgermeister: Eckhardt, Peter (Einzelbewerber)	Wahl mit Bindung an drei zugelassene Wahlvorschläge		
Sundhausen	Wahlberechtigte	1180	
	Wähler/Wahlbeteiligung	698	59,2
	Ungültige Stimmen	15	
	Gültige Stimmen	683	
	davon entfielen auf		
	Berndt, Detlef (Einzelbewerber)	396	58,0
	Hebestreit, Roland (Einzelbewerber)	287	42,0
Ortsteilbürgermeister: Berndt, Detlef (Einzelbewerber)	Wahl mit Bindung an zwei zugelassene Wahlvorschläge		
Uelleben	Wahlberechtigte	610	
	Wähler/Wahlbeteiligung	406	66,6
	Ungültige Stimmen	45	
	Gültige Stimmen	361	
	davon entfielen auf		
	Kalbe, Kathrin	345	95,6
	Witt, Jörg	5	1,4
	Steinbrück, Stephan	2	0,6
	Pfeiffer, Horst	2	0,6
	Zickler, Karolin (verh. Baumbach)	2	0,6
	Gödecke, Ronald	2	0,6
	Hohl, Norbert	1	0,3
	Witt, Britt	1	0,3
	Werner, Anika	1	0,3
Ortsteilbürgermeisterin: Kalbe, Kathrin	Wahl ohne Bindung an zugelassene Wahlvorschläge		

3.2.2 Wahl der Ortsteilratsmitglieder

Ortsteil	Wähler/ Stimmverhalten	Stimmen	Prozent
Boilstädt	Wahlberechtigte	710	
	Wähler/Wahlbeteiligung	448	63,1
	Ungültige Stimmen	24	
	Gültige Stimmen	1.936	
	davon entfielen auf		
	Willing, René	345	17,8
	Lorenz, Hans-Jörg	339	17,5
	Brand, Daniel	335	17,3
	Roth, Matthias	331	17,1
	Liening,, Steffen	313	16,2
	Zajitz, Frank	268	13,8
	Kiefer, Ben	2	0,1
	Hähner, Marcel	1	0,1
	Brand, Torsten	1	0,1
	Gewählte Ortsteilratsmitglieder fett gedruckt.	Theuring, Paola	1
Siebleben	Wahlberechtigte	4.228	
	Wähler/Wahlbeteiligung	1.623	38,4
	Ungültige Stimmen	89	
	Gültige Stimmen	7.228	
	davon entfielen auf		
	Eckardt, Peter	857	11,9
	Hunoldt, Eckard	816	11,3
	Bischoff, Sven	721	10,0
	Michel, Sven	669	9,3
	Cölln, Uwe	598	8,3
	Storz, Antje	530	7,3
	Köhler, Melissa	511	7,1
	Fritz, Steffen	505	7,0
	Sonnenburg, Nicole	474	6,6
	Bitala, Christian	424	5,9
	Gernoth, Ralf	410	5,7
	Schirmmacher, Silvio	364	5,0
	Stopp, Mario	314	4,3
Gewählte Ortsteilratsmitglieder fett gedruckt.	Sonstige	35	0,5
Sundhausen	Wahlberechtigte	1180	
	Wähler/Wahlbeteiligung	596	50,5
	Ungültige Stimmen	26	
	Gültige Stimmen	2.137	
	davon entfielen auf		
	Berndt, Detlef	363	17,0
	Becker, Frank	305	14,3
	Müller, Matthias Sebastian	301	14,1
	Fliedner, Maximilian	293	13,7
	Dziuballe, Marco	289	13,5
	Fröhlich, Petra	257	12,0
	Käppner, Heiko	226	10,6
	Langer, Christian	31	1,5
	Kniffka, Sebastian	20	0,9
	Pruschmann, Kerstin	10	0,5
	Gewählte Ortsteilratsmitglieder fett gedruckt.	Sonstige	42
Uelleben	Wahlberechtigte	610	
	Wähler/Wahlbeteiligung	340	55,7
	Ungültige Stimmen	25	
	Gültige Stimmen	1.360	
	davon entfielen auf		
	Schottmann Elvira	206	15,2
	Kluge Sandra	205	15,1
	Zaft, Mario	205	15,1
	Maruschka, Annemarie	198	14,6
	Witt, Jörg	191	14,0
	Wabersich, Kerstin	189	13,9
	Schilder, Sven	156	11,5
	Gewählte Ortsteilratsmitglieder fett gedruckt.	Sonstige	10

3.2.3 Wahl der Stadtratsmitglieder

Die Stadtratsmitglieder wurden in einer Personenwahl, verbunden mit einer Verhältniswahl, gewählt. Die Sitzverteilung wurde nach dem Hare-Niemeyer-Verfahren ermittelt. Um die 36 Sitze bewarben sich sieben Parteien und Wählergruppen mit insgesamt 165 Bewerbern.

Die 36 Sitze gingen an: SPD (11), CDU (6), AfD (6), DIE LINKE (5), FWG/PIRATEN (4), GRÜNE (3) und FDP (1).

Das Ergebnis der Stadtratswahl am 26.05.2019:

Wahlberechtigte:	37.313
Wähler:	17.954
Wahlbeteiligung:	48,1 %
ungültige Stimmabgaben:	448
gültige Stimmabgaben:	17.506
gültige Stimmen:	51.954

Von den gültigen Stimmen entfielen auf:

Nr.	Wahlvorschlag	Stimmen	Prozent	Sitze
1	CDU	8.820	17,0	6
2	DIE LINKE	6.722	12,9	5
3	SPD	15.804	30,4	11
4	AfD	9.343	18,0	6
5	GRÜNE	3.589	6,9	3
6	FDP	1.802	3,5	1
7	FWG/PIRATEN	5.874	11,3	4

Der Vergleich zur Wahl 2014:

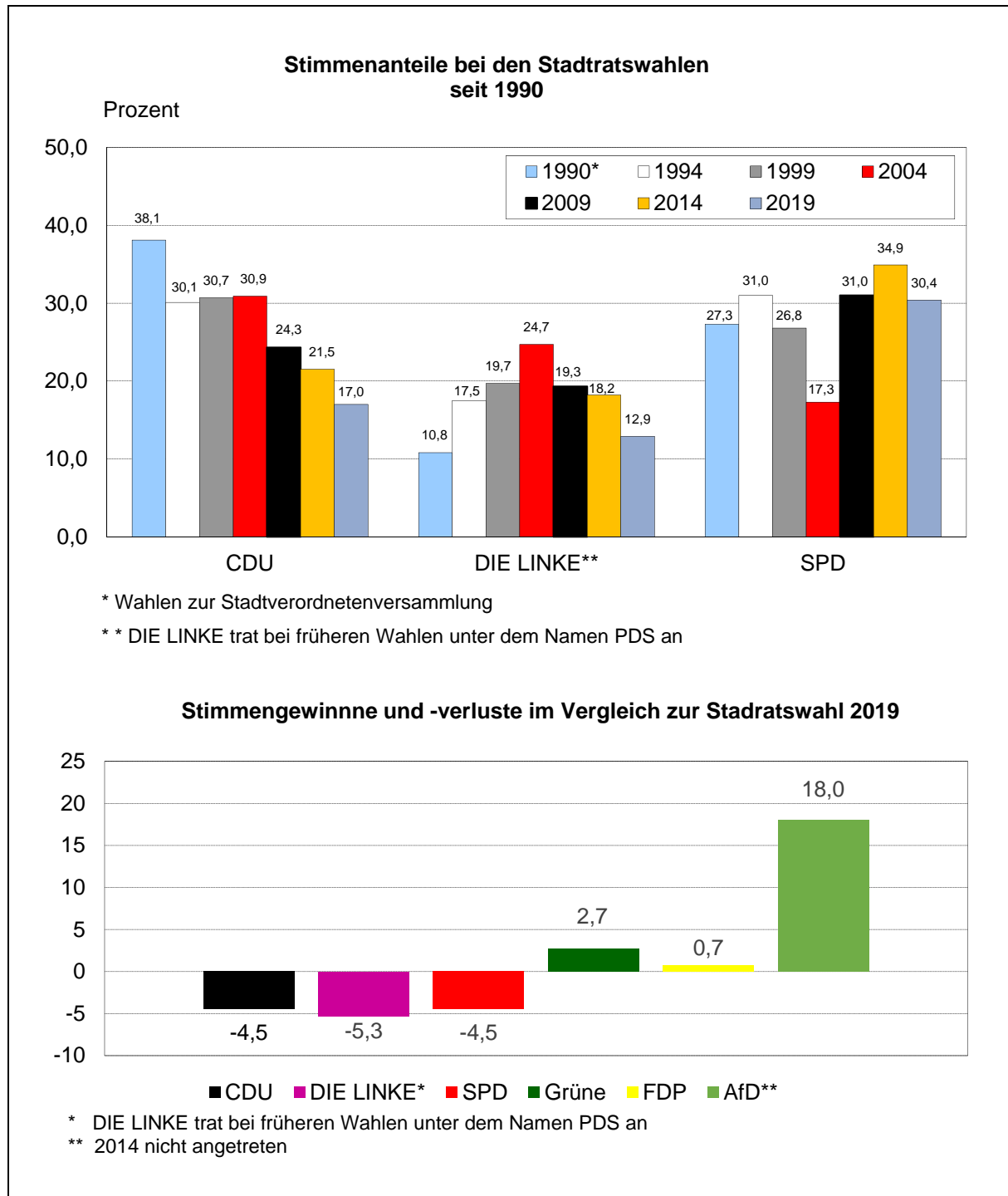
Stimmverhalten	2019	2014	Gewinn/Verlust	2019	2014	Gewinn/Verlust
	Prozent		Prozent	Sitze		Sitze
Wahlbeteiligung	48,1	43,1				
von den gültigen Stimmen entfielen auf						
CDU	17,0	21,5	-4,5	6	8	-2
DIE LINKE	12,9	18,2	-5,3	5	7	-2
SPD	30,4	34,9	-4,5	11	13	-2
AfD	18,0	-	+18,0	6	-	+6
GRÜNE	6,9	4,2	+2,7	3	1	+2
NPD	-	4,2	-4,2	-	1	-1
FDP	3,5	2,8	+0,7	1	1	-
FWG*	-	8,9	-8,9	-	3	-3
PIRATEN*	-	5,4	-5,4	-	2	-2
FWG/Piraten*	11,3	-	+11,3	4	-	+4

* 2014 getrennte Listen – ab 2019 gemeinsame Wahlvorschläge

Die SPD bildet trotz Verlusten (4,5 %; - 2 Sitze) zusammen mit dem Vertreter der FDP, welche einen leichten Zugewinn (0,7 %) erzielte, weiterhin die stärkste Faktion. Auch die CDU und DIE LINKE gaben durch Verluste von 4,5 % bzw. 5,3 % jeweils zwei Sitze ab. Die Grünen konnten erneut einen Zugewinn verzeichnen (2,7 %). Die AfD wurde erstmals in den Gothaer Stadtrat gewählt und errang dabei 6 Sitze (18,0 %). Die FWG und die Piraten, die bei der diesjährigen Wahl einen gemeinsamen Wahlvorschlag aufstellten, kamen zusammen nur noch auf 4 Sitze (11,3 %). Die NPD trat 2019 nicht zur Wahl an.

Die Sitzzuteilung auf die einzelnen Bewerber und die Reihenfolge der Nachrücker (Ersatzpersonen) zeigt Anlage 1.

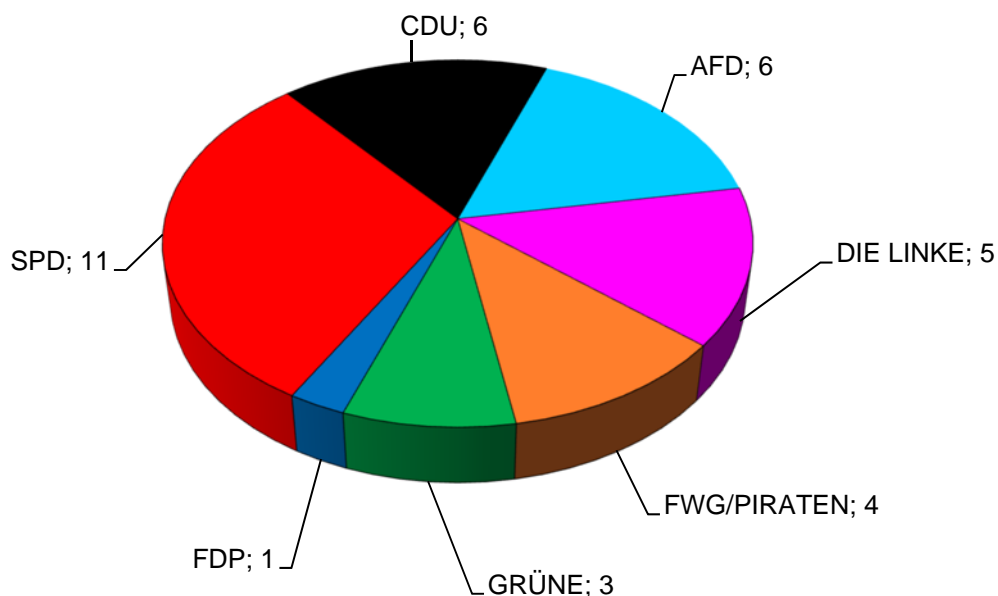
Das Ergebnis der Parteien und Wählergruppen in den Wahlbezirken der Stadt Gotha ist aus Anlage 2 ersichtlich.



Nachfolgend sehen Sie die Sitzverteilung nach den Kommunalwahlen 2019 und im Vergleich auch die Verteilung im Jahr 2014:

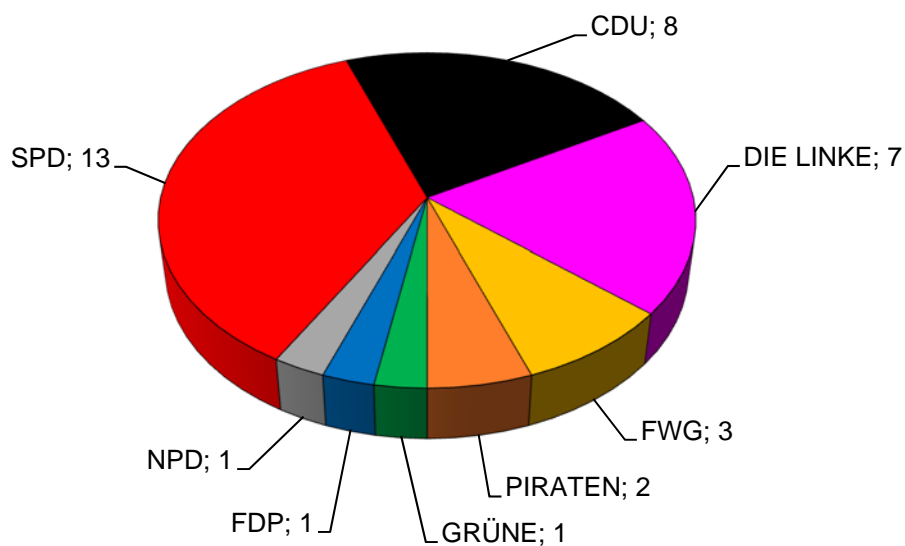
Stadt Gotha
Sitzverteilung nach der Stadtratswahl am 26. Mai 2019

36 Sitze



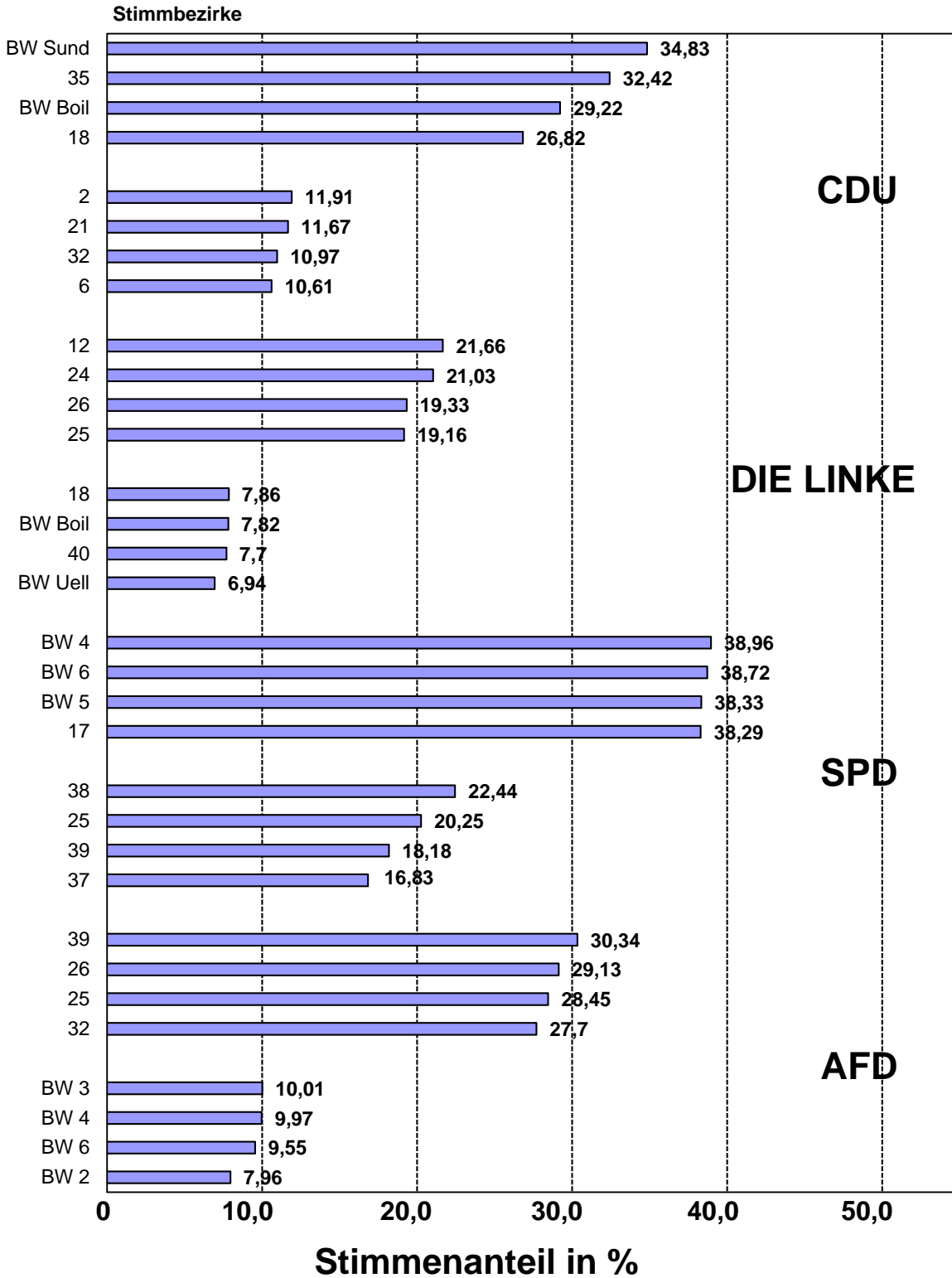
Stadt Gotha
Sitzverteilung nach der Stadtratswahl am 25. Mai 2014

36 Sitze



Abschließend für ausgewählte Parteien noch die Wahlbezirke mit den besten und schlechtesten Ergebnissen.

Wahlbezirke mit den besten und schlechtesten Ergebnissen der vier bestplatzierten Parteien



3.2.3 Wahl der Kreistagsmitglieder

Wahl und Sitzverteilung erfolgten analog der Stadtratswahl. Um die 50 Sitze im Kreistag bewarben sich 8 Parteien und Wählergruppen mit insgesamt 263 Bewerbern.

Die 50 Sitze gingen an: CDU (13), DIE LINKE (5), SPD (13), AFD (9), GRÜNE (3), FDP (2) und Freie Wähler Landkreis Gotha (5). Die AFD ist mit ihren 9 Sitzen erstmals im Kreistag vertreten. Die NPD ist im neuen Kreistag nicht mehr vertreten.

Ergebnis im Landkreis

Das Wahlkreisergebnis am 26.05.2019:

Wahlberechtigte:	114.037
Wähler:	65.425
Wahlbeteiligung:	57,4 %
ungültige Stimmabgaben:	2.135
gültige Stimmabgaben:	63.290
gültige Stimmen:	187.569

Von den gültigen Stimmen entfielen auf:

Nr.	Wahlvorschlag	Stimmen	Prozent	Sitze
1	CDU	47.396	25,3	13
2	DIE LINKE	19.415	10,4	5
3	SPD	49.747	26,5	13
4	AFD	33.832	18,0	9
5	GRÜNE	12.424	6,6	3
6	NPD	1.707	0,9	-
7	FDP	6.058	3,2	2
8	Freie Wähler	16.990	9,1	5

Der Vergleich zur Wahl 2014:

Stimmverhalten	2019	2014	Gewinn/Verlust	2019	2014	Gewinn/Verlust
	Prozent		Prozent	Sitze		Sitze
Wahlbeteiligung	57,4	51,3				
von den gültigen Stimmen entfielen auf						
CDU	25,3	37,9	-12,6	13	19	-6
DIE LINKE	10,4	15,0	-4,6	5	8	-3
SPD	26,5	25,2	+1,3	13	13	-
AFD*	18,0	0	+18	9	0	+9
GRÜNE	6,6	4,2	+2,4	3	2	+1
NPD	0,9	4,8	-3,9	-	2	-2
FDP	3,2	2,0	+1,2	2	1	+1
Freie Wähler	9,1	5,8	+3,3	5	3	+2
Sonstige	0	5,0	-5,0	-	2	-2

* 2019 erstmals zur Wahl angetreten

Das Ergebnis für die einzelnen Bewerber und die gewählten Kreistagskandidaten zeigt Anlage 3.

Ergebnis in der Stadt Gotha

Das Ergebnis der Kreistagswahl in der Stadt Gotha am 26.05.2019:

Wahlberechtigte:	37.386
Wähler:	18.005
Wahlbeteiligung:	48,2 %
ungültige Stimmabgaben:	474
gültige Stimmabgaben:	17.531
gültige Stimmen:	52.055

Nr.	Wahlvorschlag	Stimmen	Prozent
1	CDU	8.938	17,2
2	DIE LINKE	6.756	13,0
3	SPD	16.511	31,7
4	AFD*	9.261	17,8
5	GRÜNE	4.192	8,1
6	NPD	352	0,7
7	FDP	1.724	3,3
8	Freie Wähler	4.321	8,3

Der Vergleich zur Wahl 2014:

Stimmverhalten	2019	2014	Gewinn/Verlust
	Prozent		Prozent
Wahlbeteiligung	48,2	42,9	
von den gültigen Stimmen entfielen auf			
CDU	17,2	24,1	-6,9
DIE LINKE	13,0	16,7	-3,7
SPD	31,7	36,8	-5,1
AFD*	17,8	-	+17,8
GRÜNE	8,1	4,4	+3,7
NPD	0,7	4,2	-3,5
FDP	3,3	2,0	+1,3
Freie Wähler	8,3	5,8	+2,5
Sonstige	-	6,1	-6,1

* 2019 erstmals zur Wahl angetreten

Das Ergebnis der Parteien und Wählergruppen in den Wahlbezirken der Stadt Gotha ist aus Anlage 4 ersichtlich.

4. Europawahl

4.1 Wahlvorschläge

Die Wahlvorschläge sind aus der Kopie des Stimmzettels ersichtlich.

<h1>Stimmzettel</h1> <h2>für die Wahl der Abgeordneten des Europäischen Parlaments am 26. Mai 2019 im Land Thüringen</h2> <h3>Sie haben 1 Stimme</h3>			
1	CDU Christlich Demokratische Union Deutschlands 1. Marion Weismann, Juristin, Erfurt 2. Claudia Heber, Dipl.-Verwaltungswirtin, Straußfurt 3. Oliver Dreute, EU-Bediensteter, Neustadt an der Orla 4. Mathias Hasecke, selbst. Unternehmer, Ringgau 5. Birgit Scholz, Angestellte, Nordhausen	- Liste für das Land Thüringen -	<input type="radio"/>
2	DIE LINKE DIE LINKE 1. Dr. Martin Schindwan, Politikwissenschaftler, Berlin (BE) 2. Özlem Demirel, Gewerkschaftssekretärin, Düsseldorf (NW) 3. Cornelia Ernst, MdEP, Dresden (SN) 4. Helmut Scholz, MdEP, Dipl.-Politikwissenschaftler, Zeuthen (BB) 5. Martina Michels, MdEP, Berlin (BE)	- Gemeinsame Liste für alle Länder -	<input type="radio"/>
3	SPD Sozialdemokratische Partei Deutschlands 1. Dr. Katarina Barley, MdB, Juristin, Schweich (RP) 2. Udo Bullmann, Politikwissenschaftler, Gießen (HE) 3. Maria Noichl, Fachlehrerin, Hauswirtschaftsmeisterin, Rosenheim (BY) 4. Jens Geler, MdEP, Essen (NW) 5. Delara Burkhardt, Soziologin, Angestellte, Siek (SH)	- Gemeinsame Liste für alle Länder -	<input type="radio"/>
4	AfD Alternative für Deutschland 1. Prof. Dr. Jörg Meuthen, Hochschullehrer, Politiker, Achem (BW) 2. Guido Reil, Steiger, Essen (NW) 3. Dr. Maximilian Krahn, Rechtsanwalt, Dresden (SN) 4. Lars Berg, MdL BW, Heideberg (BW) 5. Bernhard Zimnick, Obersteuerrat s. D., München (BY)	- Gemeinsame Liste für alle Länder -	<input type="radio"/>
5	GRÜNE BÜNDNIS 90/DIE GRÜNEN 1. Franziska Keller, MdEP, Berlin (BE) 2. Sven Giegold, Wirtschaftswissenschaftler, Düsseldorf (NW) 3. Theresa Reintke, Dipl.-Politologin, Marl (NW) 4. Reinhard Büttner, MdEP, Berlin (BE) 5. Dr. Hannik Neumann, freiberufl. Beraterin, Berlin (BE)	- Gemeinsame Liste für alle Länder -	<input type="radio"/>
6	NPD Nationaldemokratische Partei Deutschlands 1. Udo Vogt, Dipl.-Politologe, Berlin (BE) 2. Romy Zasowik, Dipl.-Politologe, Colbitz (BB) 3. Ricarda Riefing, selbstständig, Pirmasens (RP) 4. Sebastian Schmiede, Kaufmann, Berlin (BE) 5. Sascha Rothmüller, freier Journalist, Rain (BY)	- Gemeinsame Liste für alle Länder -	<input type="radio"/>
7	FDP Freie Demokratische Partei 1. Nicola Beer, Rechtsanwältin, Frankfurt am Main (HE) 2. Svenja Hahn, PR-Managerin, Hamburg (HH) 3. Andreas Glöck, Chirurg, Münsingen (BW) 4. Moritz Körner, MdL NW, Langenfeld (Rheinland) (NW) 5. Jan-Christoph Oetjen, MdL NI, Sottrum (NI)	- Gemeinsame Liste für alle Länder -	<input type="radio"/>
8	FREIE WÄHLER FREIE WÄHLER 1. Ulrike Müller, MdEP, Mitten-Wilms (BY) 2. Engin Eroglu, Unternehmer, Schwalmstadt (HE) 3. Stephan Wefelscheid, Rechtsanwalt, Koblenz (RP) 4. Bernhard Barutta, ftd. Angestellter, Hirschberg an der Bergstraße (BW) 5. Cornelia Binkner, Angestellte Informationstechnik, Grafenhausen (ST)	- Gemeinsame Liste für alle Länder -	<input type="radio"/>
9	FAMILIE Familien-Partei Deutschlands 1. Helmut Geuking, Beamter, Krankengediensteter, Bielefeld (NW) 2. Nils Geuking, Student der Rechtswissenschaft, Ahlen (NW) 3. Oliver Prutz, Erzieher, Berlin (BE) 4. Klaus Weill, Rentner, Arnberg (NW) 5. Sebastian Henning, Student der Rechtswissenschaft, Bielefeld (NW)	- Gemeinsame Liste für alle Länder -	<input type="radio"/>



10	Tierschutzpartei PARTEI MENSCH UMWELT TIERSCHUTZ 1. Martin Buschmann, Mittelstandschwirt, Neu-Wulmsdorf (NI) 2. Robert Gabel, Politikwissenschaftler, Griefswald (MV) 3. Patricia Kopletz, päd. Fachangestellte, Nielsen-Oecheltrons (BW) 4. Sandra Ramona Ruth Lück, Büroangestellte, Vettweiß (NW) 5. Dr. Jessica Frank, Hochschullehrerin, Tübingen (BW)	- Gemeinsame Liste für alle Länder - 6. Sonia Ellen Lühring, Industriekaufrau, Breisach am Rhein (BW) 7. Helmut Wolff, IT-Projektmanager, Berlin (BE) 8. Katja Susanne Laaser, Juristin, Bad Kleinenaußnitz (TH) 9. Horst Wesler, Medizingestellter, Ehingen (BY) 10. Sascha Ständer, Berufskraftfahrer ÖPNV, Wuppertal (NW)	<input type="radio"/>
11	PIRATEN Piratenpartei Deutschland 1. Dr. Patrick Beyer, Jurist, Kiel (SH) 2. Giles Bordelais, Angestellter, Köln (NW) 3. Sabine Martiny, Meierin, Delbrück (NW) 4. Björn Niklas Semrau, Politikwissenschaftler, Darmstadt (HE) 5. Dr. Franz Josef Schmitt, Wiss. Mitarbeiter, Berlin (BE)	- Gemeinsame Liste für alle Länder - 6. Alexander Spies, Softwareentwickler, Berlin (BE) 7. Gregory Engels, Unternehmer, Otterbach am Main (HE) 8. Frank Herrmann, Regisseur, Ratingen (NW) 9. Manfred Schramm, IT-Berater, Wesel (NW)	<input type="radio"/>
12	Die PARTEI Partei für Arbeit, Rechtsstaat, Tierschutz, Elitenförderung und basisdemokratische Initiative 1. Merlin Sonneborn, MfEP, Berlin (BE) 2. Nico Semerrott, Salskri, Demolitionsarbeiter, Hamburg (HH) 3. Lisa Bombe, Sachbearbeiterin im Meldewesen, Hamburg (HH) 4. Bennet Krieb, Psychologe, Horn-Bad Meinberg (NW) 5. Kevin Göbbels, Psychology (B. Sc.), Eschweiler (NW)	- Gemeinsame Liste für alle Länder - 6. Tobias Speer, Student, Mannheim (BW) 7. Elisabeth Bormann, Verwaltungsangestellte, Hannover (NI) 8. Dietrich Eichmann, Komponist, Cowig (Anhalt) (ST) 9. Andreas Keilke, Gesundheits- und Kinderkrankenpfleger, Helmstedt (NI) 10. Fabian Heß, Student, Leipzig (SN)	<input type="radio"/>
13	Volksabstimmung Ab jetzt...Demokratie durch Volksabstimmung - Politik für die Menschen 1. Dr. Helmut Fleck, Dipl.-Bauingenieur, Dipl.-Wirtschaftsingenieur, Siegburg (NW) 2. Claus Plantiko, Obersteinmetz, D. Bone (NW) 3. Angelika Geerlitz, Textiltrierin, Neunkirchen-Seelscheid (NW) 4. Gerhard Wagner, Dipl.-Bauingenieur, Ratingen (NW) 5. Stefan Reih, Dipl.-Kaufmann, Troidorf (NW)	- Gemeinsame Liste für alle Länder - 6. Monika Romczykowska, Samen- und Zoologie-Fachverkäuferin, Much (NW) 7. Michael Zissler, Berufskraftfahrer, Lohmar (NW) 8. Hans Austria-Zink, Großhandelskaufmann, Sankt Augustin (NW) 9. Ernst-Peter Romczykowski, Konditor, Much (NW) 10. Andres Romczykowski, Hausfrau, Herten (Sieg) (NW)	<input type="radio"/>
14	ÖDP Ökologisch-Demokratische Partei 1. Prof. Dr. Klaus Buchner, MfEP, München (BY) 2. Manuela Ripa, Juristin, Saarbrücken (SL) 3. Alexander Abt, Polizeibeamter, Memmingen (BY) 4. Jens-Eberhard Jahn, Lehrer, Leipzig (SN) 5. Guido Klant, Chemotechniker, Betriebsrat, Geringen (BW)	- Gemeinsame Liste für alle Länder - 6. Volker Behrendt, Dipl.-Finanzwirt, Hamburg (HH) 7. Lisa Stemmer, Fachangestellte für Arbeitsförderung, Berlin (BE) 8. Johannes Schneider, Dipl.-Ing. oen., Witzler, Marling-Nowand (RP) 9. Renate Mübe, techn. Einkäuferin, Hagen (NW) 10. Angela Binder, Heilerberuf. BfG, Linsengericht (HE)	<input type="radio"/>
15	MLPD Marxistisch-Leninistische Partei Deutschlands 1. Lisa Gärtner, Mechatronikerin, Gelsenkirchen (NW) 2. Peter Weispenning, Rechtsanwalt, Herne (NW) 3. Ethen Aikürk, Arbeiter, Duisburg (NW) 4. Arnold Blum, Dipl.-Landwirt, Karlsruhe (BB) 5. Fred Schirmacher, Steuerfachangestellter, Berlin (BE)	- Gemeinsame Liste für alle Länder - 6. Fritz Ullmann, Teder, Radevormwald (NW) 7. Gabriele Fichtner, Werkzeugmacherin, Gelsenkirchen (NW) 8. Monika Gärtner-Eigel, Dipl.-Sozialpädagogin, Gelsenkirchen (NW) 9. Tobias Mohr, Winzermeister, Debergsolz (BB) 10. Jordanis Georgiou, Maschinenschlosser, Gelsenkirchen (NW)	<input type="radio"/>
16	DKP Deutsche Kommunistische Partei 1. Olof Hams, Versicherungskaufmann, Hamburg (HH) 2. Lena Kleymann, Studentin, Berlin (BE) 3. Patrik Köbele, Angestellter, Essen (NW) 4. Silvia Röhl, Dipl.-Verwaltungswirtin, Mülheim an der Ruhr (NW) 5. Joachim Bigus, Werkzeugmacher, Oertrück (NI)	- Gemeinsame Liste für alle Länder - 6. Monika Münch-Steinbuch, Rentnerin, Narkoseärztin, Stuttgart (BW) 7. Arnold Schöbel, Philosoph, Journalist, Berlin (BE) 8. Gisela Vierrath, Rentnerin, Cottbus (BB) 9. Volkmar Schnepf, Mechaniker, Erfurt (TH) 10. Wera Richter, Angestellte, Berlin (BE)	<input type="radio"/>
17	BP Bayernpartei 1. Florian Weber, Angestellter, Bad Aibling (BY) 2. Helmut-Josef Fieund, Brandschutztechniker, Frasdorf (BY) 3. Georg Weiß, Elektroingenieur, München (BY) 4. Uwe Georg Hartmann, Schwerbehindertenvertreter, Kitzingen (BY) 5. Kai-Uwe Hater, Dozent in der Erwachsenenbildung, Passau (BY)	- Gemeinsame Liste für alle Länder - 6. Petra Maria Ringelmann, Fachinformatikerin i. R., Cham (BY) 7. Angela Penate Settle, Dipl.-Soziologin MPH, München (BY) 8. Helmut Kellner, Dachdeckermeister, Augsburg (BY) 9. Florian Geisenfelder, Bäcker, Rohr i.NB (BY) 10. Hubert Dorn, Fachlehrer, München (BY)	<input type="radio"/>
18	SGP Sozialistische Gleichheitspartei, Vierte Internationale 1. Christoph Vandriener, Psychologe, Berlin (BE) 2. Ulrich Ripperdt, Redakteur, Berlin (BE) 3. Marianne Arens, Journalistin, Frankfurt am Main (HE) 4. Sven Wurm, Student, Berlin (BE) 5. Diether Gaisenerking, Dipl.-Pädagoge, Duisburg (NW)	- Gemeinsame Liste für alle Länder - 6. Elisabeth Zimmermann-Modler, Sachbearbeiterin, Duisburg (NW) 7. Saravanamuthu Rathnasehson, Netzwerkadministrator, Belgheim-Bisingen (BW) 8. Philipp Tenler, Student, Bochum (NW) 9. Markus Klein, Einrichtungsleiter, Berlin (BE) 10. Andreas Niklaus, Busfahrer, Berlin (BE)	<input type="radio"/>
19	TIERSCHUTZ hier! Aktion Partei für Tierschutz – DAS ORIGINAL 1. Claudia Krüger, Verwaltungswirtin, Düsseldorf (NW) 2. Thomas Schwarz, Dipl.-Pädagoge, Neuss (NW) 3. Christine Brill, Handelskauffrau, Lutherstadt Eisenberg (ST) 4. Vivien Lichey, IT-Mitarbeiterin, Düsseldorf (NW) 5. Walter Hermanns, Rentner, Düsseldorf (NW)	- Gemeinsame Liste für alle Länder - 6. Brigitte Hermanns, Rentnerin, Düsseldorf (NW) 7. Christiane Bräsel, Sekretärin, Düsseldorf (NW) 8. Lucie Güde, Auszubildende, Düsseldorf (NW) 9. Petra Heike Lidhey, Mitarbeiterin in der Seniorenbetreuung, Düsseldorf (NW) 10. Ulrike Park, selbstständig, Düsseldorf (NW)	<input type="radio"/>
20	Tierschutzallianz Allianz für Menschenrechte, Tier- und Naturschutz 1. Thomas Mosmann, selbstständig, Tübingen (BW) 2. Josef Fassl, Rechtsanwalt, Magdeburg (ST) 3. Ingeborg Heyting, Verkaufstersterin, Villingen-Schwenningen (BW) 4. Simona Below, Bürokauffrau, Schönebeck (Elbe) (ST) 5. Ails Fassl, Polizeibeamtin, Magdeburg (ST)	- Gemeinsame Liste für alle Länder - 6. Harald Becker, Koch, Speichingen (BW) 7. Peter Simon, Rentner, Dipl.-Ingenieur, Schönebeck (Elbe) (ST) 8. Michael Schelle, Tierwirt, Nemsdorf-Göhrendorf (ST) 9. Hans Poppe, Rentner, Dipl.-Ingenieur, Magdeburg (ST)	<input type="radio"/>
21	Bündnis C Bündnis C - Christen für Deutschland 1. Arne Gericke, MfEP, Neubukow (MV) 2. Karin Heepen, Honorarärztin, Erfurt (TH) 3. Andreas Wolff, selbstständig, Wachenheim an der Weinstraße (RP) 4. Micta Schillmerhardt, Büroleiter, Karlsruhe (BW) 5. Dr. Rainer Simon, Arzt für Allgemeinmedizin, Renschingen (BW)	- Gemeinsame Liste für alle Länder - 6. Filip Broß, Lastkraftwagenfahrer, Hof (BY) 7. Sven Pilz, Produktmanager, Königsbrunn (BY) 8. Hermann Bohnenkamp, Heilpädagoge, Bad Essen (NI) 9. Peter Reizlein, Unternehmensberater, Warendorf (MV) 10. Klaus-Jürgen Raphael, Programmmanager, Karlsruhe (BW)	<input type="radio"/>
22	BIG Bündnis für Innovation & Gerechtigkeit 1. Hårik Yildiz, Unternehmerberater, Bonn (NW) 2. Nils von Bergner, Rechtsanwalt, Notar, Hamburg (HH) 3. Tarek Ali, Facharzt für Allgemeinmedizin, Wiesbaden (HE) 4. İsmet Misirlioğlu, Dipl.-Ingenieur, Berlin (BE) 5. Selma Olevic, Wirtschaftsinformatiker, Hamburg (HH)	- Gemeinsame Liste für alle Länder - 6. Misha Wafa Waiber-Kamano, Unternehmerin, Wachtberg (NW) 7. Canan Azak, Ärztin, Andernach (RP) 8. Kasia Ilunga, Journalist, Bonn (NW) 9. Tarak Milbaa, Dipl.-Ingenieur, Stuttgart (BW) 10. Emedudin Buryadi, Augenarzt, Essen (NW)	<input type="radio"/>
23	BGE Bündnis Grundeinkommen - Die Grundeinkommenspartei 1. Kai-Heinz Blienk, selbst. Berater, Lauben (BY) 2. Markus Härtel, Handelschwirt, Neumarkt i.d.OPf. (BY) 3. Dietrich Rüböl, Philosoph, Berlin (BE) 4. Dr. Sverja Dobberstein, Ärztin, Hannover (NI) 5. Wolfgang Taat, Berater, Würzburg (BY)	- Gemeinsame Liste für alle Länder - 6. Inga Beißwänger, Textlerin, PR-Managerin, Leverkusen (NW) 7. Sabine Hönitzsch, Dipl.-Kommunikationsdesignerin, Krefeld (NW) 8. Ines Jancar, Sprachwissenschaftlerin, Frankfurt am Main (HE)	<input type="radio"/>

24	DIE DIREKTE! Demokratie DIREKTI! 1. Christian Rombeck, Promotionsstudent, Erfurt (TH) 2. Lukas Knecht, Student, Erfurt (TH) 3. Elena Vogel, Studentin, Erfurt (TH) 4. Steve Birkenfeld, Gymnasiallehrer, Gers (TH) 5. Levin Bittner, Student, Erfurt (TH)	6. Michael Heck-Roth, Student, Leipzig (SN) 7. Lukas Hunger, Schüler, Erfurt (TH)	- Gemeinsame Liste für alle Länder -	<input type="radio"/>
25	Demokratie in Europa - DIEM25 1. Ioannis Varoufakis, Wirtschaftswissenschaftler, Berlin (BE) 2. Daniela Platsch, Ökonomin, Wien (Osterreich) 3. Srecko Horvat, Philosoph, Berlin (BE) 4. Bianca Praetorius, Startup Coach, Berlin (BE) 5. Jisser Finkeldey, Politikwissenschaftler, Berlin (BE)	6. Regine Deutsch, Erzieherin, Lenden in der Pfalz (RP) 7. Mirja Wendt, Autorin, Regisseurin, Leipzig (SN) 8. Kristine Andre, Kommunikations- und Nachhaltigkeitsexpertin, München (BY) 9. Joanna Bronowicka, skadem. Mitarbeiterin, Berlin (BE) 10. Thomas Geiseler, Student, Hünfelden (HE)	- Gemeinsame Liste für alle Länder -	<input type="radio"/>
26	III. Weg DERDRITTEWEG 1. Klaus Armstrotz, Elektriker, Weidenhof (RP) 2. Matthias Fischer, selbstständig, Angermünde (BB) 3. Tony Gentsch, Kraftfahrer, Eisenberg (SN) 4. Dörthe Armstrotz, Fotografin, Weidenhof (RP) 5. Julian Bender, Zerspanungstechniker, Wenden (NW)	6. Rico Döhler, Meier, Lackierer, Plauen (SN) 7. Christian Unstein, Handwerksmeister, Schönbrunn i. Steigerwald (BY) 8. Jasmine Eisenhardt, Meierin, Schorndorf (BY) 9. Ives Denk, selbstständig, Oberuckersee (BB) 10. Sascha Rudisch, selbstständig, Fürth (BY)	- Gemeinsame Liste für alle Länder -	<input type="radio"/>
27	Die Grauen Die Grauen – Für alle Generationen 1. Michael Schulz, Fahrlehrer, Berlin (BE) 2. Mura Frank, Auszubildende, Berlin (BE) 3. Meiko Trübe, Rentner, Hannover (NI) 4. Wolfgang Rühlmann, Rentner, Berlin (BE) 5. Thomas Pichotta, selbstständig, Hennigsdorf (BB)	6. Ursula Schade, Buchhalterin, Berlin (BE) 7. Gabriela Götte, med.-tech. Radiologieassistentin, Bad Berka (TH) 8. Daniela Frank, Kautfrau im Gesundheitswesen, Berlin (BE) 9. Wolfgang Trede, Groß- und Außenhandelskaufmann, Hamburg (HH) 10. Stephanie Liermann, Bürokauffrau, Berlin (BE)	- Gemeinsame Liste für alle Länder -	<input type="radio"/>
28	DIE RECHTE DIE RECHTE – Partei für Volksabstimmung, Souveränität und Heimatschutz 1. Usula Havertack-Webel, päd. Mitarbeiterin, Vlotho (NW) 2. Sven Skoda, Software Engineer, Düsseldorf (NW) 3. Christian Worch, Taxifahrer, Pirchim (MV) 4. Dieter Rietling, Bäcker, Söhle (NI) 5. Sieghard Borchardt, Industriekaufmann, Dortmund (NW)	6. Christian Malcoci, Schriftsetzer, Grevenbrich (NW) 7. Sascha Krotzig, Dipl.-Jurist, Dortmund (NW) 8. Philipp Hesselbach, Unternehmer, Straubing (BY) 9. Christoph Drewer, Hochleistungsarbeiter, Dortmund (NW) 10. Marius Walter, Wirtschaftsfachwirt, Kerpen (NW)	- Gemeinsame Liste für alle Länder -	<input type="radio"/>
29	DIE VIOLETTEN Die Violetten 1. Jochen-Frank Kalmbacher, Krankenpfleger, Rodgau (HE) 2. Irene Garcia Garcia, Verwaltungsgestellte, Regensburg (BY) 3. Silvio Röder, Jurist, München (BY) 4. Günter Land, Rechtsanwalt, München (BY) 5. Marion Schmitz, Heilpraktikerin, Oberhausen (NW)	6. Bernhard Niemann, Dipl.-Informtiker, Friesenleibzuck (BY) 7. Andreas Hähnch, Genesungsbegleiter, Ex-In-Peer, Berlin (BE) 8. Daniel Müller, Elektroniker, Bendorf (RP) 9. Karin Schäfer, Sekretärin, Oberhausen (NW)	- Gemeinsame Liste für alle Länder -	<input type="radio"/>
30	LIEBE Europäische Partei LIEBE 1. Sergey Samardzhidi, Unternehmer, Düsseldorf (NW) 2. Anselij Niederhaus, Berufsratgeberin, Bären (NW) 3. Valentina Niederhaus, Gesundheits- und Krankenpflegerin, Bären (NW) 4. Helene Sussojev, Einzelhandelskauffrau, Badburg (NW) 5. Olga Pul, Bankkauffrau, Paderborn (NW)	6. Ina Niederhaus, zahnmed. Fachangestellte, chr. Assistentz, BadWünnenberg (NW) 7. Margalita Hoffmann, Altenpflegerin, Bielefeld (NW) 8. Sergey Kutusov, Ingenieur, Hamburg (HH) 9. Margalita Wartmann, Rechtsreferendarin, Hamburg (HH) 10. Oleksandr Gladun, Lehrer, Oberammergau (BY)	- Gemeinsame Liste für alle Länder -	<input type="radio"/>
31	DIE FRAUEN Feministische Partei DIE FRAUEN 1. Margot Müller, Wendo-Trainerin, Frankfurt am Main (HE) 2. Karin Peschou, Künstlerin, Politologin, Schwarmstedt (NI) 3. Nonazulu Thata-Pelzer, Dipl.-Ing. Metallhüttenkunde, Bremen (HB) 4. Waltraud Pomper, Studienrätin, R., Schliersee (BY) 5. Ana Isabel Nunes Castano, Kinderpflegerin, Sozialberaterin, Fellbach (BW)	6. Sigrid Werner, Verwaltungsangestellte, Berlin (BE) 7. Dr. Michaela Binder, Biologin, München (BY) 8. Corina Haucová, Angestellte, Frankfurt am Main (HE) 9. Adelheid Wohlfart, Pflegehelferin, Würzburg (BY) 10. Susanna Cardelli, Kalligraphin, Berlin (BE)	- Gemeinsame Liste für alle Länder -	<input type="radio"/>
32	Graue Panther Graue Panther 1. Dr. Ulrich Wedeke, selbst. Kaufmann, Geschäftsführer, Düsseldorf (NW) 2. Georg Schulte, Rentner, Gerolshausen (RP) 3. Karl-Heinz Frings, Journalist, Ekekerz (NW) 4. Karin Luise Beer, selbst. Erzieherin, Neuhausen (BW) 5. Peter Czubik, Beamter, Ekekerz (NW)	6. Anja Mastronikolas, psychol. Beraterin, Erielerz (NW) 7. Joachim Alenholzer, Dipl.-Pflegerpädagoge, Homburg (SL) 8. Anna Böhnen, Rentnerin, Wegberg (NW) 9. Thomas Bartl, Rentner, Ludwigslburg (BW) 10. Erik Roland Waldner, Verlagskaufmann, Betriebswirt i. R., Ludwigslburg (BW)	- Gemeinsame Liste für alle Länder -	<input type="radio"/>
33	LKR - Bernd Lucke und die Liberal-Konservativen Reformier 1. Prof. Dr. Bernd Lucke, Professor für Volkswirtschaftslehre, Witten (Lufe) (NI) 2. Dr. Peter Reich, selbst. Dipl.-Kaufmann, München (BY) 3. Ulrike Schütt, Lehrerin, Haar (BY) 4. Dr. Stephan Schütz, Winzer, Füllfeld (RP) 5. Hans Schoutz, Rentner, Mönchengladbach (NW)	6. Prof. Dr. Holger Schiele, Universitätsprofessor, Düsseldorf (NW) 7. Bernhard Vogel, Student a. D., Loxstedt (NI) 8. Kathrine Klein, Dipl.-Volkswirtin, Grassau (BY) 9. Eys-Marie Neufahrt, Produzentin, Haar (BY) 10. Saverine Voltmer, Hausfrau, Zell im Wiesental (BW)	- Gemeinsame Liste für alle Länder -	<input type="radio"/>
34	MENSCHLICHE WELT Menschliche Welt - für das Wohl und Glückseligkeit aller 1. Caffer Azbak, Dipl.-Kaufmann, Eschborn (HE) 2. Gordans Dumkhorst, Angestellte, Vogt (BW) 3. Dominik Laur, Physiker, Berlin (BE) 4. Celal Akgün, Angestellte, Berlin (BE)	6. Sahin Azbak, Angestellter, Berlin (BE) 7. Sylvia Makowski, km. Angestellte, Körtal-Münchingen (BW) 8. Christian Schmidt, Verwaltungsangestellter, Bremerhaven (HB)	- Gemeinsame Liste für alle Länder -	<input type="radio"/>
35	NL Neue Liberale – Die Sozialliberalen 1. Christoph Prjak, selbstständig, Düsseldorf (NW) 2. Christian Behrke, Vice Pres. Corp. Communications, Frankfurt am Main (HE) 3. Isabel West, Juristin, Hamburg (HH) 4. Burkhard Gülleben, Bibliothekar, Oberhausen (NW) 5. Monika Stahl, Sozialpädagogin, Frankfurt am Main (HE)	6. Jörg-Peter Bayer, freier Journalist, Kassel (HE) 7. Meike Tüllmann, Geschäftsführer, Besitz (MV) 8. Dieter Schütz, Perspektivcoach, Berlin (BE)	- Gemeinsame Liste für alle Länder -	<input type="radio"/>
36	ÖkolinX Ökologische Linke 1. Julia Dithurth, Autorin, Soziologin, Frankfurt am Main (HE) 2. Dorothea Bender, Architektin, Dresden (SN) 3. Manfred Zeran, Journalist, Frankfurt am Main (HE) 4. Hanna Große Vorholt, Studentin der Humangeographie, Frankfurt am Main (HE) 5. Victor Pfaff, Rechtsanwalt, Frankfurt am Main (HE)	6. Kathrin Pham Thi Huyen, Rettungsassistentin, Halle (Saale) (ST) 7. Karin Döpke, Gartenbautechnikerin, München (BY) 8. Christoph Puschhoff, Grafik-Designer, Rudersberg (BW) 9. Pauline Pötsch, Gesundheits- und Krankenpflegerin, Borsdorf bei Berlin (BB) 10. Michael Haque, Bildungsreferent, Berlin (BE)	- Gemeinsame Liste für alle Länder -	<input type="radio"/>
37	Die Humanisten Partei der Humanisten 1. Robin Thiedemann, Student, Mainz (RP) 2. Fabienne Sandkühler, Fotografin (Psychologie), Essen (NW) 3. Jan-Daniel Steinhauser, Student, Hamburg (HH) 4. Damian Schmidt, Unternehmensberater, Berlin (BE) 5. Torsten Pöllmann, Lehrer, Erlensee (HE)	6. Dustin Hebedeker, Student, Berlin (BE) 7. Andre Vellens, Gesundheits- und Krankenpfleger, Bergisch Gladbach (NW)	- Gemeinsame Liste für alle Länder -	<input type="radio"/>
38	PARTEI FÜR DIE TIERE PARTEI FÜR DIE TIERE DEUTSCHLAND 1. Gina Bechtold, Dipl.-Wirtschaftsjuristin (FH), Albstadt (BW) 2. Carsten Molitor, Vermögensberater, Moorland (NI) 3. Alis Figura, staatl. geprüfte Rettungsassistentin, Lauf a. d. Pegnitz (BY) 4. Ludwig Röhler, Dipl.-Ing. Elektrotechnik (FH), Biberach (BY) 5. Corinna Poeszus, CMO, Head of Licensing, Schwielowsee (BB)		- Gemeinsame Liste für alle Länder -	<input type="radio"/>
39	Gesundheitsforschung Partei für Gesundheitsforschung 1. Felix Werth, Biowissenschaftler, Berlin (BE) 2. Dr. Nadine Saul, Biochemikerin, Berlin (BE) 3. Georg Jungemann, Schauspieler, Berlin (BE) 4. Peter Lange, Sachbearbeiter Verwaltung, Kronshagen (SH) 5. Georg Diederichs, Rentner, Offenbach am Main (HE)	6. Andrea Beyerlein, Bankangestellte, Roth (BY) 7. Peter Schippel, Rentner, Roth (BY) 8. Kai Liebing, Herzperfusionist, Medizintechniker, Gers (TH) 9. Werner Köhler, Rentner, Mühlberg (BY) 10. Karl-Friedrich Harter, Unternehmer, Berlin (BE)	- Gemeinsame Liste für alle Länder -	<input type="radio"/>
40	Volt Volt Deutschland 1. Damian Freiherr von Boeselager, Berater, Berlin (BE) 2. Marie-Isabelle Heß, Rechtsanwaltin, München (BY) 3. Dr. Tobias Lechlerfeld, Ökonom, Bonn (NW) 4. Eileen O'Sullivan, Studentin, Frankfurt am Main (HE) 5. Dr. Michael Reuther, Dipl.-Physiker, Weichenheim an der Weinstraße (RP)	6. Caroline Flohr, Unternehmerin, Springe (NI) 7. Andreas Maus, wiss. Angestellter, Göttingen (NI) 8. Kerstin Stark, Dipl.-Pädagogin, Kempen (AIGau) (BY) 9. Florian Köhler-Langes, Postdoc, Wissenschaftler, Mainz (RP) 10. Helen Wullenweber, Rentnerin, Hamburg (HH)	- Gemeinsame Liste für alle Länder -	<input type="radio"/>

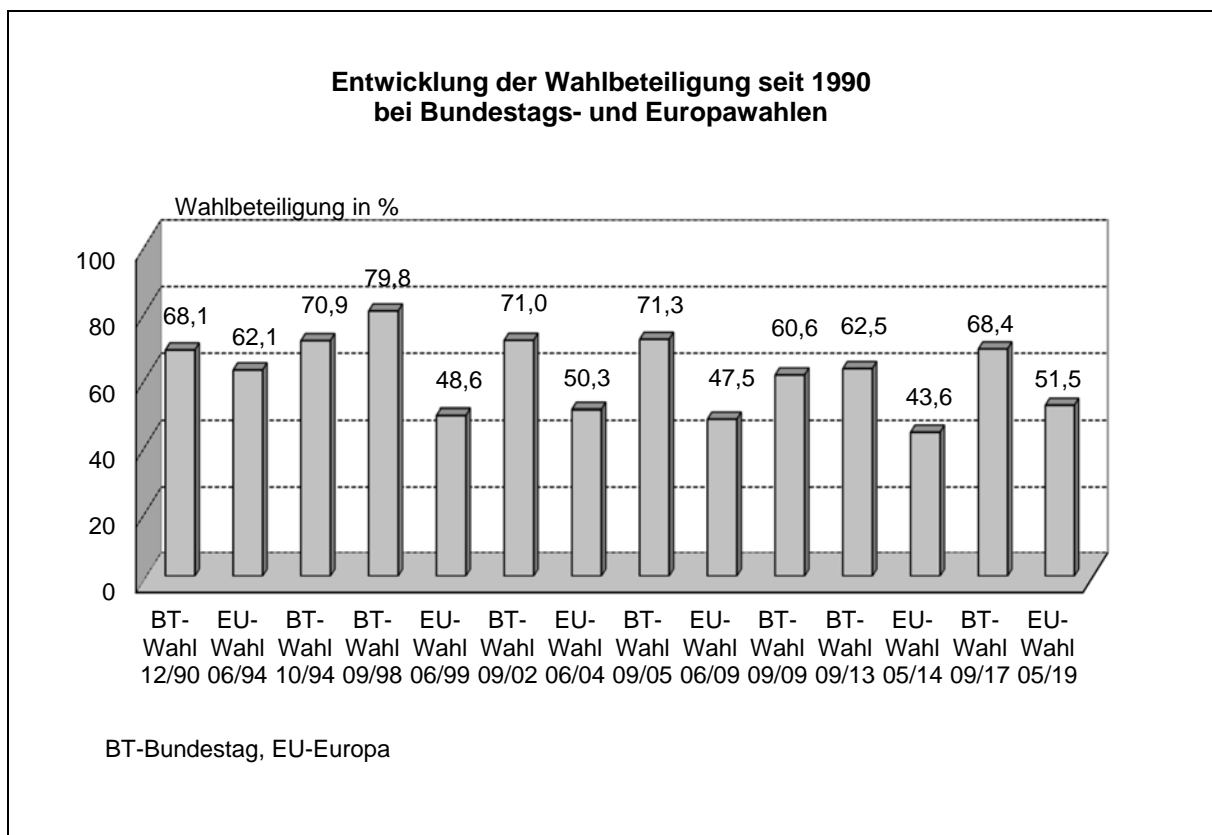
BB = Brandenburg, BE = Berlin, BW = Baden-Württemberg, BY = Bayern, HB = Hansestadt Bremen, HE = Hessen, HH = Hansestadt Hamburg, MV = Mecklenburg-Vorpommern, NI = Niedersachsen, NW = Nordrhein-Westfalen, RP = Rheinland-Pfalz, SH = Schleswig-Holstein, SL = Saarland, SN = Sachsen, ST = Sachsen-Anhalt, TH = Thüringen, MdEP = Mitglied des Europäischen Parlaments, MdB = Mitglied des Deutschen Bundestages, MdL = Mitglied des Landtages

4.2 Wahlbeteiligung

Die Wahlbeteiligung zeigt folgende Übersicht:

	Wahlberechtigte	Wähler	Wahlbeteiligung in Prozent
Bundesgebiet	61.600.263	37.807.746	61,4
Land Thüringen	1.740.866	1.071.240	61,5
Wahlkreis 67	107.910	64.599	59,9
Stadt Gotha	34.519	17.793	51,5

Damit lag die Wahlbeteiligung in der Stadt Gotha niedriger als im Bundesdurchschnitt, im Land Thüringen und im Landkreis Gotha.



In den einzelnen Wahlbezirken lag die Wahlbeteiligung zwischen 62,05 % im Wahlbezirk 35 – Gotha Boilstädt und 22,94 % im Wahlbezirk 14 in Gotha-West. Aus Anlage 5 ergibt sich die Wahlbeteiligung in den jeweiligen Wahllokalen.

4.3 Wahlergebnisse

4.3.1 Bundesergebnis

Wahlsieger war trotz Verluste die CDU mit 22,6 % vor den GRÜNEN mit 20,5 %, die einen erheblichen Anstieg erreichte. Drittstärkste Partei wurde die SPD trotz, erheblicher Verluste.

Folgende Tabelle zeigt das Gesamtergebnis:

Wahlberechtigte	61.600.263
Wähler	37.807.746
Wahlbeteiligung	61,4 %
Ungültige	410.857
Gültige	37.396.889

Partei	Stimmen	%	Sitze
CDU	8.438.975	22,6	23
SPD	5.916.882	15,8	16
GRÜNE	7.677.071	20,5	21
DIE LINKE	2.056.049	5,5	5
AfD	4.104.453	11,0	11
CSU	2.355.067	6,3	6
FDP	2.028.594	5,4	5
FREIE WÄHLER	806.703	2,2	2
PIRATEN	243.302	0,7	1
Tierschutzpartei	542.226	1,4	1
NPD	101.011	0,3	-
FAMILIE	273.828	0,7	1
ÖDP	369.869	1,0	1
Die PARTEI	899.079	2,4	2
Volksabstimmung	58.400	0,2	-
BP	81.880	0,2	-
DKP	20.396	0,1	-
MLPD	18.342	0,0	-
SGP	5.283	0,0	-
TIERSCHUTZ hier!	99.780	0,3	-
Tierschutzallianz	68.572	0,2	-
Bündnis C	66.327	0,2	-
BIG	68.647	0,2	-
BGE	40.818	0,1	-
DIE DIREKTE!	25.449	0,1	-
DiEM25	130.229	0,3	-
III. Weg	12.756	0,0	-
Die Grauen	71.295	0,2	-
DIE RECHTE	24.598	0,1	-
DIE VIOLETTEN	27.784	0,1	-
LIEBE	33.160	0,1	-
DIE FRAUEN	55.293	0,1	-
Graue Panther	76.255	0,2	-
LKR	43.961	0,1	-
MENSCHLICHE WELT	34.470	0,1	-
NL	15.909	0,0	-
ÖkoLinX	35.796	0,1	-
Die Humanisten	62.604	0,2	-
PARTEI FÜR DIE TIERE	85.809	0,2	-
Gesundheitsforschung	70.869	0,2	-
Volt	249.098	0,7	1

Wahlvergleich 2019 mit 2014

	2019	2014
Wahlberechtigte	61.600.263	61.998.824
Wähler	37.807.746	29.843.798
Wahlbeteiligung	61,4 %	48,1 %

Parteien	2019	2014	Gewinn/ Verlust %	Gewinn/ Verlust Sitze
	%			
CDU	22,6	30,0	7,5	-6
SPD	15,8	27,3	11,4	-11
GRÜNE	20,5	10,7	9,8	+10
DIE LINKE	5,5	7,4	-1,9	-2
AfD	11,0	7,1	3,9	+4
CSU	6,3	5,3	1,0	+1
FDP	5,4	3,4	2,1	+2
FREIE WÄHLER	2,2	1,5	0,7	+1
PIRATEN	0,7	1,4	-0,8	±0
Tierschutzpartei	1,4	1,2	0,2	±0
NPD	0,3	1,0	-0,8	-1
FAMILIE	0,7	0,7	0,0	±0
ÖDP	1,0	0,6	0,4	±0
Die PARTEI	2,4	0,6	1,8	+1
Volksabstimmung	0,2	0,3	-0,1	-
BP	0,2	0,2	0,0	-
DKP	0,1	0,1	0,0	-
MLPD	0,0	0,1	0,0	-
SGP	0,0	0,0	0,0	-
TIERSCHUTZ hier!	0,3	-	0,3	-
Tierschutzallianz	0,2	-	0,2	-
Bündnis C	0,2	-	0,2	-
BIG	0,2	-	0,2	-
BGE	0,1	-	0,1	-
DIE DIREKTE!	0,1	-	0,1	-
DiEM25	0,3	-	0,3	-
III. Weg	0,0	-	0,0	-
Die Grauen	0,2	-	0,2	-
DIE RECHTE	0,1	-	0,1	-
DIE VIOLETTEN	0,1	-	0,1	-
LIEBE	0,1	-	0,1	-
DIE FRAUEN	0,1	-	0,1	-
Graue Panther	0,2	-	0,2	-
LKR	0,1	-	0,1	-
MENSCHLICHE WELT	0,1	-	0,1	-
NL	0,0	-	0,0	-
ÖkoLinX	0,1	-	0,1	-
Die Humanisten	0,2	-	0,2	-
PARTEI FÜR DIE TIERE	0,2	-	0,2	-
Gesundheitsforschung	0,2	-	0,2	-
Volt	0,7	-	0,7	+1
Übrige	-	1,1	-1,1	-

4.3.2 Ergebnis im Land Thüringen

Im Freistaat blieb die CDU, wie auf Bundesebene, trotz Verlusten stärkste Partei. Abweichend vom Bundesergebnis wurde die AfD mit 22,5 % zweitstärkste Kraft werden. Die LINKE wurde drittstärkste Partei.

Wahlberechtigte	1.740.866
Wähler	1.071.240
Wahlbeteiligung	61,5 %

Ungültige	21.019
Gültige	1.050.221

Partei	Stimmen	%
CDU	259.817	24,7
DIE LINKE	144.866	13,8
SPD	115.583	11,0
AfD	236.579	22,5
GRÜNE	90.409	8,6
NPD	10.003	1,0
FDP	45.715	4,4
FREIE WÄHLER	25.494	2,4
FAMILIE	15.520	1,5
Tierschutzpartei	15.011	1,4
PIRATEN	6.066	0,6
Die PARTEI	24.909	2,4
Volksabstimmung	2.896	0,3
ÖDP	5.144	0,5
MLPD	2.084	0,2
DKP	1.143	0,1
BP	1.371	0,1
SGP	242	0,0
TIERSCHUTZ hier!	3.339	0,3
Tierschutzallianz	3.166	0,3
Bündnis C	1.725	0,2
BIG	415	0,0
BGE	2.521	0,2
DIE DIREKTE!	2.476	0,2
DiEM25	2.490	0,2
III. Weg	1.153	0,1
Die Grauen	3.060	0,3
DIE RECHTE	1.555	0,1
DIE VIOLETTEN	919	0,1
LIEBE	1.512	0,1
DIE FRAUEN	2.838	0,3
Graue Panther	2.839	0,3
LKR	1.167	0,1
MENSCHLICHE WELT	1.775	0,2
NL	430	0,0
ÖkoLinX	1.029	0,1
Die Humanisten	1.453	0,1
PARTEI FÜR DIE TIERE	3.313	0,3
Gesundheitsforschung	3.864	0,4
Volt	4.330	0,4

Wahlvergleich 2019 mit 2014

	2019	2014
Wahlberechtigte	1.740.866	1.821.933
Wähler	1.071.240	940.373
Wahlbeteiligung	61,5 %	51,6 %

Parteien	2019	2014	Gewinn Verlust %
	%		
CDU	24,7	31,8	-7,1
DIE LINKE	13,8	22,5	-8,7
SPD	11,0	18,4	-7,4
AfD	22,5	7,4	+15,1
GRÜNE	8,6	5,0	+3,6
NPD	1,0	3,4	-2,4
FDP	4,4	2,1	+2,3
FREIE WÄHLER	2,4	1,8	+0,6
FAMILIE	1,5	1,7	-0,2
Tierschutzpartei	1,4	1,4	0,0
PIRATEN	0,6	1,4	-0,8
Die PARTEI	2,4	0,7	+1,7
Volksabstimmung	0,3	0,5	-0,2
ÖDP	0,5	0,4	+0,1
MLPD	0,2	0,1	+0,1
DKP	0,1	0,1	0,0
BP	0,1	0,1	0,0
SGP	0,0	0,1	-0,1
TIERSCHUTZ hier!	0,3	-	+0,3
Tierschutzallianz	0,3	-	+0,3
Bündnis C	0,2	-	+0,2
BIG	0,0	-	0,0
BGE	0,2	-	+0,2
DIE DIREKTE!	0,2	-	+0,2
DiEM25	0,2	-	+0,2
III. Weg	0,1	-	+0,1
Die Grauen	0,3	-	+0,3
DIE RECHTE	0,1	-	+0,1
DIE VIOLETTEN	0,1	-	+0,1
LIEBE	0,1	-	+0,1
DIE FRAUEN	0,3	-	+0,3
Graue Panther	0,3	-	+0,3
LKR	0,1	-	+0,1
MENSCHLICHE WELT	0,2	-	+0,2
NL	0,0	-	0,0
ÖkoLinX	0,1	-	+0,1
Die Humanisten	0,1	-	+0,1
PARTEI FÜR DIE TIERE	0,3	-	+0,3
Gesundheitsforschung	0,4	-	+0,4
Volt	0,4	-	+0,4
Sonstige ¹		1,1	-1,1

¹ sonstige 2014: AUF, BüSo, CM, PBC, PRO NRW, REP

4.3.3 Ergebnis im Wahlkreis 67 – Landkreis Gotha

Genau wie auf Landesebene kam die CDU auf Platz 1 und die AfD auf Platz 2, wobei das Ergebnis der CDU etwas unter dem Landesschnitt und dass der AfD etwas über dem Landesdurchschnitt lag. Im Gegensatz zum Land Thüringen wurde im Landkreis Gotha die SPD drittstärkste Kraft.

Das ausführliche Ergebnis im Wahlkreis:

Wahlberechtigte	107.910
Wähler	64.599
Wahlbeteiligung	59,9 %
Ungültige	1.409
Gültige	63.190

Partei	Stimmen	%
CDU	15.260	24,1
DIE LINKE	7.840	12,4
SPD	8.949	14,2
AfD	14.385	22,8
GRÜNE	4.762	7,5
NPD	644	1,0
FDP	2.462	3,9
FREIE WÄHLER	1.721	2,7
FAMILIE	928	1,5
Tierschutzpartei	890	1,4
PIRATEN	437	0,7
Die PARTEI	1.378	2,2
Volksabstimmung	169	0,3
ÖDP	255	0,4
MLPD	108	0,2
DKP	47	0,1
BP	73	0,1
SGP	20	0,0
TIERSCHUTZ hier!	229	0,4
Tierschutzallianz	183	0,3
Bündnis C	91	0,1
BIG	24	0,0
BGE	130	0,2
DIE DIREKTE!	155	0,2
DiEM25	105	0,2
III. Weg	91	0,1
Die Grauen	188	0,3
DIE RECHTE	107	0,2
DIE VIOLETTEN	54	0,1
LIEBE	93	0,1
DIE FRAUEN	188	0,3
Graue Panther	166	0,3
LKR	74	0,1
MENSCHLICHE WELT	112	0,2
NL	28	0,0
ÖkoLinX	48	0,1
Die Humanisten	77	0,1
PARTEI FÜR DIE TIERE	251	0,4
Gesundheitsforschung	239	0,4
Volt	229	0,4

Wahlvergleich 2019 mit 2014

	2019	2014
Wahlberechtigte	107.910	112.936
Wähler	64.599	58.637
Wahlbeteiligung	59,9 %	51,9 %

Partei	2019	2014	Gewinn Verlust %
	%		
CDU	24,1	32,0	-7,9
DIE LINKE	12,4	19,9	-7,5
SPD	14,2	20,6	-6,4
AfD	22,8	7,5	+15,3
GRÜNE	7,5	4,1	+3,4
NPD	1,0	4,1	-3,1
FDP	3,9	1,8	+2,1
FREIE WÄHLER	2,7	2,1	+0,6
FAMILIE	1,5	1,7	-0,2
Tierschutzpartei	1,4	1,4	0,0
PIRATEN	0,7	1,8	-1,1
Die PARTEI	2,2	0,7	+1,5
Volksabstimmung	0,3	0,6	-0,3
ÖDP	0,4	0,2	+0,2
MLPD	0,2	0,1	+0,1
DKP	0,1	0,1	0,0
BP	0,1	0,0	+0,1
SGP	0,0	0,1	-0,1
TIERSCHUTZ hier!	0,4	-	+0,4
Tierschutzallianz	0,3	-	+0,3
Bündnis C	0,1	-	+0,1
BIG	0,0	-	0,0
BGE	0,2	-	+0,2
DIE DIREKTE!	0,2	-	+0,2
DiEM25	0,2	-	+0,2
III. Weg	0,1	-	+0,1
Die Grauen	0,3	-	+0,3
DIE RECHTE	0,2	-	+0,2
DIE VIOLETTEN	0,1	-	+0,1
LIEBE	0,1	-	+0,1
DIE FRAUEN	0,3	-	+0,3
Graue Panther	0,3	-	+0,3
LKR	0,1	-	+0,1
MENSCHLICHE WELT	0,2	-	+0,2
NL	0,0	-	0,0
ÖkoLinX	0,1	-	+0,1
Die Humanisten	0,1	-	+0,1
PARTEI FÜR DIE TIERE	0,4	-	+0,4
Gesundheitsforschung	0,4	-	+0,4
Volt	0,4	-	+0,4
Sonstige ¹		1,1	-1,1

¹ sonstige 2014: AUF, BüSo, CM, PBC, PRO NRW, REP

4.3.4 Wahlergebnis in der Stadt Gotha

Die AfD, die SPD und die LINKE erhielten im Vergleich zum Kreisergebnis einen Zugewinn, während die CDU schlechter abschnitt. Daraus resultiert auch, dass die AfD die CDU überholte und auf Platz 1 kam. Die CDU wurde Zweiter und die SPD wie auf Kreisebene Dritter.

Das ausführliche Ergebnis:

Wahlberechtigte	34.519
Wähler	17.793
Wahlbeteiligung	51,5 %

Ungültige	325
Gültige	17.468

Partei	Stimmen	%
CDU	3.352	19,2
DIE LINKE	2.568	14,7
SPD	3.087	17,7
AfD	3.688	21,1
GRÜNE	1.601	9,2
NPD	129	0,7
FDP	593	3,4
FREIE WÄHLER	356	2,0
FAMILIE	244	1,4
Tierschutzpartei	262	1,5
PIRATEN	197	1,1
Die PARTEI	454	2,6
Volksabstimmung	31	0,2
ÖDP	70	0,4
MLPD	38	0,2
DKP	14	0,1
BP	13	0,1
SGP	7	0,0
TIERSCHUTZ hier!	53	0,3
Tierschutzallianz	48	0,3
Bündnis C	30	0,2
BIG	5	0,0
BGE	35	0,2
DIE DIREKTE!	36	0,2
DiEM25	33	0,2
III. Weg	25	0,1
Die Grauen	56	0,3
DIE RECHTE	25	0,1
DIE VIOLETTEN	17	0,1
LIEBE	21	0,1
DIE FRAUEN	46	0,3
Graue Panther	44	0,3
LKR	26	0,1
MENSCHLICHE WELT	28	0,2
NL	9	0,1
ÖkoLinX	10	0,1
Die Humanisten	24	0,1
PARTEI FÜR DIE TIERE	62	0,4
Gesundheitsforschung	66	0,4
Volt	65	0,4

Wahlvergleich 2019 mit 2014

	2019	2014
Wahlberechtigte	34.519	36.431
Wähler	17.793	15.873
Wahlbeteiligung	51,5 %	43,6 %

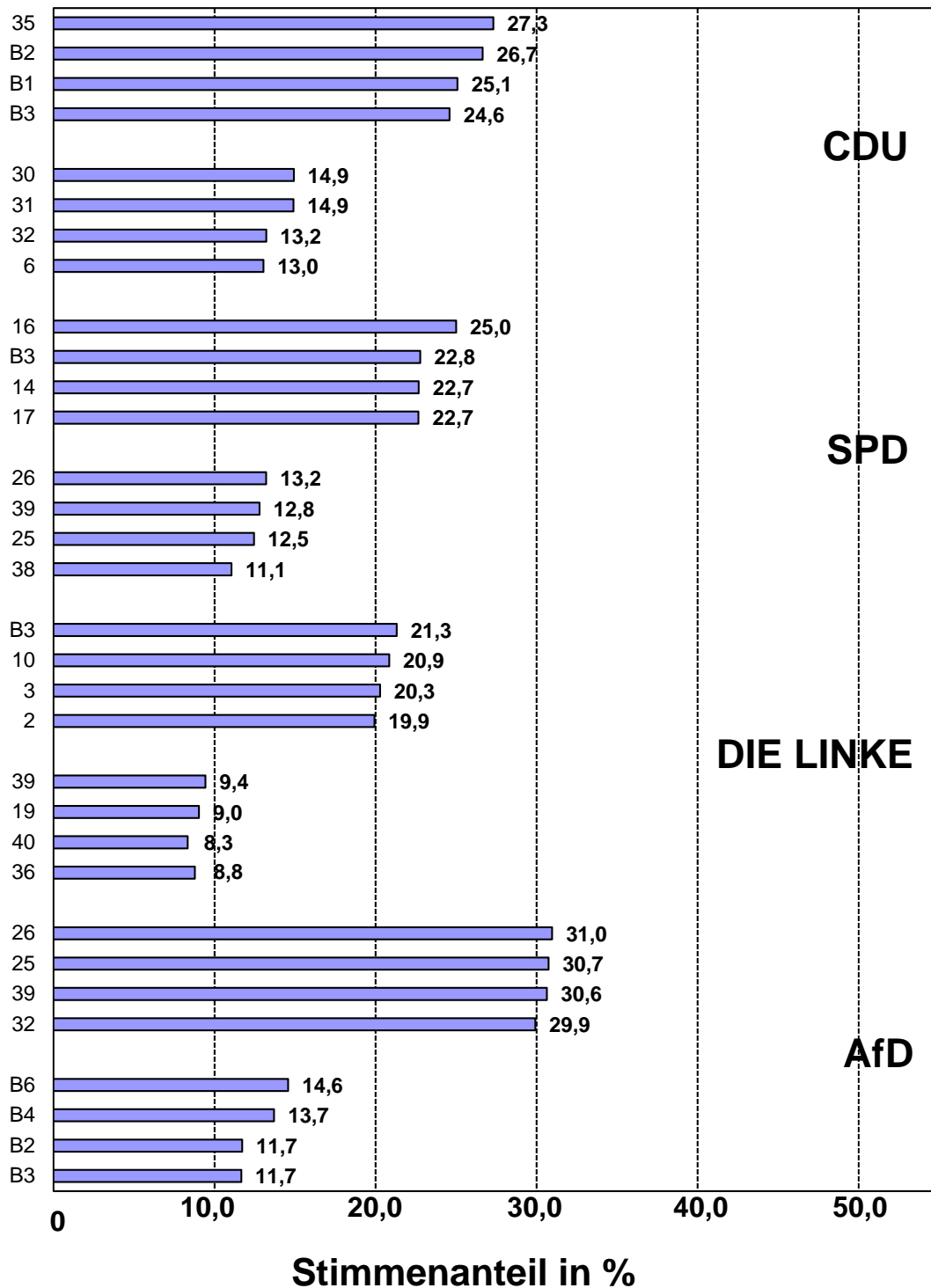
Partei	2019	2014	Gewinn Verlust %
	%		
CDU	19,2	24,9	-5,7
DIE LINKE	14,7	21,9	-7,2
SPD	17,7	26,5	-8,8
AfD	21,1	7,5	+13,6
GRÜNE	9,2	4,6	+4,6
NPD	0,7	3,3	-2,6
FDP	3,4	1,8	+1,6
FREIE WÄHLER	2,0	1,7	+0,3
FAMILIE	1,4	1,2	+0,2
Tierschutzpartei	1,5	1,3	+0,2
PIRATEN	1,1	2,3	-1,2
Die PARTEI	2,6	0,9	+1,7
Volksabstimmung	0,2	0,5	-0,3
ÖDP	0,4	0,3	+0,1
MLPD	0,2	0,1	+0,1
DKP	0,1	0,1	0,0
BP	0,1	0,0	+0,1
SGP	0,0	0,0	0,0
TIERSCHUTZ hier!	0,3	-	+0,3
Tierschutzallianz	0,3	-	+0,3
Bündnis C	0,2	-	+0,2
BIG	0,0	-	0,0
BGE	0,2	-	+0,2
DIE DIREKTE!	0,2	-	+0,2
DiEM25	0,2	-	+0,2
III. Weg	0,1	-	+0,1
Die Grauen	0,3	-	+0,3
DIE RECHTE	0,1	-	+0,1
DIE VIOLETTEN	0,1	-	+0,1
LIEBE	0,1	-	+0,1
DIE FRAUEN	0,3	-	+0,3
Graue Panther	0,3	-	+0,3
LKR	0,1	-	+0,1
MENSCHLICHE WELT	0,2	-	+0,2
NL	0,1	-	+0,1
ÖkoLinX	0,1	-	+0,1
Die Humanisten	0,1	-	+0,1
PARTEI FÜR DIE TIERE	0,4	-	+0,4
Gesundheitsforschung	0,4	-	+0,4
Volt	0,4	-	+0,4

Das Wahlergebnis in den einzelnen Wahlbezirken der Stadt Gotha ist aus Anlage 6 ersichtlich.

Abschließend noch eine Grafik mit den vier bestplatzierten Parteien bzgl. der Wahlbezirke mit den besten und schlechtesten Ergebnissen.

Wahlbezirke mit den besten und schlechtesten Ergebnissen der vier bestplatzierten Parteien

Stimmbezirke



Anlagen

Sitzzuteilung Stadtratsmitgliederwahl 2019			
CDU : 6 Sitze			
Rang	Person	Stimmen	%-Liste
1	Fliedner, Maximilian	1456	16,51
2	Wehner, Jens	1378	15,62
3	Kukulenz, Werner	776	8,80
4	John, Sascha	686	7,78
5	Schwarz, Martina	441	5,00
6	Cron, Emanuel	406	4,60
Ersatzpersonen			
7	Seyfarth, Rainer	380	4,31
8	Gießmann, Edeltraud	367	4,16
9	Schäfer, Sylvia	353	4,00
10	Kaschek, Norbert	319	3,62
11	Honnef, Dirk	248	2,81
12	Meisel, Tobias	246	2,79
13	Götze-Eismann, Kerstin	232	2,63
14	Topf, Rüdiger	219	2,48
15	Zimmermann, Peter	204	2,31
16	Wachsmuth, Maik	120	1,36
17	Fialik, Michael	103	1,17
18	Ortlepp, Kerstin	98	1,11
19	Fröhlich, Thomas	98	1,11
20	Köllmer, Nicole	92	1,04
21	Lösche, Caroline	81	0,92
22	Schlier, Jutta	73	0,83
23	Helbing, Klaus-Dieter	57	0,65
24	Pelzer, Pia	53	0,60
25	Hojny, Matthias	51	0,58
26	Sieburg, Daniel	47	0,53
27	Kauk, Donata	45	0,51
28	Baitinger, Eveline	43	0,49
29	Schulze, Ullrich	34	0,39
30	Bartels, Helmut	31	0,35
31	Nieschwitz, Susanne	31	0,35
32	Döbler, Eckehart	27	0,31
33	Ritter, Roland	25	0,28
DIE LINKE : 5 Sitze			
Rang	Person	Stimmen	%-Liste
1	Fundheller, Bernd	1924	28,62
2	Erdmann, Sophie	1156	17,20
3	Linstädter, Heide	1089	16,20
4	Hübner, Swen	519	7,72
5	Fitzke, Vera	355	5,28
Ersatzpersonen			
6	Heinze, Martin	247	3,67
7	Hofmann, Jan	195	2,90
8	Wiegand, Doris	192	2,86
9	Kämpfer, Olaf	173	2,57
10	Thier-Ueltzen, Joachim	128	1,90
11	Roth, Harald	120	1,79
12	Schultze, Stephanie	102	1,52

13	Vogel, David	100	1,49
14	Funke, Gisela	78	1,16
15	Spittel, Roland	74	1,10
16	Thein, Mandy	57	0,85
17	Kabisch, René	56	0,83
18	Kraußer, Sebastian	52	0,77
19	Thein, Sascha	36	0,54
20	Schönau, Erich	35	0,52
21	Wesenberg, Herbert	34	0,51
SPD : 11 Sitze			
Rang	Person	Stimmen	%-Liste
1	Hey, Matthias	8772	55,50
2	Reichstein, Gabriele	1320	8,35
3	Leisner, Peter	1290	8,16
4	Dr. Pidde, Werner	428	2,71
5	Bausewein, Marcel	424	2,68
6	Richter, Rainer	337	2,13
7	Andreß, Marcel	316	2,00
8	Müller, Matthias	310	1,96
9	Wolf, Martin	259	1,64
10	Wenzel, Matthias	255	1,61
11	Rosch, Paul Jasper	209	1,32
Ersatzpersonen			
12	Reinhardt, Daniel	189	1,20
13	Dr. Rieger, Miriam	164	1,04
14	Fuchs, Wolfram	150	0,95
15	Fiedler, Thomas	119	0,75
16	Riede, Isabel	118	0,75
17	Stender, Matthias	97	0,61
18	Kupfer, Heinz	96	0,61
19	Petters, Christian	92	0,58
20	Kullmann, Christiane	90	0,57
21	Grauel, Martina	89	0,56
22	Wolf, David	84	0,53
23	Stüllein, Ernst-Martin	73	0,46
24	Jungk, Marita	68	0,43
25	Rommel, Paul	60	0,38
26	Schulz, Günter	57	0,36
27	Dr. Vierling, Maik	54	0,34
28	Bischoff, Susan	50	0,32
29	Hobert, Marcel	45	0,28
30	Schletz, Margot	36	0,23
31	Pfeifer, André	33	0,21
32	Schamberg, Andreas	30	0,19
33	Braun, Christian	29	0,18
34	Knoblach, Lutz	28	0,18
35	Allewohl, Mathias	23	0,15
36	Henze, Edward Wolfgang	10	0,06
AFD: 6 Sitze			
Rang	Person	Stimmen	%-Liste
1	von Bülow, Klaus-Dietrich	3015	32,27
2	Fiedler, Jens	1973	21,12
3	Gröning, Birger	1883	20,15
4	Steinbrück, Stephan	879	9,41

5	Ritter, Heike	637	6,82
6	Beck, Christine	501	5,36
Ersatzpersonen			
7	Eggert, Sylvia	455	4,87
GRÜNE : 3 Sitze			
Rang	Person	Stimmen	%-Liste
1	Kalbe, Felix Maximilian	1180	32,88
2	Falta, Tyra Vivien	549	15,30
3	Loth, Albrecht	472	13,15
Ersatzpersonen			
4	Seidel, Michael	188	5,24
5	Dr. Richter, Sabine	167	4,65
6	Berndt, Katrin Susann	120	3,34
7	Negelen, Solveig	87	2,42
8	Haferanke, Manfred	87	2,42
9	Wiegand, Frank	87	2,42
10	Kaiser, Matthias	78	2,17
11	Ansorg, Sigrid	77	2,15
12	Dr. Mattern, Dirk	73	2,03
13	Reichardt-Staab, Johannes	72	2,01
14	Dr. Hommel, Joachim	71	1,98
15	Merbach, Matthias	70	1,95
16	Naumann, Antje Christiane	47	1,31
17	Oppel, Thomas	47	1,31
18	Stiller, Thomas	47	1,31
19	Schulz, Tobias	43	1,20
20	Sporn, Sigrid	27	0,75
FDP : 1 Sitz			
Rang	Person	Stimmen	%-Liste
1	Steinbrück, Martin Helmut	562	31,19
Ersatzpersonen			
2	Ehrlich, Jürgen	417	23,14
3	Ziegenbalg, Steffi	398	22,09
4	Ehrlich, Christine	103	5,72
5	Wündsich, Mike	65	3,61
6	Rusch, Carsten	61	3,39
7	Bach, Martin	55	3,05
8	Schneider, Mario	45	2,50
9	Schmidt, Ronald	37	2,05
10	Schulz, Henry	28	1,55
11	Schulze, Walter	18	1,00
12	Ruck, Wolfram	13	0,72
FWG-Piraten : 4 Sitze			
Rang	Person	Stimmen	%-Liste
1	Jeron, Gerrit	1006	17,13
2	Pürstinger, Juliane	742	12,63
3	Stiller, Enrico	473	8,05
4	Schreyer, Tanja	375	6,38
Ersatzpersonen			
5	Heinz, Ralph-Uwe	362	6,16
6	von Thun, Constantin	309	5,26
7	Schmitz-Gielsdorf, Klaus	292	4,97
8	Dr. Dehmel, Joachim	290	4,94

9	Wohlfarth, Dietrich	233	3,97
10	Schreyer, Bärbel	181	3,08
11	Dr. Seydel, Bernd	127	2,16
12	Braungardt, Tino	125	2,13
13	Großkopf, Sebastian	120	2,04
14	Damm, Klarissa	117	1,99
15	Dr. Greiner-Stöffele, Beate	109	1,86
16	Offenhammer, Heike	96	1,63
17	Offhaus, Nicole	86	1,46
18	Dehmel, Michael	79	1,34
19	Dziuballe, Ariane	77	1,31
20	Mildner, Peter	75	1,28
21	Daßler, Hannes	60	1,02
22	Bechmann, Reinhard	52	0,89
23	Brückner, Brigitte	52	0,89
24	Merbach, Heidrun	50	0,85
25	Dziuballe, Oliver	46	0,78
26	Morgenstern, Hartmut	44	0,75
27	Gerlach, Michael	41	0,70
28	Nicolai, Rudolf	36	0,61
29	Cyrus, Götz	34	0,58
30	Eisenhardt, Kerstin	34	0,58
31	Gerlach, Bettina	32	0,54
32	Jung, Steffen	29	0,49
33	Beitlich, Sebastian	25	0,43
34	Stolz, Tino	25	0,43
35	Sikorski, Frank	24	0,41
36	Schittko, Christiane	16	0,27

Die gewählten Mitglieder des Stadtrats sind **fett** gedruckt

Stadtratswahl 2019		Wahlb. ohne Sperrv.	Wahlb. mit Sperrv.	Wahlb. insges.	Stimm- zettel	Gültige Stimmen	CDU	DIE LINKE	SPD	AfD	GRÜNE	FDP	FWG - PIRATEN
Nr.	Bereich	A1	A2	A	B	DS	D1	D2	D3	D4	D5	D6	D7
1	Staatl. Grundschule "Josias Fr. Löffler in %	882 82,35%	189 17,65%	1071	467 43,60%	1378 100%	233 16,91%	171 12,41%	379 27,50%	239 17,34%	102 7,40%	46 3,34%	208 15,09%
2	Staatl. Gymnasium Ernestinum Schulteil Myco- niusschule in %	794 89,92%	89 10,08%	883	284 32,16%	806 100%	96 11,91%	130 16,13%	209 25,93%	145 17,99%	59 7,32%	17 2,11%	150 18,61%
3	Volkssolidarität Klub "Galletti in %	577 90,58%	60 9,42%	637	226 35,48%	645 100%	106 16,43%	106 16,43%	216 33,49%	122 18,91%	39 6,05%	5 0,78%	51 7,91%
4	Stadtverwaltung Gotha, Brühl 4 in %	1073 85,57%	181 14,43%	1254	463 36,92%	1362 100%	189 13,88%	151 11,09%	400 29,37%	219 16,08%	99 7,27%	39 2,86%	265 19,46%
5	Koop. Gesamtschule "Herzog Ernst in %	860 82,53%	182 17,47%	1042	563 54,03%	1670 100%	263 15,75%	134 8,02%	509 30,48%	329 19,70%	144 8,62%	67 4,01%	224 13,41%
6	Alten- und Pflegeheim Pestalozzistraße in %	819 91,82%	73 8,18%	892	288 32,29%	839 100%	89 10,61%	117 13,95%	265 31,59%	201 23,96%	42 5,01%	28 3,34%	97 11,56%
7	Koop. Gesamtschule "Herzog Ernst in %	1117 89,94%	125 10,06%	1242	585 47,10%	1728 100%	234 13,54%	183 10,59%	563 32,58%	276 15,97%	146 8,45%	53 3,07%	273 15,80%
8	Staatl. Grundschule "Ludwig Bechstein in %	932 87,10%	138 12,90%	1070	438 40,93%	1263 100%	188 14,89%	203 16,07%	378 29,93%	166 13,14%	105 8,31%	51 4,04%	172 13,62%
9	August-Köhler-Kinderhaus in %	698 83,10%	142 16,90%	840	374 44,52%	1095 100%	161 14,70%	100 9,13%	358 32,69%	179 16,35%	121 11,05%	24 2,19%	152 13,88%
10	Staatl. Berufsschulzentrum Gotha West in %	761 89,85%	86 10,15%	847	269 31,76%	771 100%	115 14,92%	139 18,03%	221 28,66%	150 19,46%	43 5,58%	20 2,59%	83 10,77%
11	Staatl. Regelschule "Conrad Ekhof in %	611 89,20%	74 10,80%	685	227 33,14%	647 100%	110 17,00%	93 14,37%	218 33,69%	126 19,47%	43 6,65%	10 1,55%	47 7,26%
12	Staatl. Berufsschulzentrum Gotha West in %	894 90,58%	93 9,42%	987	279 28,27%	771 100%	115 14,92%	167 21,66%	231 29,96%	138 17,90%	45 5,84%	23 2,98%	52 6,74%
13	Staatl. Grundschule "Ludwig Bechstein in %	1008 94,56%	58 5,44%	1066	255 23,92%	736 100%	97 13,18%	141 19,16%	196 26,63%	179 24,32%	45 6,11%	19 2,58%	59 8,02%
14	Staatl. Berufsschulzentrum Gotha West in %	1005 97,20%	29 2,80%	1034	147 14,22%	357 100%	51 14,29%	69 19,33%	106 29,69%	57 15,97%	26 7,28%	7 1,96%	41 11,48%
15	Staatl. Regelschule "Conrad Ekhof in %	830 89,25%	100 10,75%	930	293 31,51%	839 100%	118 14,06%	123 14,66%	289 34,45%	186 22,17%	51 6,08%	19 2,26%	53 6,32%

	Stadtratswahl 2019	Wahlb. ohne Sperrv.	Wahlb. mit Sperrv.	Wahlb. insges.	Stimm- zettel	Gültige Stimmen	CDU	DIE LINKE	SPD	AfD	GRÜNE	FDP	FWG - PIRATEN
16	Evangelische Grundschule Gotha in %	652 94,22%	40 5,78%	692	221 31,94%	637 100%	104 16,33%	90 14,13%	203 31,87%	118 18,52%	41 6,44%	14 2,20%	67 10,52%
17	August-Köhler-Kinderhaus in %	1065 91,18%	103 8,82%	1168	372 31,85%	1063 100%	161 15,15%	133 12,51%	407 38,29%	181 17,03%	77 7,24%	24 2,26%	80 7,53%
18	Staatl. Grundschule "Erich Kästner" in %	631 86,91%	95 13,09%	726	360 49,59%	1018 100%	273 26,82%	80 7,86%	316 31,04%	184 18,07%	68 6,68%	25 2,46%	72 7,07%
19	Staatl. Gymnasium "Arnoldischeule" in %	764 82,59%	161 17,41%	925	482 52,11%	1412 100%	213 15,08%	138 9,77%	375 26,56%	249 17,63%	148 10,48%	86 6,09%	203 14,38%
20	Regionales Förderzentrum Gotha in %	563 90,66%	58 9,34%	621	272 43,80%	796 100%	115 14,45%	103 12,94%	223 28,02%	106 13,32%	76 9,55%	46 5,78%	127 15,95%
21	Regionales Förderzentrum Gotha in %	692 83,27%	139 16,73%	831	455 54,75%	1311 100%	153 11,67%	127 9,69%	435 33,18%	233 17,77%	104 7,93%	59 4,50%	200 15,26%
22	Alten- und Pflegeheim Pestalozzistraße in %	1022 90,76%	104 9,24%	1126	458 40,67%	1287 100%	224 17,40%	190 14,76%	439 34,11%	194 15,07%	81 6,29%	39 3,03%	120 9,32%
23	Kindergarten "Pittiplatsch" in %	1014 91,11%	99 8,89%	1113	438 39,35%	1250 100%	196 15,68%	230 18,40%	393 31,44%	241 19,28%	61 4,88%	23 1,84%	106 8,48%
24	Verein zur Förderung u. Bildung Jugendlicher in %	1212 85,59%	204 14,41%	1416	496 35,03%	1431 100%	207 14,47%	301 21,03%	370 25,86%	263 18,38%	87 6,08%	69 4,82%	134 9,36%
25	Staatl. Gymnasium "Gustav Freytag" in %	732 94,45%	43 5,55%	775	263 33,94%	731 100%	136 18,60%	89 12,18%	148 20,25%	208 28,45%	41 5,61%	37 5,06%	72 9,85%
26	Staatl. Gymnasium "Gustav Freytag" in %	807 95,28%	40 4,72%	847	209 24,68%	587 100%	74 12,61%	100 17,04%	133 22,66%	171 29,13%	43 7,33%	21 3,58%	45 7,67%
27	Staatl. Grundschule "Gotha-Siebleben" in %	740 88,10%	100 11,90%	840	411 48,93%	1189 100%	209 17,58%	184 15,48%	284 23,89%	235 19,76%	64 5,38%	54 4,54%	159 13,37%
28	Staatl. Regelschule "Andreas Reyher" in %	1063 88,22%	142 11,78%	1205	517 42,90%	1527 100%	259 16,96%	180 11,79%	496 32,48%	271 17,75%	111 7,27%	44 2,88%	166 10,87%
29	Stadtverwaltung Gotha, Stadtbibliothek "H. Heine" in %	1066 90,42%	113 9,58%	1179	425 36,05%	1242 100%	197 15,86%	176 14,17%	312 25,12%	339 27,29%	90 7,25%	32 2,58%	96 7,73%
30	Stadtverwaltung Gotha, Saal Neues Rathaus in %	971 92,48%	79 7,52%	1050	299 28,48%	865 100%	150 17,34%	105 12,14%	229 26,47%	198 22,89%	56 6,47%	46 5,32%	81 9,36%

	Stadtratswahl 2019	Wahlb. ohne Sperrv.	Wahlb. mit Sperrv.	Wahlb. insges.	Stimm- zettel	Gültige Stimmen	CDU	DIE LINKE	SPD	AfD	GRÜNE	FDP	FWG - PIRATEN
31	Staatl. Regelschule "Oststadt Gotha in %	1125 94,06%	71 5,94%	1196	361 30,18%	1043 100%	167 16,01%	114 10,93%	271 25,98%	280 26,85%	75 7,19%	30 2,88%	106 10,16%
32	Kindertagesstätte "Bummi in %	967 93,97%	62 6,03%	1029	381 37,03%	1094 100%	120 10,97%	139 12,71%	349 31,90%	303 27,70%	47 4,30%	42 3,84%	94 8,59%
33	Fanfaren- und Showorchester Gotha e.V. in %	912 89,32%	109 10,68%	1021	419 41,04%	1204 100%	181 15,03%	148 12,29%	414 34,39%	244 20,27%	42 3,49%	39 3,24%	136 11,30%
34	Staatl. Gymnasium "Arnoldischeule in %	762 88,40%	100 11,60%	862	407 47,22%	1202 100%	172 14,31%	139 11,56%	377 31,36%	226 18,80%	83 6,91%	47 3,91%	158 13,14%
35	Stadtverwaltung Gotha, Verwaltun- gsaußen- stelle Boilstädt in %	627 87,82%	87 12,18%	714	448 62,75%	1277 100%	414 32,42%	107 8,38%	348 27,25%	195 15,27%	73 5,72%	48 3,76%	92 7,20%
36	Stadtverwaltung Gotha, Verwaltun- gsaußen- stelle Uelleben in %	536 87,73%	75 12,27%	611	338 55,32%	975 100%	182 18,67%	99 10,15%	248 25,44%	210 21,54%	84 8,62%	69 7,08%	83 8,51%
37	Staatl. Grundschule "Gotha-Siebleben in %	951 89,97%	106 10,03%	1057	427 40,40%	1117 100%	252 22,56%	114 10,21%	188 16,83%	305 27,31%	103 9,22%	40 3,58%	115 10,30%
38	Regionales Förderzentrum Gotha in %	568 90,02%	63 9,98%	631	188 29,79%	557 100%	97 17,41%	82 14,72%	125 22,44%	101 18,13%	16 2,87%	42 7,54%	94 16,88%
39	Staatl. Grundschule "Gotha-Siebleben in %	640 86,96%	96 13,04%	736	312 42,39%	880 100%	215 24,43%	70 7,95%	160 18,18%	267 30,34%	51 5,80%	34 3,86%	83 9,43%
40	Staatl. Grundschule "Erich Kästner in %	440 95,24%	22 4,76%	462	239 51,73%	688 100%	167 24,27%	53 7,70%	155 22,53%	166 24,13%	65 9,45%	20 2,91%	62 9,01%
	Summe Urnenwahl in %	33383 89,47%	3930 10,53%	37313	14356 38,47%	41290 100%	6803 16,48%	5318 12,88%	11936 28,91%	8200 19,86%	2897 7,02%	1458 3,53%	4678 11,33%
B1	Stadtverwaltung Gotha, Neues Rathaus in %	0 0,00%	0 0,00%	0	621 0,00%	1852 100%	482 26,03%	222 11,99%	522 28,19%	264 14,25%	123 6,64%	74 4,00%	165 8,91%
B2	Stadtverwaltung Gotha, Neues Rathaus in %	0 0,00%	0 0,00%	0	634 0,00%	1873 100%	365 19,49%	237 12,65%	701 37,43%	149 7,96%	161 8,60%	52 2,78%	208 11,11%
B3	Stadtverwaltung Gotha, Neues Rathaus in %	0 0,00%	0 0,00%	0	550 0,00%	1629 100%	327 20,07%	236 14,49%	592 36,34%	163 10,01%	114 7,00%	37 2,27%	160 9,82%

	Stadtratswahl 2019	Wahlb. ohne Sperrv.	Wahlb. mit Sperrv.	Wahlb. insges.	Stimm- zettel	Gültige Stimmen	CDU	DIE LINKE	SPD	AfD	GRÜNE	FDP	FWG - PIRATEN
B4	Stadtverwaltung Gotha, Neues Rathaus in %	0 0,00%	0 0,00%	0	583 0,00%	1725 100%	260 15,07%	218 12,64%	672 38,96%	172 9,97%	108 6,26%	59 3,42%	236 13,68%
B5	Stadtverwaltung Gotha, Neues Rathaus in %	0 0,00%	0 0,00%	0	606 0,00%	1795 100%	285 15,88%	222 12,37%	688 38,33%	224 12,48%	118 6,57%	78 4,35%	180 10,03%
B6	Stadtverwaltung Gotha, Neues Rathaus in %	0 0,00%	0 0,00%	0	604 0,00%	1790 100%	298 16,65%	269 15,03%	693 38,72%	171 9,55%	68 3,80%	44 2,46%	247 13,80%
	Summe Briefwahl in %	0 0,00%	0 0,00%	0	3598 0,00%	10664 100%	2017 18,91%	1404 13,17%	3868 36,27%	1143 10,72%	692 6,49%	344 3,23%	1196 11,22%
	Gesamt in %	33383 89,47%	3930 10,53%	37313	17954 48,12%	51954 100%	8820 16,98%	6722 12,94%	15804 30,42%	9343 17,98%	3589 6,91%	1802 3,47%	5874 11,31%

Sitzuteilung Kreistagswahl 2019				
Nr.	Wahlvorschlag	Listenplatz	Bewerber	Stimmen
1	CDU	1	Brychcy, Michael	16.505
		3	Groß, Evelin	4.523
		2	Kellner, Jörg	4.406
		7	Leffler, Jens	2.601
		48	Jacob, Christian	1.886
		5	Creutzburg, Hans-Georg	1.408
		11	Oßwald, Uwe	1.060
		6	Kruse, Holger	925
		16	Kukulenz, Werner	838
		41	Knop, Hendrik	810
		10	Wehner, Jens	686
		14	Schütz, Marco	668
		13	Reißig, Klaus	646
	Ersatzpersonen	4	Fröhlich, Thomas	642
		17	Allin, Michael	625
		21	Pabst, Peggy	496
		28	Willing, René	478
		9	Steinbrück, Rosel	464
		24	Schwarz, Martina	445
		45	Wönne, Frank	428
		37	Tauscher, Mathias	387
		32	Ortlepp, Dieter	382
		20	Kaschek, Norbert	380
		42	Riedel, Christian	357
		43	Honnes, Dirk	329
		26	Cramer, Rolf	319
		27	Rämisch, Christel	317
		18	Brychcy, Loreen	309
		30	Rieke, Martina	295
		40	Juhnke, Siegfried	290
		23	Ullrich, Karsten	289
		38	Frohn, Cornelia	288
		36	Fliedner, Maximilian	285
		15	Haak, Sandy	282
		39	Both, Heiner	281
		31	Gießel, Hartwig	246
		8	Lösche, Caroline	243
		35	Gießmann, Edeltraud	236
		22	John, Sascha	195
		46	Göring, Bernhard	190
		12	Aderhold, Julia	187
		19	Hofmann, Florian	184
		34	Kühr, Jacqueline	144
		44	Kritzmann, Alexander	121

		33	Vinz, Caroline	107
		25	Eismann, Otto	93
		29	Helbing, Klaus-Dieter	62
		47	Schulze, Andreas	58
2	DIE LINKE	1	Fitzke, Vera	5.690
		2	Kämpfer, Olaf	3.345
		3	Wienecke, Jana	3.322
		24	Hübner, Swen	561
		10	Kirchner, Hans	551
	Ersatzpersonen	21	Fundheller, Bernd	530
		8	Möller, Jörg	468
		6	Krug, Alexander	461
		9	Großmann, Anja	454
		11	Linstädter, Heide	431
		5	Fuchs, Catrin	416
		4	Linde, Christian	398
		17	Döllstedt, Monika	381
		7	Linde, Kristin	277
		12	Hofmann, Jan	244
		20	Pertl, Klaus	215
		14	Schreiner, Gerhard	213
		22	Roth, Harald	201
		16	Fuchs, Axel	169
		19	Schultze, Stephanie	166
		27	Spittel, Roland	153
		15	Koch, Gabriele	147
		26	Kellner, Peter	137
		13	Warner, Kerstin	128
		18	Bezold, René	112
		23	Kraußer, Sebastian	95
		28	Wesenberg, Herbert	89
		25	Thein, Sascha	61
3	SPD	1	Eckert, Onno	15.698
		2	Kreuch, Knut	13.439
		3	Maier, Georg	4.222
		8	Ortmann, David	2.338
		6	Schambach, Stefan	1.772
		11	Dr. Pidde, Werner	1.141
		28	Stipek, Heiko	1.103
		4	Reichstein, Gabriele	690
		7	Gödecke, Tanja	678
		5	Knakowski, Claudia	554
		42	Rommeiß, René	536
		15	Kästner, Philipp	409
		17	Theodor, Christian	404

	Ersatzpersonen	37	Bausewein, Marcel	389
		21	Jobst, Günter	371
		27	Völker, Bernd	364
		26	Huck, Cornelia	352
		38	Milz, Nico	351
		19	Eccarius, Frieder	341
		13	Leisner, Peter	301
		46	Schneegaß, Florian	293
		30	Andreß, Marcel	262
		23	Aschenbach, Volker	256
		31	Venter, Manuel	242
		16	Müller, Janice	232
		33	Wolf, Martin	231
		50	Marx, Helmut	225
		10	Klopfleisch, Louisa	216
		12	Schwarz, Katrin	216
		25	Pfeifer, André	211
		24	Schreeg, Ricarda	199
		32	Leuteritz, Peter	175
		9	König, Monique	157
		29	Wölk, Marco	154
		44	Jäger, Uwe	122
		18	Gimm, Ines	120
		14	Klopfleisch, Dagmar	113
		34	Fleischhauer, Jürgen	112
		35	Opitz, Maximilian	111
		45	Stüllein, Ernst-Martin	97
		22	Grauel, Martina	94
		39	Witschel, Andreas	92
		20	Reiser-Uhlenbruch, Petra	79
		41	Müller, Michael	69
		49	Neumann, Gerhard	54
		43	Funke, Felix	47
		40	Hellmund, Andreas	39
		36	Allewohl, Mathias	27
		47	Ackermann, Vincent	26
		48	Klytta, Daniel	23
4	AfD	1	Gröning, Birger	10.978
		3	Steinbrück, Stephan	7.008
		2	Fiedler, Jens	6.822
		9	Ritter, Heike	1.149
		4	Knoll, Hans-Ulrich	1.019
		6	Schleusener, Martin	994
		12	Beck, Christine	939
		15	Eggert, Sylvia	740

		8	Häfner, Bernd	693
	Ersatzpersonen	11	Kütter, Miriam	618
		5	Arnold, Kai-Uwe	617
		10	Richter, Volkmar	553
		14	Funke, Ronald	541
		7	Volkenannt, Sven	507
		16	Uibel, Reinhard	364
		13	Meß, Jürgen	290
5	GRÜNE	1	Fuchs, Steffen	4.087
		2	Dr. Vogel, Katrin	2.385
		3	Loth, Albrecht	1.838
	Ersatzpersonen	9	Kalbe, Felix	434
		4	Scheffel, Tamara	410
		7	Göring, Michael	272
		17	Seidel, Michael	222
		15	Paasche, Andreas	166
		8	Falta, Tyra	164
		11	Dr. Vogel, Burkhard	159
		6	Negelen, Solveig	149
		12	Theile, Annette	147
		38	Wiegand, Frank	137
		14	Dr. Richter, Sabine	131
		10	Lehrke, Veronika	115
		13	Kellner, Hans-Georg	102
		25	Dr. Gröger, Matthias	97
		27	Merbach, Matthias	90
		5	Heinemann, Rico	86
		26	Ansorg, Sigrid	85
		39	Reichardt-Staab, Johannes	84
		43	Fuchs, Johannes	80
		16	Thiel, Antje	75
		35	Dr. Mattern, Dirk	69
		18	Berndt, Katrin	68
		21	Riede, Thomas	68
		37	Oppel, Thomas	66
		19	Haferanke, Manfred	63
		36	Dr. Hommel, Joachim	63
		44	Kaiser, Matthias	60
		28	Böhning, Katharina	52
		30	Kawski, Edda	51
		29	Schulz, Tobias	44
		32	Walther, Grit	38
		31	Oschmann, Peter	36

		42	Walther, Martin	34
		20	Naumann, Antje	33
		24	Sporn, Sigrid	33
		23	Pudack, Martin	32
		22	Othzen, Johanna	31
		41	Stiller, Thomas	21
		33	Greyer, Alexander	19
		40	Thiel, Marco	17
		34	Fricke, Horst	11
6	NPD	1	Graf, Hans-Jürgen	1.117
		2	Weber, Burkhard	590
7	FDP	1	Dr. Döbel, Christian	1.901
		2	Ehrlich, Jürgen	1.135
	Ersatzpersonen	3	Steinbrück, Martin	1.018
		4	Schlötzer, Ralf	291
		8	Ziegenbalg, Steffi	233
		6	Göring, Marco	168
		5	Seeber, Jens	147
		9	Ehrlich, Christine	135
		19	Hill, Lars	118
		11	Peschke, Mario	114
		25	Schulz, Henry	75
		16	Wündsche, Mike	74
		12	Rusch, Carsten	72
		14	Thier, Jörg	72
		15	Berlet, Stefan	71
		21	Seeber, Birgit	61
		7	Warstat, Thomas	59
		22	Bach, Martin	59
		13	Schneider, Mario	52
		23	Schmidt, Ronald	51
		10	Gebser, André	50
		17	Wawra, Gerald	41
		18	Herr, Mario	29
		24	Labsch, Carsten	21
		20	Schulze, Walter	11
8	Freie Wähler Landkreis Gotha	1	Rothe, Gunter	2.856
		2	Schreyer, Tanja	2.562
		3	Liemen, Klaus	2.096
		8	Dr. Greiner, Hans-Ulrich	667
		6	Schreyer, Bärbel	471
		7	Kratsch, Thomas	456

		11	Stiller, Enrico	410
		17	Arnold, Max	378
		12	Brückmann, Kay	367
		15	Schneegaß, Winfried	305
		10	Goldfuß, Matthias	304
		4	Pottin, Michael	279
		22	Seiboth, Jürgen	261
		49	Linz, Hans-Dieter	256
		42	Seitz, Florian	249
		27	Wohlfarth, Dietrich	247
		39	Gimm, Julius	223
		30	Michalke, Andreas	219
		19	Pfannstiel, Jürgen	218
		23	Offenhammer, Heike	203
		5	Großmann, Heidi	188
		13	Görgl, Anika	188
		28	Menz, Carsten	186
		21	Rödiger-Erdmann, Anja	175
		14	Schlothauer, Uwe	171
		47	West, Gunnar	170
		38	Cott, Rico	168
		25	Liebetau, Wolfgang	166
		32	Dittmar, Thomas	166
		40	Storch, Christian	164
		45	Frank, Dirk	159
		9	Römer, Jens	157
		41	Mildner, Peter	157
		33	Wobbe, Stefan	144
		37	Kalb, Sophie	141
		35	Brückner, Brigitte	131
		36	Schmidt, Torsten	128
		44	Merbach, Heidrun	125
		29	Möller, Jeannette	116
		50	Herschel-Rothe, Sabine	116
		43	Kraft, Ralf	114
		48	Sikorski, Frank	111
		26	Stollberg, Klaus-Dieter	96
		18	Amling, Peter	95
		16	Schittko, Christiane	81
		34	Rohmann, Matthias	80
		20	Jakuttis, Bernd	77
		46	Nicolai, Rudolf	73
		31	Cyrus, Götz	61
		24	Breßling-Rothe, Ulrich	59

	Kreistagsmitgliederwahl 2019	Wahlb. ohne Sperrv.	Wahlb. mit Sperrv.	Wahlb. insges.	Stimm- zettel	Gültige Stimmen	CDU	DIE LINKE	SPD	AfD	GRÜNE	NPD	FDP	Freie Wähler
Nr.	Bereich	A1	A2	A	B	DS	D1	D2	D3	D4	D5	D6	D7	D8
1	Staatl. Grundschule "Josias Fr. Löffler in %	886 82,42%	189 17,58%	1075	469 43,63%	1382 100%	228 16,50%	198 14,33%	392 28,36%	248 17,95%	136 9,84%	12 0,87%	44 3,18%	124 8,97%
2	Staatl. Gymnasium Ernestinum Schulteil Myconiussschule in %	797 89,95%	89 10,05%	886	283 31,94%	803 100%	122 15,19%	139 17,31%	243 30,26%	140 17,43%	68 8,47%	1 0,12%	13 1,62%	77 9,59%
3	Volkssolidarität Klub "Galletti in %	577 90,58%	60 9,42%	637	226 35,48%	628 100%	109 17,36%	94 14,97%	214 34,08%	108 17,20%	44 7,01%	9 1,43%	10 1,59%	40 6,37%
4	Stadtverwaltung Gotha, Brühl 4 in %	1080 85,65%	181 14,35%	1261	463 36,72%	1359 100%	224 16,48%	149 10,96%	432 31,79%	205 15,08%	146 10,74%	9 0,66%	32 2,35%	162 11,92%
5	Koop. Gesamtschule "Herzog Ernst in %	861 82,55%	182 17,45%	1043	563 53,98%	1652 100%	245 14,83%	127 7,69%	553 33,47%	306 18,52%	169 10,23%	7 0,42%	83 5,02%	162 9,81%
6	Alten- und Pflegeheim Pestaloz- zistraße in %	821 91,83%	73 8,17%	894	288 32,21%	833 100%	93 11,16%	133 15,97%	259 31,09%	185 22,21%	70 8,40%	0 0,00%	21 2,52%	72 8,64%
7	Koop. Gesamtschule "Herzog Ernst in %	1120 89,96%	125 10,04%	1245	588 47,23%	1731 100%	243 14,04%	200 11,55%	569 32,87%	287 16,58%	184 10,63%	9 0,52%	63 3,64%	176 10,17%
8	Staatl. Grundschule "Ludwig Bechstein in %	936 87,15%	138 12,85%	1074	440 40,97%	1269 100%	220 17,34%	189 14,89%	421 33,18%	140 11,03%	144 11,35%	9 0,71%	53 4,18%	93 7,33%
9	August-Köhler-Kinderhaus in %	698 83,10%	142 16,90%	840	374 44,52%	1073 100%	163 15,19%	124 11,56%	344 32,06%	184 17,15%	132 12,30%	6 0,56%	28 2,61%	92 8,57%
10	Staatl. Berufsschulzentrum Gotha West in %	761 89,85%	86 10,15%	847	268 31,64%	779 100%	113 14,51%	143 18,36%	208 26,70%	140 17,97%	52 6,68%	8 1,03%	27 3,47%	88 11,30%
11	Staatl. Regelschule "Conrad Ek- hof in %	613 89,23%	74 10,77%	687	227 33,04%	643 100%	92 14,31%	84 13,06%	252 39,19%	126 19,60%	32 4,98%	7 1,09%	12 1,87%	38 5,91%
12	Staatl. Berufsschulzentrum Gotha West in %	897 90,51%	94 9,49%	991	279 28,15%	787 100%	136 17,28%	169 21,47%	223 28,34%	139 17,66%	40 5,08%	11 1,40%	23 2,92%	46 5,84%

	Kreistagsmitgliederwahl 2019	Wahlb. ohne Sperrv.	Wahlb. mit Sperrv.	Wahlb. insges.	Stimm- zettel	Gültige Stimmen	CDU	DIE LINKE	SPD	AfD	GRÜNE	NPD	FDP	Freie Wähler
13	Staatl. Grundschule "Ludwig Bechstein in %	1016 94,60%	58 5,40%	1074	257 23,93%	734 100%	108 14,71%	128 17,44%	202 27,52%	179 24,39%	41 5,59%	4 0,54%	17 2,32%	55 7,49%
14	Staatl. Berufsschulzentrum Gotha West in %	1017 97,23%	29 2,77%	1046	147 14,05%	358 100%	60 16,76%	65 18,16%	108 30,17%	62 17,32%	29 8,10%	8 2,23%	11 3,07%	15 4,19%
15	Staatl. Regelschule "Conrad Ek- hof in %	835 89,30%	100 10,70%	935	294 31,44%	853 100%	143 16,76%	129 15,12%	281 32,94%	176 20,63%	51 5,98%	15 1,76%	19 2,23%	39 4,57%
16	Evangelische Grundschule Gotha in %	653 94,23%	40 5,77%	693	221 31,89%	644 100%	103 15,99%	80 12,42%	243 37,73%	129 20,03%	45 6,99%	5 0,78%	13 2,02%	26 4,04%
17	August-Köhler-Kinderhaus in %	1068 91,20%	103 8,80%	1171	373 31,85%	1071 100%	183 17,09%	138 12,89%	397 37,07%	177 16,53%	79 7,38%	21 1,96%	24 2,24%	52 4,86%
18	Staatl. Grundschule "Erich Käst- ner in %	632 86,93%	95 13,07%	727	360 49,52%	1012 100%	242 23,91%	85 8,40%	335 33,10%	189 18,68%	77 7,61%	0 0,00%	26 2,57%	58 5,73%
19	Staatl. Gymnasium "Arnoldschule in %	766 82,63%	161 17,37%	927	482 52,00%	1399 100%	227 16,23%	115 8,22%	376 26,88%	246 17,58%	179 12,79%	3 0,21%	88 6,29%	165 11,79%
20	Regionales Förderzentrum Gotha in %	563 90,66%	58 9,34%	621	272 43,80%	788 100%	125 15,86%	88 11,17%	238 30,20%	110 13,96%	66 8,38%	7 0,89%	50 6,35%	104 13,20%
21	Regionales Förderzentrum Gotha in %	694 83,31%	139 16,69%	833	456 54,74%	1325 100%	157 11,85%	123 9,28%	443 33,43%	229 17,28%	118 8,91%	15 1,13%	66 4,98%	174 13,13%
22	Alten- und Pflegeheim Pestaloz- zistraße in %	1027 90,80%	104 9,20%	1131	461 40,76%	1294 100%	202 15,61%	224 17,31%	434 33,54%	214 16,54%	91 7,03%	5 0,39%	28 2,16%	96 7,42%
23	Kindergarten "Pittiplatzsch in %	971 90,49%	102 9,51%	1073	439 40,91%	1290 100%	242 18,76%	210 16,28%	394 30,54%	249 19,30%	56 4,34%	9 0,70%	29 2,25%	101 7,83%
24	Verein zur Förderung u. Bildung Jugendlicher in %	1221 85,68%	204 14,32%	1425	496 34,81%	1449 100%	204 14,08%	273 18,84%	393 27,12%	292 20,15%	108 7,45%	1 0,07%	75 5,18%	103 7,11%

	Kreistagsmitgliederwahl 2019	Wahlb. ohne Sperrv.	Wahlb. mit Sperrv.	Wahlb. insges.	Stimm- zettel	Gültige Stimmen	CDU	DIE LINKE	SPD	AfD	GRÜNE	NPD	FDP	Freie Wähler
25	Staatl. Gymnasium "Gustav Freitag in %	737 94,49%	43 5,51%	780	266 34,10%	748 100%	127 16,98%	88 11,76%	182 24,33%	191 25,53%	53 7,09%	12 1,60%	29 3,88%	66 8,82%
26	Staatl. Gymnasium "Gustav Freitag in %	808 95,28%	40 4,72%	848	209 24,65%	574 100%	59 10,28%	94 16,38%	148 25,78%	160 27,87%	47 8,19%	4 0,70%	8 1,39%	54 9,41%
27	Staatl. Grundschule "Gotha-Sieb- leben in %	740 88,10%	100 11,90%	840	411 48,93%	1189 100%	180 15,14%	187 15,73%	343 28,85%	243 20,44%	90 7,57%	6 0,50%	29 2,44%	111 9,34%
28	Staatl. Regelschule "Andreas Reyher in %	1070 88,28%	142 11,72%	1212	521 42,99%	1532 100%	204 13,32%	186 12,14%	549 35,84%	279 18,21%	145 9,46%	10 0,65%	46 3,00%	113 7,38%
29	Stadtverwaltung Gotha, Stadtbibli- othek "H. Heine in %	1070 90,45%	113 9,55%	1183	427 36,09%	1246 100%	183 14,69%	190 15,25%	304 24,40%	321 25,76%	101 8,11%	24 1,93%	35 2,81%	88 7,06%
30	Stadtverwaltung Gotha, Saal Neues Rathaus in %	973 92,49%	79 7,51%	1052	299 28,42%	873 100%	131 15,01%	118 13,52%	251 28,75%	200 22,91%	62 7,10%	9 1,03%	37 4,24%	65 7,45%
31	Staatl. Regelschule "Oststadt Go- tha in %	1133 94,10%	71 5,90%	1204	361 29,98%	1029 100%	156 15,16%	118 11,47%	270 26,24%	270 26,24%	77 7,48%	13 1,26%	27 2,62%	98 9,52%
32	Kindertagesstätte "Bummi in %	967 93,97%	62 6,03%	1029	381 37,03%	1085 100%	134 12,35%	123 11,34%	349 32,17%	294 27,10%	58 5,35%	9 0,83%	32 2,95%	86 7,93%
33	Fanfare- und Showorchester Go- tha e.V. in %	912 89,32%	109 10,68%	1021	419 41,04%	1187 100%	175 14,74%	160 13,48%	399 33,61%	250 21,06%	62 5,22%	5 0,42%	19 1,60%	117 9,86%
34	Staatl. Gymnasium "Arnoldischule in %	763 88,41%	100 11,59%	863	407 47,16%	1209 100%	159 13,15%	151 12,49%	413 34,16%	237 19,60%	108 8,93%	8 0,66%	29 2,40%	104 8,60%
35	Stadtverwaltung Gotha, Verwal- tungsaußenstelle Boilstädt in %	629 87,97%	86 12,03%	715	448 62,66%	1288 100%	441 34,24%	105 8,15%	341 26,48%	209 16,23%	83 6,44%	2 0,16%	19 1,48%	88 6,83%

	Kreistagsmitgliederwahl 2019	Wahlb. ohne Sperrv.	Wahlb. mit Sperrv.	Wahlb. insges.	Stimm- zettel	Gültige Stimmen	CDU	DIE LINKE	SPD	AfD	GRÜNE	NPD	FDP	Freie Wähler
36	Stadtverwaltung Gotha, Verwal- tungsaußenstelle Uelleben in %	538 87,77%	75 12,23%	613	338 55,14%	957 100%	173 18,08%	115 12,02%	275 28,74%	197 20,59%	65 6,79%	2 0,21%	66 6,90%	64 6,69%
37	Staatl. Grundschule "Gotha-Sieb- leben in %	951 89,97%	106 10,03%	1057	427 40,40%	1226 100%	219 17,86%	123 10,03%	328 26,75%	290 23,65%	103 8,40%	25 2,04%	40 3,26%	98 7,99%
38	Regionales Förderzentrum Gotha in %	570 90,05%	63 9,95%	633	188 29,70%	553 100%	95 17,18%	94 17,00%	118 21,34%	103 18,63%	38 6,87%	10 1,81%	38 6,87%	57 10,31%
39	Staatl. Grundschule "Gotha-Sieb- leben in %	642 86,99%	96 13,01%	738	313 42,41%	888 100%	203 22,86%	81 9,12%	176 19,82%	255 28,72%	55 6,19%	7 0,79%	38 4,28%	73 8,22%
40	Staatl. Grundschule "Erich Käst- ner in %	440 95,24%	22 4,76%	462	239 51,73%	671 100%	194 28,91%	51 7,60%	134 19,97%	163 24,29%	70 10,43%	1 0,15%	19 2,83%	39 5,81%
	Summe Urnenwahl in %	33453 89,48%	3933 10,52%	37386	14380 38,46%	41411 100%	6817 16,46%	5391 13,02%	12534 30,27%	8122 19,61%	3374 8,15%	328 0,79%	1366 3,30%	3479 8,40%
B1	Stadtverwaltung Gotha, Neues Rathaus in %	0 0,00%	0 0,00%	0	622 0,00%	1851 100%	439 23,72%	209 11,29%	618 33,39%	256 13,83%	128 6,92%	0 0,00%	78 4,21%	123 6,65%
B2	Stadtverwaltung Gotha, Neues Rathaus in %	0 0,00%	0 0,00%	0	635 0,00%	1871 100%	429 22,93%	238 12,72%	688 36,77%	146 7,80%	182 9,73%	3 0,16%	53 2,83%	132 7,06%
B3	Stadtverwaltung Gotha, Neues Rathaus in %	0 0,00%	0 0,00%	0	559 0,00%	1659 100%	350 21,10%	239 14,41%	616 37,13%	153 9,22%	135 8,14%	5 0,30%	45 2,71%	116 6,99%
B4	Stadtverwaltung Gotha, Neues 56 Rathaus in %	0 0,00%	0 0,00%	0	582 0,00%	1621 100%	204 12,58%	207 12,77%	667 41,15%	180 11,10%	121 7,46%	6 0,37%	71 4,38%	165 10,18%
B5	Stadtverwaltung Gotha, Neues Rathaus in %	0 0,00%	0 0,00%	0	619 0,00%	1845 100%	335 18,16%	194 10,51%	708 38,37%	232 12,57%	144 7,80%	4 0,22%	59 3,20%	169 9,16%
B6	Stadtverwaltung Gotha, Neues Rathaus in %	0 0,00%	0 0,00%	0	608 0,00%	1797 100%	364 20,26%	278 15,47%	680 37,84%	172 9,57%	108 6,01%	6 0,33%	52 2,89%	137 7,62%

	Kreistagsmitgliederwahl 2019	Wahlb. ohne Sperrv.	Wahlb. mit Sperrv.	Wahlb. insges.	Stimm- zettel	Gültige Stimmen	CDU	DIE LINKE	SPD	AfD	GRÜNE	NPD	FDP	Freie Wähler
	Summe Briefwahl	0	0	0	3625	10644	2121	1365	3977	1139	818	24	358	842
	in %	0,00%	0,00%		0,00%	100%	19,93%	12,82%	37,36%	10,70%	7,69%	0,23%	3,36%	7,91%
	Gesamt	33453	3933	37386	18005	52055	8938	6756	16511	9261	4192	352	1724	4321
	in %	89,48%	10,52%		48,16%	100%	17,17%	12,98%	31,72%	17,79%	8,05%	0,68%	3,31%	8,30%

Wahlbeteiligung - Rangfolge Europawahl 2019

Endergebnis

Ergebnisse in den Wahlbezirken nach Stimmenanteil (in %) sortiert

Nr	Wahlbezirk	Ergebnis	Stimmen
35	Stadtverwaltung Gotha, Verwaltungsausßenstelle Boilstädt	62,05%	435
36	Stadtverwaltung Gotha, Verwaltungsausßenstelle Uelleben	56,24%	329
21	Regionales Förderzentrum Gotha	54,91%	447
5	Koop. Gesamtschule "Herzog Ernst	54,02%	551
19	Staatl. Gymnasium "Arnoldischeule	53,55%	468
40	Staatl. Grundschule "Erich Kästner	51,11%	231
18	Staatl. Grundschule "Erich Kästner	49,37%	352
7	Koop. Gesamtschule "Herzog Ernst	48,57%	576
27	Staatl. Grundschule "Gotha-Siebleben	48,30%	398
34	Staatl. Gymnasium "Arnoldischeule	47,22%	390
1	Staatl. Grundschule "Josias Fr. Löffler	46,19%	467
9	August-Köhler-Kinderhaus	45,76%	367
20	Regionales Förderzentrum Gotha	44,95%	267
28	Staatl. Regelschule "Andreas Reyher	44,33%	516
33	Fanfaren- und Showorchester Gotha e.V.	43,22%	411
39	Staatl. Grundschule "Gotha-Siebleben	43,00%	304
8	Staatl. Grundschule "Ludwig Bechstein	42,86%	426
16	Evangelische Grundschule Gotha	40,71%	217
22	Alten- und Pflegeheim Pestalozzistraße	40,63%	453
23	Kindergarten "Pittiplatsch	40,35%	433
37	Staatl. Grundschule "Gotha-Siebleben	40,08%	412
4	Stadtverwaltung Gotha, Brühl 4	39,60%	455
29	Stadtverwaltung Gotha, Stadtbibliothek "H. Heine	39,36%	418
32	Kindertagesstätte "Bummi	38,30%	373
2	Staatl. Gymnasium Ernestinum Schulteil Myconiuusschule	36,03%	281
25	Staatl. Gymnasium "Gustav Freytag	35,93%	263
24	Verein zur Förderung u. Bildung Jugendlicher	35,91%	487
3	Volkssolidarität Klub "Galletti	35,84%	224
15	Staatl. Regelschule "Conrad Ekhof	35,48%	292
6	Alten- und Pflegeheim Pestalozzistraße	35,40%	280
11	Staatl. Regelschule "Conrad Ekhof	35,10%	225
10	Staatl. Berufsschulzentrum Gotha West	34,41%	267
17	August-Köhler-Kinderhaus	34,05%	364
38	Regionales Förderzentrum Gotha	33,82%	186
31	Staatl. Regelschule "Oststadt Gotha	31,84%	356
12	Staatl. Berufsschulzentrum Gotha West	31,56%	273
30	Stadtverwaltung Gotha, Saal Neues Rathaus	30,10%	295
26	Staatl. Gymnasium "Gustav Freytag	29,25%	208
13	Staatl. Grundschule "Ludwig Bechstein	28,00%	257
14	Staatl. Berufsschulzentrum Gotha West	22,94%	145

Europawahl 2019		Wahlb. ohne Sperrv.	Wahlb. mit Sperrv.	Wahlb. insges.	Stimmzettel	gemäß Wählerverz.	dav. mit Wahlschein	Ungült. Stimmen	Gültige Stimmen	CDU	DIE LINKE	SPD	AfD
Nr	Bereich	A1	A2	A	B	B2	B1	C	D	D1	D2	D3	D4
1	Staatl. Grundschule "Josias Fr. Löffler" in %	833 82,39%	178 17,61%	1011	467 46,19%	467	0 0,00%	6 1,28%	461 98,72%	76 16,49%	68 14,75%	75 16,27%	104 22,56%
2	Staatl. Gymnasium "Ernestinum" Schulteil Myconiuschule in %	692 88,72%	88 11,28%	780	281 36,03%	281	0 0,00%	5 1,78%	276 98,22%	42 15,22%	55 19,93%	38 13,77%	51 18,48%
3	Volkssolidarität Klub "Galletti" in %	559 89,44%	66 10,56%	625	224 35,84%	224	0 0,00%	7 3,13%	217 96,88%	38 17,51%	44 20,28%	47 21,66%	49 22,58%
4	Stadtverwaltung Gotha, Brühl 4 in %	973 84,68%	176 15,32%	1149	455 39,60%	455	0 0,00%	7 1,54%	448 98,46%	80 17,86%	59 13,17%	78 17,41%	79 17,63%
5	Koop. Gesamtschule "Herzog Ernst" in %	834 81,76%	186 18,24%	1020	551 54,02%	551	0 0,00%	10 1,81%	541 98,19%	99 18,30%	62 11,46%	101 18,67%	121 22,37%
6	Alten- und Pflegeheim Pestalozzistraße in %	720 91,02%	71 8,98%	791	280 35,40%	280	0 0,00%	4 1,43%	276 98,57%	36 13,04%	41 14,86%	51 18,48%	69 25,00%
7	Koop. Gesamtschule "Herzog Ernst" in %	1061 89,46%	125 10,54%	1186	576 48,57%	576	0 0,00%	4 0,69%	572 99,31%	91 15,91%	66 11,54%	99 17,31%	111 19,41%
8	Staatl. Grundschule "Ludwig Bechstein" in %	855 86,02%	139 13,98%	994	426 42,86%	426	0 0,00%	7 1,64%	419 98,36%	83 19,81%	75 17,90%	67 15,99%	66 15,75%
9	August-Köhler-Kinderhaus in %	663 82,67%	139 17,33%	802	367 45,76%	367	0 0,00%	4 1,09%	363 98,91%	55 15,15%	53 14,60%	71 19,56%	73 20,11%

Europawahl 2019		Wahlb. ohne Sperrv.	Wahlb. mit Sperrv.	Wahlb. insges.	Stimm- zettel	gemäß Wähler- verz.	dav. mit Wahl- schein	Ungült. Stimmen	Gültige Stimmen	CDU	DIE LINKE	SPD	AfD
10	Staatl. Berufsschulzentrum Gotha West in %	689 88,79%	87 11,21%	776	267 34,41%	267 100%	0 0,00%	8 3,00%	259 97,00%	42 16,22%	54 20,85%	44 16,99%	60 23,17%
11	Staatl. Regelschule "Conrad Ekhof" in %	565 88,14%	76 11,86%	641	225 35,10%	225 100%	0 0,00%	8 3,56%	217 96,44%	49 22,58%	39 17,97%	40 18,43%	50 23,04%
12	Staatl. Berufsschulzentrum Gotha West in %	775 89,60%	90 10,40%	865	273 31,56%	273 100%	0 0,00%	7 2,56%	266 97,44%	49 18,42%	55 20,68%	48 18,05%	53 19,92%
13	Staatl. Grundschule "Ludwig Bech- stein" in %	859 93,57%	59 6,43%	918	257 28,00%	257 100%	0 0,00%	5 1,95%	252 98,05%	41 16,27%	44 17,46%	40 15,87%	67 26,59%
14	Staatl. Berufsschulzentrum Gotha West in %	604 95,57%	28 4,43%	632	145 22,94%	145 100%	0 0,00%	2 1,38%	143 98,62%	22 15,38%	25 17,48%	31 21,68%	33 23,08%
15	Staatl. Regelschule "Conrad Ekhof" in %	723 87,85%	100 12,15%	823	292 35,48%	292 100%	0 0,00%	14 4,79%	278 95,21%	56 20,14%	48 17,27%	58 20,86%	63 22,66%
16	Evangelische Grundschule Gotha in %	492 92,31%	41 7,69%	533	217 40,71%	217 100%	0 0,00%	5 2,30%	212 97,70%	35 16,51%	30 14,15%	53 25,00%	47 22,17%
17	August-Köhler-Kinderhaus in %	963 90,08%	106 9,92%	1069	364 34,05%	364 100%	0 0,00%	11 3,02%	353 96,98%	69 19,55%	52 14,73%	80 22,66%	64 18,13%
18	Staatl. Grundschule "Erich Käst- ner" in %	620 86,96%	93 13,04%	713	352 49,37%	352 100%	0 0,00%	12 3,41%	340 96,59%	77 22,65%	33 9,71%	63 18,53%	83 24,41%

Europawahl 2019		Wahlb. ohne Sperrv.	Wahlb. mit Sperrv.	Wahlb. insges.	Stimm- zettel	gemäß Wähler- verz.	dav. mit Wahl- schein	Ungült. Stimmen	Gültige Stimmen	CDU	DIE LINKE	SPD	AFD
19	Staatl. Gymnasium "Arnold- dischule" in %	717 82,04%	157 17,96%	874	468 53,55%	468 100%	0 0,00%	3 0,64%	465 99,36%	95 20,43%	42 9,03%	79 16,99%	94 20,22%
20	Regionales Förderzentrum Gotha in %	539 90,74%	55 9,26%	594	267 44,95%	267 100%	0 0,00%	7 2,62%	260 97,38%	46 17,69%	39 15,00%	48 18,46%	45 17,31%
21	Regionales Förderzentrum Gotha in %	672 82,56%	142 17,44%	814	447 54,91%	447 100%	0 0,00%	6 1,34%	441 98,66%	70 15,87%	50 11,34%	81 18,37%	99 22,45%
22	Alten- und Pflegeheim Pestaloz- zistraße in %	1008 90,40%	107 9,60%	1115	453 40,63%	452 99,78%	1 0,22%	15 3,31%	438 96,69%	73 16,67%	72 16,44%	81 18,49%	87 19,86%
23	Kindergarten "Pittiplatsch" in %	971 90,49%	102 9,51%	1073	433 40,35%	433 100%	0 0,00%	11 2,54%	422 97,46%	72 17,06%	71 16,82%	77 18,25%	99 23,46%
24	Verein zur Förderung u. Bildung Jugendlicher in %	1159 85,47%	197 14,53%	1356	487 35,91%	487 100%	0 0,00%	12 2,46%	475 97,54%	92 19,37%	84 17,68%	73 15,37%	108 22,74%
25	Staatl. Gymnasium "Gustav Freytag" in %	693 94,67%	39 5,33%	732	263 35,93%	263 100%	0 0,00%	6 2,28%	257 97,72%	43 16,73%	40 15,56%	32 12,45%	79 30,74%
26	Staatl. Gymnasium "Gustav Freytag" in %	670 94,23%	41 5,77%	711	208 29,25%	208 100%	0 0,00%	11 5,29%	197 94,71%	31 15,74%	32 16,24%	26 13,20%	61 30,96%
27	Staatl. Grundschule "Gotha-Sieble- ben" in %	718 87,14%	106 12,86%	824	398 48,30%	398 100%	0 0,00%	8 2,01%	390 97,99%	68 17,44%	69 17,69%	54 13,85%	90 23,08%

Europawahl 2019		Wahlb. ohne Sperrv.	Wahlb. mit Sperrv.	Wahlb. inges.	Stimm- zettel	gemäß Wähler- verz.	dav. mit Wahl- schein	Ungült. Stimmen	Gültige Stimmen	CDU	DIE LINKE	SPD	AFD
28	Staatl. Regelschule "Andreas Reyher" in %	1025 88,06%	139 11,94%	1164	516 44,33%	516 100%	0 0,00%	5 0,97%	511 99,03%	85 16,63%	72 14,09%	87 17,03%	106 20,74%
29	Stadtverwaltung Gotha, Stadtbibli- othek "H. Heine" in %	954 89,83%	108 10,17%	1062	418 39,36%	418 100%	0 0,00%	12 2,87%	406 97,13%	63 15,52%	61 15,02%	64 15,76%	110 27,09%
30	Stadtverwaltung Gotha, Saal Neues Rathaus in %	904 92,24%	76 7,76%	980	295 30,10%	295 100%	0 0,00%	7 2,37%	288 97,63%	43 14,93%	37 12,85%	46 15,97%	70 24,31%
31	Staatl. Regelschule "Oststadt Go- tha" in %	1046 93,56%	72 6,44%	1118	356 31,84%	356 100%	0 0,00%	7 1,97%	349 98,03%	52 14,90%	42 12,03%	49 14,04%	104 29,80%
32	Kindertagesstätte "Bummi" in %	916 94,05%	58 5,95%	974	373 38,30%	373 100%	0 0,00%	2 0,54%	371 99,46%	49 13,21%	48 12,94%	64 17,25%	111 29,92%
33	Fanfaren- und Showorchester Go- tha e.V. in %	842 88,54%	109 11,46%	951	411 43,22%	411 100%	0 0,00%	7 1,70%	404 98,30%	74 18,32%	73 18,07%	75 18,56%	94 23,27%
34	Staatl. Gymnasium "Arnol- dischule" in %	725 87,77%	101 12,23%	826	390 47,22%	390 100%	0 0,00%	6 1,54%	384 98,46%	74 19,27%	46 11,98%	77 20,05%	80 20,83%
35	Stadtverwaltung Gotha, Verwal- tungsaußenstelle Boilstädt in %	620 88,45%	81 11,55%	701	435 62,05%	435 100%	0 0,00%	3 0,69%	432 99,31%	118 27,31%	50 11,57%	62 14,35%	81 18,75%
36	Stadtverwaltung Gotha, Verwal- tungsaußenstelle Uelleben in %	511 87,35%	74 12,65%	585	329 56,24%	329 100%	0 0,00%	10 3,04%	319 96,96%	60 18,81%	28 8,78%	56 17,55%	84 26,33%

Europawahl 2019		Wahlb. ohne Sperrv.	Wahlb. mit Sperrv.	Wahlb. insges.	Stimm- zettel	gemäß Wähler- verz.	dav. mit Wahl- schein	Ungült. Stimmen	Gültige Stimmen	CDU	DIE LINKE	SPD	AFD
37	Staatl. Grundschule "Gotha-Siebleben" in %	920 89,49%	108 10,51%	1028	412 40,08%	412 100%	0 0,00%	8 1,94%	404 98,06%	82 20,30%	41 10,15%	59 14,60%	106 26,24%
38	Regionales Förderzentrum Gotha in %	486 88,36%	64 11,64%	550	186 33,82%	186 100%	0 0,00%	5 2,69%	181 97,31%	34 18,78%	27 14,92%	20 11,05%	46 25,41%
39	Staatl. Grundschule "Gotha-Siebleben" in %	609 86,14%	98 13,86%	707	304 43,00%	304 100%	0 0,00%	7 2,30%	297 97,70%	66 22,22%	28 9,43%	38 12,79%	91 30,64%
40	Staatl. Grundschule "Erich Kästner" in %	430 95,13%	22 4,87%	452	231 51,11%	231 100%	0 0,00%	3 1,30%	228 98,70%	48 21,05%	19 8,33%	32 14,04%	68 29,82%
	Summe Urnenwahl in %	30615 88,69%	3904 11,31%	34519	14099 40,84%	14098 99,99%	1 0,01%	287 2,04%	13812 97,96%	2478 17,94%	1974 14,29%	2364 17,12%	3156 22,85%
B1	Stadtverwaltung Gotha, Neues Rathaus in %	0 0,00%	0 0,00%	0	625 0,00%	0 0,00%	625 100%	7 1,12%	618 98,88%	155 25,08%	90 14,56%	109 17,64%	107 17,31%
B2	Stadtverwaltung Gotha, Neues Rathaus in %	0 0,00%	0 0,00%	0	629 0,00%	0 0,00%	629 100%	6 0,95%	623 99,05%	166 26,65%	100 16,05%	124 19,90%	73 11,72%
B3	Stadtverwaltung Gotha, Neues Rathaus in %	0 0,00%	0 0,00%	0	555 0,00%	0 0,00%	555 100%	6 1,08%	549 98,92%	135 24,59%	117 21,31%	97 17,67%	64 11,66%
B4	Stadtverwaltung Gotha, Neues Rathaus in %	0 0,00%	0 0,00%	0	636 0,00%	0 0,00%	636 100%	8 1,26%	628 98,74%	144 22,93%	99 15,76%	143 22,77%	86 13,69%

Europawahl 2019		Wahlb. ohne Sperrv.	Wahlb. mit Sperrv.	Wahlb. insges.	Stimm- zettel	gemäß Wähler- verz.	dav. mit Wahl- schein	Ungült. Stimmen	Gültige Stimmen	CDU	DIE LINKE	SPD	AFD
B5	Stadtverwaltung Gotha, Neues Rathaus in %	0 0,00%	0 0,00%	0	631 0,00%	0 0,00%	631 100%	4 0,63%	627 99,37%	132 21,05%	79 12,60%	135 21,53%	113 18,02%
B6	Stadtverwaltung Gotha, Neues Rathaus in %	0 0,00%	0 0,00%	0	618 0,00%	0 0,00%	618 100%	7 1,13%	611 98,87%	142 23,24%	109 17,84%	115 18,82%	89 14,57%
	Summe Briefwahl in %	0 0,00%	0 0,00%	0	3694 0,00%	0 0,00%	3694 100%	38 1,03%	3656 98,97%	874 23,91%	594 16,25%	723 19,78%	532 14,55%
	Gesamt in %	30615 88,69%	3904 11,31%	34519	17793 51,55%	14098	3695	325	17468	3352	2568	3087	3688

Europawahl 2019		GRÜNE	NPD	FDP	FREIE WÄHLER	FAMILIE	Tier- schutz- partei	PIRATEN	Die PARTEI	Volksab- stimmung	ÖDP	MLPD	DKP	BP
Nr .	Bereich	D5	D6	D7	D8	D9	D10	D11	D12	D13	D14	D15	D16	D17
1	Staatl. Grundschule "Josias Fr. Löffler" in %	45 9,76%	3 0,65%	18 3,90%	6 1,30%	9 1,95%	11 2,39%	6 1,30%	10 2,17%	0 0,00%	1 0,22%	1 0,22%	0 0,00%	0 0,00%
2	Staatl. Gymnasium "Ernestinum" Schulteil Myconiussschule in %	23 8,33%	0 0,00%	11 3,99%	6 2,17%	5 1,81%	7 2,54%	8 2,90%	12 4,35%	1 0,36%	0 0,00%	1 0,36%	0 0,00%	0 0,00%
3	Volkssolidarität Klub "Galletti" in %	11 5,07%	5 2,30%	2 0,92%	2 0,92%	3 1,38%	6 2,76%	2 0,92%	5 2,30%	0 0,00%	0 0,00%	0 0,00%	0 0,00%	0 0,00%
4	Stadtverwaltung Gotha, Brühl 4 in %	59 13,17%	2 0,45%	14 3,13%	16 3,57%	7 1,56%	13 2,90%	8 1,79%	16 3,57%	0 0,00%	1 0,22%	1 0,22%	1 0,22%	0 0,00%
5	Koop. Gesamtschule "Herzog Ernst" in %	71 13,12%	1 0,18%	20 3,70%	12 2,22%	11 2,03%	3 0,55%	6 1,11%	10 1,85%	1 0,18%	4 0,74%	1 0,18%	1 0,18%	0 0,00%
6	Alten- und Pflegeheim Pestaloz- zistraße in %	25 9,06%	2 0,72%	7 2,54%	3 1,09%	3 1,09%	8 2,90%	4 1,45%	10 3,62%	3 1,09%	2 0,72%	0 0,00%	0 0,00%	0 0,00%
7	Koop. Gesamtschule "Herzog Ernst" in %	64 11,19%	5 0,87%	34 5,94%	13 2,27%	7 1,22%	10 1,75%	13 2,27%	31 5,42%	0 0,00%	6 1,05%	1 0,17%	0 0,00%	1 0,17%
8	Staatl. Grundschule "Ludwig Bech- stein" in %	53 12,65%	3 0,72%	16 3,82%	15 3,58%	4 0,95%	3 0,72%	4 0,95%	9 2,15%	1 0,24%	3 0,72%	0 0,00%	0 0,00%	0 0,00%
9	August-Köhler-Kinderhaus in %	45 12,40%	3 0,83%	13 3,58%	6 1,65%	1 0,28%	3 0,83%	7 1,93%	8 2,20%	2 0,55%	2 0,55%	1 0,28%	1 0,28%	0 0,00%

Europawahl 2019		GRÜNE	NPD	FDP	FREIE WÄHLER	FAMILIE	Tier- schutz- partei	PIRATEN	Die PARTEI	Volksab- stimmung	ÖDP	MLPD	DKP	BP
10	Staatl. Berufsschulzentrum Gotha West in %	17 6,56%	4 1,54%	3 1,16%	7 2,70%	4 1,54%	4 1,54%	1 0,39%	8 3,09%	0 0,00%	0 0,00%	0 0,00%	0 0,00%	0 0,00%
11	Staatl. Regelschule "Conrad Ekhof" in %	13 5,99%	1 0,46%	7 3,23%	1 0,46%	4 1,84%	1 0,46%	0 0,00%	4 1,84%	0 0,00%	0 0,00%	0 0,00%	0 0,00%	1 0,46%
12	Staatl. Berufsschulzentrum Gotha West in %	19 7,14%	4 1,50%	4 1,50%	5 1,88%	5 1,88%	5 1,88%	2 0,75%	4 1,50%	2 0,75%	0 0,00%	0 0,00%	1 0,38%	0 0,00%
13	Staatl. Grundschule "Ludwig Bechstein" in %	15 5,95%	0 0,00%	5 1,98%	8 3,17%	6 2,38%	3 1,19%	4 1,59%	4 1,59%	0 0,00%	0 0,00%	2 0,79%	1 0,40%	0 0,00%
14	Staatl. Berufsschulzentrum Gotha West in %	8 5,59%	2 1,40%	5 3,50%	3 2,10%	1 0,70%	2 1,40%	4 2,80%	1 0,70%	0 0,00%	0 0,00%	0 0,00%	0 0,00%	0 0,00%
15	Staatl. Regelschule "Conrad Ekhof" in %	14 5,04%	3 1,08%	4 1,44%	2 0,72%	1 0,36%	3 1,08%	2 0,72%	7 2,52%	0 0,00%	0 0,00%	2 0,72%	0 0,00%	0 0,00%
16	Evangelische Grundschule Gotha in %	13 6,13%	4 1,89%	6 2,83%	3 1,42%	3 1,42%	3 1,42%	2 0,94%	2 0,94%	0 0,00%	0 0,00%	0 0,00%	0 0,00%	2 0,94%
17	August-Köhler-Kinderhaus in %	25 7,08%	8 2,27%	8 2,27%	7 1,98%	4 1,13%	4 1,13%	3 0,85%	3 0,85%	1 0,28%	0 0,00%	1 0,28%	0 0,00%	0 0,00%
18	Staatl. Grundschule "Erich Kästner" in %	26 7,65%	0 0,00%	17 5,00%	6 1,76%	2 0,59%	4 1,18%	3 0,88%	5 1,47%	0 0,00%	4 1,18%	0 0,00%	1 0,29%	0 0,00%
19	Staatl. Gymnasium "Arnoldischule" in %	73 15,70%	0 0,00%	22 4,73%	14 3,01%	3 0,65%	7 1,51%	4 0,86%	12 2,58%	0 0,00%	1 0,22%	1 0,22%	1 0,22%	0 0,00%

Europawahl 2019		GRÜNE	NPD	FDP	FREIE WÄHLER	FAMILIE	Tier- schutz- partei	PIRATEN	Die PARTEI	Volksab- stimmung	ÖDP	MLPD	DKP	BP
20	Regionales Förderzentrum Gotha in %	35 13,46%	4 1,54%	12 4,62%	3 1,15%	6 2,31%	3 1,15%	4 1,54%	8 3,08%	0 0,00%	1 0,38%	1 0,38%	0 0,00%	0 0,00%
21	Regionales Förderzentrum Gotha in %	43 9,75%	8 1,81%	24 5,44%	10 2,27%	5 1,13%	7 1,59%	7 1,59%	10 2,27%	2 0,45%	1 0,23%	2 0,45%	0 0,00%	0 0,00%
22	Alten- und Pflegeheim Pestaloz- zistraße in %	38 8,68%	1 0,23%	16 3,65%	8 1,83%	7 1,60%	6 1,37%	7 1,60%	14 3,20%	0 0,00%	2 0,46%	1 0,23%	1 0,23%	0 0,00%
23	Kindergarten "Pittiplatsch" in %	29 6,87%	3 0,71%	10 2,37%	8 1,90%	6 1,42%	4 0,95%	5 1,18%	14 3,32%	0 0,00%	0 0,00%	2 0,47%	0 0,00%	0 0,00%
24	Verein zur Förderung u. Bildung Jugendlicher in %	38 8,00%	3 0,63%	15 3,16%	6 1,26%	11 2,32%	6 1,26%	4 0,84%	16 3,37%	0 0,00%	1 0,21%	0 0,00%	0 0,00%	1 0,21%
25	Staatl. Gymnasium "Gustav Freytag" in %	15 5,84%	4 1,56%	6 2,33%	7 2,72%	2 0,78%	4 1,56%	3 1,17%	5 1,95%	1 0,39%	1 0,39%	0 0,00%	0 0,00%	0 0,00%
26	Staatl. Gymnasium "Gustav Freytag" in %	13 6,60%	1 0,51%	3 1,52%	2 1,02%	1 0,51%	4 2,03%	1 0,51%	7 3,55%	1 0,51%	0 0,00%	0 0,00%	0 0,00%	0 0,00%
27	Staatl. Grundschule "Gotha-Sieble- ben" in %	24 6,15%	1 0,26%	13 3,33%	22 5,64%	11 2,82%	5 1,28%	3 0,77%	8 2,05%	0 0,00%	7 1,79%	0 0,00%	0 0,00%	0 0,00%
28	Staatl. Regelschule "Andreas Reyher" in %	66 12,92%	5 0,98%	10 1,96%	8 1,57%	11 2,15%	9 1,76%	6 1,17%	11 2,15%	1 0,20%	1 0,20%	2 0,39%	2 0,39%	0 0,00%

Europawahl 2019		GRÜNE	NPD	FDP	FREIE WÄHLER	FAMILIE	Tier- schutz- partei	PIRATEN	Die PARTEI	Volksab- stimmung	ÖDP	MLPD	DKP	BP
29	Stadtverwaltung Gotha, Stadtbibliothek "H. Heine" in %	33 8,13%	6 1,48%	7 1,72%	12 2,96%	3 0,74%	8 1,97%	1 0,25%	16 3,94%	1 0,25%	1 0,25%	2 0,49%	0 0,00%	0 0,00%
30	Stadtverwaltung Gotha, Saal Neues Rathaus in %	20 6,94%	3 1,04%	14 4,86%	6 2,08%	7 2,43%	7 2,43%	4 1,39%	10 3,47%	0 0,00%	4 1,39%	0 0,00%	0 0,00%	1 0,35%
31	Staatl. Regelschule "Oststadt Gotha" in %	26 7,45%	2 0,57%	11 3,15%	9 2,58%	11 3,15%	8 2,29%	5 1,43%	13 3,72%	1 0,29%	0 0,00%	1 0,29%	0 0,00%	0 0,00%
32	Kindertagesstätte "Bummi" in %	24 6,47%	5 1,35%	10 2,70%	7 1,89%	8 2,16%	7 1,89%	2 0,54%	11 2,96%	1 0,27%	2 0,54%	1 0,27%	0 0,00%	1 0,27%
33	Fanfaren- und Showorchester Gotha e.V. in %	26 6,44%	3 0,74%	8 1,98%	10 2,48%	1 0,25%	8 1,98%	3 0,74%	6 1,49%	0 0,00%	2 0,50%	1 0,25%	0 0,00%	0 0,00%
34	Staatl. Gymnasium "Arnoldische" in %	36 9,38%	5 1,30%	9 2,34%	6 1,56%	5 1,30%	1 0,26%	4 1,04%	14 3,65%	1 0,26%	2 0,52%	4 1,04%	0 0,00%	0 0,00%
35	Stadtverwaltung Gotha, Verwaltungsaußenstelle Boilstädt in %	49 11,34%	0 0,00%	17 3,94%	14 3,24%	3 0,69%	5 1,16%	8 1,85%	7 1,62%	1 0,23%	1 0,23%	0 0,00%	0 0,00%	0 0,00%
36	Stadtverwaltung Gotha, Verwaltungsaußenstelle Uelleben in %	31 9,72%	1 0,31%	18 5,64%	7 2,19%	5 1,57%	8 2,51%	1 0,31%	10 3,13%	0 0,00%	3 0,94%	0 0,00%	0 0,00%	0 0,00%
37	Staatl. Grundschule "Gotha-Sieleben" in %	34 8,42%	10 2,48%	16 3,96%	7 1,73%	8 1,98%	2 0,50%	5 1,24%	15 3,71%	0 0,00%	2 0,50%	1 0,25%	0 0,00%	0 0,00%

Europawahl 2019		GRÜNE	NPD	FDP	FREIE WÄHLER	FAMILIE	Tierschutz- partei	PIRATEN	Die PARTEI	Volksab- stimmung	ÖDP	MLPD	DKP	BP
38	Regionales Förderzentrum Gotha in %	13 7,18%	2 1,10%	7 3,87%	3 1,66%	7 3,87%	2 1,10%	3 1,66%	8 4,42%	0 0,00%	1 0,55%	1 0,55%	0 0,00%	0 0,00%
39	Staatl. Grundschule "Gotha-Sieble- ben" in %	18 6,06%	3 1,01%	11 3,70%	7 2,36%	6 2,02%	8 2,69%	4 1,35%	9 3,03%	0 0,00%	0 0,00%	1 0,34%	0 0,00%	0 0,00%
40	Staatl. Grundschule "Erich Käst- ner" in %	25 10,96%	1 0,44%	7 3,07%	5 2,19%	2 0,88%	5 2,19%	4 1,75%	3 1,32%	0 0,00%	1 0,44%	0 0,00%	0 0,00%	0 0,00%
	Summe Urnenwahl in %	1255 9,09%	121 0,88%	460 3,33%	302 2,19%	209 1,51%	217 1,57%	167 1,21%	376 2,72%	21 0,15%	57 0,41%	32 0,23%	10 0,07%	7 0,05%
B1	Stadtverwaltung Gotha, Neues Rathaus in %	53 8,58%	0 0,00%	27 4,37%	12 1,94%	7 1,13%	3 0,49%	3 0,49%	13 2,10%	1 0,16%	3 0,49%	2 0,32%	2 0,32%	3 0,49%
B2	Stadtverwaltung Gotha, Neues Rathaus in %	70 11,24%	0 0,00%	25 4,01%	8 1,28%	4 0,64%	5 0,80%	3 0,48%	13 2,09%	1 0,16%	0 0,00%	1 0,16%	0 0,00%	3 0,48%
B3	Stadtverwaltung Gotha, Neues Rathaus in %	55 10,02%	2 0,36%	12 2,19%	3 0,55%	9 1,64%	7 1,28%	6 1,09%	16 2,91%	0 0,00%	1 0,18%	0 0,00%	0 0,00%	0 0,00%
B4	Stadtverwaltung Gotha, Neues Rathaus in %	53 8,44%	1 0,16%	25 3,98%	8 1,27%	7 1,11%	8 1,27%	10 1,59%	13 2,07%	1 0,16%	0 0,00%	1 0,16%	2 0,32%	0 0,00%
B5	Stadtverwaltung Gotha, Neues Rathaus in %	65 10,37%	3 0,48%	29 4,63%	11 1,75%	4 0,64%	12 1,91%	4 0,64%	6 0,96%	4 0,64%	2 0,32%	1 0,16%	0 0,00%	0 0,00%

Europawahl 2019		GRÜNE	NPD	FDP	FREIE WÄHLER	FAMILIE	Tier- schutz- partei	PIRATEN	Die PARTEI	Volksab- stimmung	ÖDP	MLPD	DKP	BP
B6	Stadtverwaltung Gotha, Neues Rathaus in %	50	2	15	12	4	10	4	17	3	7	1	0	0
		8,18%	0,33%	2,45%	1,96%	0,65%	1,64%	0,65%	2,78%	0,49%	1,15%	0,16%	0,00%	0,00%
	Summe Briefwahl in %	346	8	133	54	35	45	30	78	10	13	6	4	6
		9,46%	0,22%	3,64%	1,48%	0,96%	1,23%	0,82%	2,13%	0,27%	0,36%	0,16%	0,11%	0,16%
	Gesamt in %	1601	129	593	356	244	262	197	454	31	70	38	14	13
		9,17%	0,74%	3,39%	2,04%	1,40%	1,50%	1,13%	2,60%	0,18%	0,40%	0,22%	0,08%	0,07%

Europawahl 2019		SGP	TIER-SCHUTZ hier!	Tierschutz-allianz	Bündnis C	BIG	BGE	DIE DIREKTE!	DiEM25	III. Weg	Die Grauen	DIE RECHTE	DIE VIOLETTEN	LIEBE
Nr .	Bereich	D18	D19	D20	D21	D22	D23	D24	D25	D26	D27	D28	D29	D30
1	Staatl. Grundschule "Josias Fr. Löffler" in %	0 0,00%	3 0,65%	0 0,00%	3 0,65%	0 0,00%	0 0,00%	1 0,22%	3 0,65%	0 0,00%	1 0,22%	1 0,22%	0 0,00%	0 0,00%
2	Staatl. Gymnasium "Ernestinum" Schulteil Myconiussschule in %	0 0,00%	1 0,36%	0 0,00%	0 0,00%	0 0,00%	2 0,72%	0 0,00%	2 0,72%	1 0,36%	0 0,00%	2 0,72%	0 0,00%	1 0,36%
3	Volkssolidarität Klub "Galletti" in %	0 0,00%	0 0,00%	0 0,00%	0 0,00%	0 0,00%	1 0,46%	0 0,00%	0 0,00%	0 0,00%	0 0,00%	0 0,00%	0 0,00%	0 0,00%
4	Stadtverwaltung Gotha, Brühl 4 in %	0 0,00%	0 0,00%	0 0,00%	0 0,00%	0 0,00%	0 0,00%	0 0,00%	1 0,22%	0 0,00%	0 0,00%	1 0,22%	0 0,00%	1 0,22%
5	Koop. Gesamtschule "Herzog Ernst" in %	0 0,00%	0 0,00%	2 0,37%	2 0,37%	0 0,00%	0 0,00%	0 0,00%	0 0,00%	0 0,00%	1 0,18%	1 0,18%	1 0,18%	0 0,00%
6	Alten- und Pflegeheim Pestalozzistraße in %	0 0,00%	1 0,36%	2 0,72%	0 0,00%	0 0,00%	2 0,72%	0 0,00%	0 0,00%	0 0,00%	1 0,36%	0 0,00%	0 0,00%	0 0,00%
7	Koop. Gesamtschule "Herzog Ernst" in %	3 0,52%	1 0,17%	0 0,00%	0 0,00%	0 0,00%	0 0,00%	1 0,17%	2 0,35%	1 0,17%	0 0,00%	0 0,00%	1 0,17%	1 0,17%
8	Staatl. Grundschule "Ludwig Bechstein" in %	0 0,00%	3 0,72%	0 0,00%	0 0,00%	1 0,24%	0 0,00%	1 0,24%	0 0,00%	0 0,00%	1 0,24%	1 0,24%	0 0,00%	1 0,24%
9	August-Köhler-Kinderhaus in %	0 0,00%	2 0,55%	1 0,28%	1 0,28%	0 0,00%	0 0,00%	1 0,28%	0 0,00%	1 0,28%	2 0,55%	0 0,00%	0 0,00%	2 0,55%

Europawahl 2019		SGP	TIERSCHUTZ hier!	Tierschutzalli- anz	Bündnis C	BIG	BGE	DIE DIREKTE!	DIEM25	III. Weg	Die Grauen	DIE RECHTE	DIE VIOLETTEN	LIEBE
10	Staatl. Berufsschulzentrum Gotha West in %	0 0,00%	2 0,77%	1 0,39%	0 0,00%	0 0,00%	0 0,00%	1 0,39%	0 0,00%	0 0,00%	1 0,39%	1 0,39%	0 0,00%	1 0,39%
11	Staatl. Regelschule "Conrad Ekhof" in %	0 0,00%	0 0,00%	1 0,46%	0 0,00%	0 0,00%	1 0,46%	0 0,00%	0 0,00%	0 0,00%	1 0,46%	0 0,00%	0 0,00%	0 0,00%
12	Staatl. Berufsschulzentrum Gotha West in %	0 0,00%	0 0,00%	0 0,00%	0 0,00%	0 0,00%	1 0,38%	1 0,38%	3 1,13%	0 0,00%	1 0,38%	1 0,38%	1 0,38%	0 0,00%
13	Staatl. Grundschule "Ludwig Bech- stein" in %	0 0,00%	0 0,00%	1 0,40%	1 0,40%	0 0,00%	0 0,00%	0 0,00%	0 0,00%	1 0,40%	1 0,40%	0 0,00%	0 0,00%	0 0,00%
14	Staatl. Berufsschulzentrum Gotha West in %	0 0,00%	1 0,70%	0 0,00%	0 0,00%	0 0,00%	1 0,70%	1 0,70%	0 0,00%	2 1,40%	0 0,00%	0 0,00%	0 0,00%	0 0,00%
15	Staatl. Regelschule "Conrad Ekhof" in %	0 0,00%	5 1,80%	0 0,00%	1 0,36%	0 0,00%	1 0,36%	1 0,36%	0 0,00%	0 0,00%	1 0,36%	1 0,36%	0 0,00%	0 0,00%
16	Evangelische Grundschule Gotha in %	0 0,00%	0 0,00%	3 1,42%	0 0,00%	0 0,00%	0 0,00%	0 0,00%	0 0,00%	0 0,00%	1 0,47%	0 0,00%	0 0,00%	0 0,00%
17	August-Köhler-Kinderhaus in %	0 0,00%	1 0,28%	0 0,00%	0 0,00%	0 0,00%	2 0,57%	0 0,00%	0 0,00%	1 0,28%	1 0,28%	1 0,28%	0 0,00%	0 0,00%
18	Staatl. Grundschule "Erich Käst- ner" in %	0 0,00%	3 0,88%	0 0,00%	1 0,29%	1 0,29%	0 0,00%	0 0,00%	0 0,00%	0 0,00%	1 0,29%	1 0,29%	0 0,00%	0 0,00%

Europawahl 2019		SGP	TIER-SCHUTZ hier!	Tierschutz-allianz	Bündnis C	BIG	BGE	DIE DIREKTE!	DIEM25	III. Weg	Die Grauen	DIE RECHTE	DIE VIOLETTEN	LIEBE
19	Staatl. Gymnasium "Arnoldischule" in %	0 0,00%	2 0,43%	0 0,00%	2 0,43%	0 0,00%	0 0,00%	2 0,43%	2 0,43%	0 0,00%	0 0,00%	0 0,00%	2 0,43%	0 0,00%
20	Regionales Förderzentrum Gotha in %	0 0,00%	1 0,38%	1 0,38%	0 0,00%	0 0,00%	0 0,00%	0 0,00%	0 0,00%	0 0,00%	1 0,38%	0 0,00%	0 0,00%	2 0,77%
21	Regionales Förderzentrum Gotha in %	0 0,00%	2 0,45%	2 0,45%	1 0,23%	0 0,00%	2 0,45%	1 0,23%	5 1,13%	0 0,00%	0 0,00%	0 0,00%	0 0,00%	0 0,00%
22	Alten- und Pflegeheim Pestalozzistraße in %	2 0,46%	3 0,68%	1 0,23%	0 0,00%	0 0,00%	0 0,00%	1 0,23%	0 0,00%	1 0,23%	2 0,46%	0 0,00%	1 0,23%	1 0,23%
23	Kindergarten "Pittiplatsch" in %	0 0,00%	2 0,47%	0 0,00%	0 0,00%	0 0,00%	0 0,00%	1 0,24%	1 0,24%	2 0,47%	2 0,47%	1 0,24%	1 0,24%	0 0,00%
24	Verein zur Förderung u. Bildung Jugendlicher in %	0 0,00%	1 0,21%	0 0,00%	0 0,00%	0 0,00%	2 0,42%	1 0,21%	0 0,00%	0 0,00%	2 0,42%	0 0,00%	1 0,21%	1 0,21%
25	Staatl. Gymnasium "Gustav Freytag" in %	0 0,00%	1 0,39%	1 0,39%	1 0,39%	0 0,00%	0 0,00%	0 0,00%	1 0,39%	0 0,00%	1 0,39%	0 0,00%	0 0,00%	0 0,00%
26	Staatl. Gymnasium "Gustav Freytag" in %	0 0,00%	1 0,51%	2 1,02%	0 0,00%	1 0,51%	1 0,51%	0 0,00%	0 0,00%	1 0,51%	0 0,00%	0 0,00%	0 0,00%	1 0,51%
27	Staatl. Grundschule "Gotha-Siebben" in %	0 0,00%	1 0,26%	1 0,26%	1 0,26%	0 0,00%	0 0,00%	0 0,00%	0 0,00%	0 0,00%	1 0,26%	1 0,26%	0 0,00%	1 0,26%

Europawahl 2019		SGP	TIERSCHUTZ hier!	Tierschutzal- lianz	Bündnis C	BIG	BGE	DIE DIREKTE!	DiEM25	III. Weg	Die Grauen	DIE RECHTE	DIE VIOLETTEN	LIEBE
28	Staatl. Regelschule "Andreas Reyher" in %	0 0,00%	1 0,20%	2 0,39%	2 0,39%	1 0,20%	0 0,00%	0 0,00%	2 0,39%	1 0,20%	0 0,00%	2 0,39%	2 0,39%	0 0,00%
29	Stadtverwaltung Gotha, Stadtbibli- othek "H. Heine" in %	0 0,00%	0 0,00%	0 0,00%	1 0,25%	0 0,00%	1 0,25%	0 0,00%	0 0,00%	2 0,49%	2 0,49%	1 0,25%	0 0,00%	0 0,00%
30	Stadtverwaltung Gotha, Saal Neues Rathaus in %	0 0,00%	0 0,00%	1 0,35%	0 0,00%	0 0,00%	2 0,69%	0 0,00%	1 0,35%	1 0,35%	1 0,35%	0 0,00%	1 0,35%	0 0,00%
31	Staatl. Regelschule "Oststadt Go- tha" in %	0 0,00%	2 0,57%	1 0,29%	3 0,86%	0 0,00%	0 0,00%	0 0,00%	0 0,00%	3 0,86%	1 0,29%	2 0,57%	0 0,00%	0 0,00%
32	Kindertagesstätte "Bummi" in %	0 0,00%	1 0,27%	0 0,00%	2 0,54%	0 0,00%	1 0,27%	1 0,27%	0 0,00%	0 0,00%	3 0,81%	0 0,00%	0 0,00%	0 0,00%
33	Fanfaren- und Showorchester Go- tha e.V. in %	1 0,25%	1 0,25%	1 0,25%	0 0,00%	1 0,25%	0 0,00%	2 0,50%	0 0,00%	1 0,25%	2 0,50%	1 0,25%	0 0,00%	0 0,00%
34	Staatl. Gymnasium "Arnol- dischule" in %	1 0,26%	0 0,00%	2 0,52%	0 0,00%	0 0,00%	4 1,04%	0 0,00%	2 0,52%	0 0,00%	1 0,26%	1 0,26%	0 0,00%	0 0,00%
35	Stadtverwaltung Gotha, Verwal- tungsaußenstelle Boilstädt in %	0 0,00%	0 0,00%	1 0,23%	0 0,00%	0 0,00%	0 0,00%	1 0,23%	0 0,00%	1 0,23%	3 0,69%	0 0,00%	1 0,23%	1 0,23%

Europawahl 2019		SGP	TIERSCHUTZ hier!	Tierschutzal- lianz	Bündnis C	BIG	BGE	DIE DIREKTE!	DiEM25	III. Weg	Die Grauen	DIE RECHTE	DIE VIOLETTEN	LIEBE
36	Stadtverwaltung Gotha, Verwal- tungsaußenstelle Uelleben in %	0 0,00%	1 0,31%	2 0,63%	0 0,00%	0 0,00%	0 0,00%	0 0,00%	0 0,00%	0 0,00%	2 0,63%	0 0,00%	0 0,00%	2 0,63%
37	Staatl. Grundschule "Gotha-Sieble- ben" in %	0 0,00%	1 0,25%	1 0,25%	2 0,50%	0 0,00%	2 0,50%	1 0,25%	0 0,00%	2 0,50%	3 0,74%	0 0,00%	0 0,00%	0 0,00%
38	Regionales Förderzentrum Gotha in %	0 0,00%	0 0,00%	0 0,00%	0 0,00%	0 0,00%	0 0,00%	1 0,55%	0 0,00%	0 0,00%	0 0,00%	0 0,00%	2 1,10%	0 0,00%
39	Staatl. Grundschule "Gotha-Sieble- ben" in %	0 0,00%	0 0,00%	0 0,00%	1 0,34%	0 0,00%	1 0,34%	0 0,00%	0 0,00%	2 0,67%	1 0,34%	1 0,34%	0 0,00%	0 0,00%
40	Staatl. Grundschule "Erich Käst- ner" in %	0 0,00%	0 0,00%	2 0,88%	0 0,00%	0 0,00%	1 0,44%	0 0,00%	0 0,00%	0 0,00%	0 0,00%	0 0,00%	0 0,00%	1 0,44%
	Summe Urnenwahl in %	7 0,05%	44 0,32%	32 0,23%	25 0,18%	5 0,04%	28 0,20%	20 0,14%	25 0,18%	24 0,17%	42 0,30%	21 0,15%	14 0,10%	17 0,12%
B1	Stadtverwaltung Gotha, Neues Rathaus in %	0 0,00%	0 0,00%	1 0,16%	3 0,49%	0 0,00%	2 0,32%	1 0,16%	1 0,16%	0 0,00%	2 0,32%	0 0,00%	0 0,00%	0 0,00%
B2	Stadtverwaltung Gotha, Neues Rathaus in %	0 0,00%	0 0,00%	0 0,00%	1 0,16%	0 0,00%	1 0,16%	7 1,12%	1 0,16%	0 0,00%	2 0,32%	1 0,16%	1 0,16%	0 0,00%
B3	Stadtverwaltung Gotha, Neues Rathaus in %	0 0,00%	6 1,09%	3 0,55%	0 0,00%	0 0,00%	1 0,18%	3 0,55%	0 0,00%	0 0,00%	3 0,55%	0 0,00%	0 0,00%	0 0,00%

Europawahl 2019		SGP	TIERSCHUTZ hier!	Tierschutzal- lianz	Bündnis C	BIG	BGE	DIE DIREKTE!	DiEM25	III. Weg	Die Grauen	DIE RECHTE	DIE VIOLETTEN	LIEBE
B4	Stadtverwaltung Gotha, Neues Rathaus in %	0 0,00%	0 0,00%	2 0,32%	1 0,16%	0 0,00%	0 0,00%	2 0,32%	4 0,64%	1 0,16%	3 0,48%	2 0,32%	0 0,00%	0 0,00%
B5	Stadtverwaltung Gotha, Neues Rathaus in %	0 0,00%	0 0,00%	5 0,80%	0 0,00%	0 0,00%	2 0,32%	1 0,16%	1 0,16%	0 0,00%	0 0,00%	1 0,16%	2 0,32%	2 0,32%
B6	Stadtverwaltung Gotha, Neues Rathaus in %	0 0,00%	3 0,49%	5 0,82%	0 0,00%	0 0,00%	1 0,16%	2 0,33%	1 0,16%	0 0,00%	4 0,65%	0 0,00%	0 0,00%	2 0,33%
	Summe Briefwahl in %	0 0,00%	9 0,25%	16 0,44%	5 0,14%	0 0,00%	7 0,19%	16 0,44%	8 0,22%	1 0,03%	14 0,38%	4 0,11%	3 0,08%	4 0,11%
	Gesamt in %	7 0,04%	53 0,30%	48 0,27%	30 0,17%	5 0,03%	35 0,20%	36 0,21%	33 0,19%	25 0,14%	56 0,32%	25 0,14%	17 0,10%	21 0,12%

Europawahl 2019		DIE FRAUEN	Graue Panther	LKR	MENSCH-LICHE WELT	NL	ÖkoLinX	Die Humanisten	PARTEI FÜR DIE TIERE	Gesundheitsforschung	Volt
Nr .	Bereich	D31	D32	D33	D34	D35	D36	D37	D38	D39	D40
1	Staatl. Grundschule "Josias Fr. Löffler" in %	3 0,65%	3 0,65%	2 0,43%	0 0,00%	0 0,00%	0 0,00%	1 0,22%	1 0,22%	3 0,65%	3 0,65%
2	Staatl. Gymnasium "Ernestinum" Schulteil Myconiussschule in %	0 0,00%	0 0,00%	0 0,00%	0 0,00%	0 0,00%	0 0,00%	0 0,00%	2 0,72%	1 0,36%	4 1,45%
3	Volkssolidarität Klub "Galletti" in %	0 0,00%	0 0,00%	0 0,00%	0 0,00%	0 0,00%	0 0,00%	0 0,00%	1 0,46%	1 0,46%	0 0,00%
4	Stadtverwaltung Gotha, Brühl 4 in %	1 0,22%	1 0,22%	0 0,00%	1 0,22%	0 0,00%	0 0,00%	0 0,00%	1 0,22%	3 0,67%	4 0,89%
5	Koop. Gesamtschule "Herzog Ernst" in %	1 0,18%	0 0,00%	0 0,00%	0 0,00%	0 0,00%	0 0,00%	0 0,00%	0 0,00%	2 0,37%	7 1,29%
6	Alten- und Pflegeheim Pestalozzistraße in %	1 0,36%	1 0,36%	0 0,00%	0 0,00%	0 0,00%	0 0,00%	0 0,00%	3 1,09%	0 0,00%	1 0,36%
7	Koop. Gesamtschule "Herzog Ernst" in %	3 0,52%	0 0,00%	0 0,00%	1 0,17%	0 0,00%	0 0,00%	0 0,00%	1 0,17%	1 0,17%	4 0,70%
8	Staatl. Grundschule "Ludwig Bechstein" in %	0 0,00%	0 0,00%	0 0,00%	3 0,72%	1 0,24%	1 0,24%	0 0,00%	1 0,24%	1 0,24%	2 0,48%
9	August-Köhler-Kinderhaus in %	0 0,00%	2 0,55%	3 0,83%	0 0,00%	0 0,00%	0 0,00%	0 0,00%	1 0,28%	1 0,28%	2 0,55%

Europawahl 2019		DIE FRAUEN	Graue Panther	LKR	MENSCH-LICHE WELT	NL	ÖkoLinX	Die Humanisten	PARTEI FÜR DIE TIERE	Gesundheitsforschung	Volt
10	Staatl. Berufsschulzentrum Gotha West in %	1 0,39%	0 0,00%	1 0,39%	0 0,00%	0 0,00%	0 0,00%	0 0,00%	1 0,39%	1 0,39%	0 0,00%
11	Staatl. Regelschule "Conrad Ekhof" in %	1 0,46%	2 0,92%	0 0,00%	0 0,00%	0 0,00%	0 0,00%	0 0,00%	0 0,00%	0 0,00%	1 0,46%
12	Staatl. Berufsschulzentrum Gotha West in %	1 0,38%	0 0,00%	0 0,00%	0 0,00%	0 0,00%	0 0,00%	0 0,00%	1 0,38%	0 0,00%	0 0,00%
13	Staatl. Grundschule "Ludwig Bechstein" in %	0 0,00%	1 0,40%	0 0,00%	2 0,79%	0 0,00%	0 0,00%	1 0,40%	2 0,79%	1 0,40%	1 0,40%
14	Staatl. Berufsschulzentrum Gotha West in %	0 0,00%	0 0,00%	1 0,70%	0 0,00%	0 0,00%	0 0,00%	0 0,00%	0 0,00%	0 0,00%	0 0,00%
15	Staatl. Regelschule "Conrad Ekhof" in %	0 0,00%	0 0,00%	1 0,36%	2 0,72%	0 0,00%	0 0,00%	0 0,00%	0 0,00%	2 0,72%	0 0,00%
16	Evangelische Grundschule Gotha in %	1 0,47%	0 0,00%	1 0,47%	1 0,47%	0 0,00%	0 0,00%	0 0,00%	2 0,94%	0 0,00%	0 0,00%
17	August-Köhler-Kinderhaus in %	4 1,13%	6 1,70%	2 0,57%	0 0,00%	0 0,00%	0 0,00%	0 0,00%	2 0,57%	4 1,13%	0 0,00%
18	Staatl. Grundschule "Erich Kästner" in %	4 1,18%	0 0,00%	1 0,29%	0 0,00%	0 0,00%	0 0,00%	1 0,29%	1 0,29%	1 0,29%	1 0,29%

Europawahl 2019		DIE FRAUEN	Graue Panther	LKR	MENSCH-LICHE WELT	NL	ÖkoLinX	Die Humanisten	PARTEI FÜR DIE TIERE	Gesundheitsforschung	Volt
19	Staatl. Gymnasium "Arnoldischule" in %	0 0,00%	0 0,00%	0 0,00%	0 0,00%	0 0,00%	1 0,22%	0 0,00%	5 1,08%	0 0,00%	1 0,22%
20	Regionales Förderzentrum Gotha in %	0 0,00%	0 0,00%	0 0,00%	0 0,00%	0 0,00%	0 0,00%	0 0,00%	0 0,00%	0 0,00%	0 0,00%
21	Regionales Förderzentrum Gotha in %	0 0,00%	1 0,23%	0 0,00%	1 0,23%	0 0,00%	0 0,00%	0 0,00%	5 1,13%	2 0,45%	0 0,00%
22	Alten- und Pflegeheim Pestalozzistraße in %	2 0,46%	1 0,23%	0 0,00%	1 0,23%	1 0,23%	0 0,00%	2 0,46%	1 0,23%	3 0,68%	1 0,23%
23	Kindergarten "Pittiplatsch" in %	0 0,00%	2 0,47%	1 0,24%	1 0,24%	0 0,00%	0 0,00%	2 0,47%	2 0,47%	2 0,47%	2 0,47%
24	Verein zur Förderung u. Bildung Jugendlicher in %	1 0,21%	2 0,42%	0 0,00%	1 0,21%	1 0,21%	0 0,00%	1 0,21%	1 0,21%	2 0,42%	0 0,00%
25	Staatl. Gymnasium "Gustav Freytag" in %	2 0,78%	0 0,00%	1 0,39%	0 0,00%	0 0,00%	0 0,00%	1 0,39%	2 0,78%	2 0,78%	2 0,78%
26	Staatl. Gymnasium "Gustav Freytag" in %	2 1,02%	0 0,00%	0 0,00%	1 0,51%	0 0,00%	0 0,00%	1 0,51%	1 0,51%	0 0,00%	2 1,02%
27	Staatl. Grundschule "Gotha-Siebelben" in %	0 0,00%	1 0,26%	0 0,00%	1 0,26%	1 0,26%	0 0,00%	3 0,77%	2 0,51%	0 0,00%	1 0,26%

Europawahl 2019		DIE FRAUEN	Graue Panther	LKR	MENSCH-LICHE WELT	NL	ÖkoLinX	Die Humanisten	PARTEI FÜR DIE TIERE	Gesundheitsforschung	Volt
28	Staatl. Regelschule "Andreas Reyher" in %	2 0,39%	1 0,20%	1 0,20%	0 0,00%	1 0,20%	1 0,20%	1 0,20%	1 0,20%	7 1,37%	1 0,20%
29	Stadtverwaltung Gotha, Stadtbibliothek "H. Heine" in %	1 0,25%	1 0,25%	0 0,00%	0 0,00%	1 0,25%	0 0,00%	0 0,00%	2 0,49%	3 0,74%	3 0,74%
30	Stadtverwaltung Gotha, Saal Neues Rathaus in %	0 0,00%	2 0,69%	0 0,00%	1 0,35%	0 0,00%	1 0,35%	0 0,00%	3 1,04%	1 0,35%	1 0,35%
31	Staatl. Regelschule "Oststadt Gotha" in %	0 0,00%	0 0,00%	0 0,00%	1 0,29%	0 0,00%	1 0,29%	0 0,00%	0 0,00%	0 0,00%	1 0,29%
32	Kindertagesstätte "Bummi" in %	1 0,27%	2 0,54%	1 0,27%	2 0,54%	0 0,00%	0 0,00%	0 0,00%	1 0,27%	2 0,54%	3 0,81%
33	Fanfaren- und Showorchester Gotha e.V. in %	2 0,50%	1 0,25%	0 0,00%	0 0,00%	0 0,00%	0 0,00%	2 0,50%	3 0,74%	2 0,50%	0 0,00%
34	Staatl. Gymnasium "Arnoldischeule" in %	1 0,26%	0 0,00%	2 0,52%	1 0,26%	0 0,00%	1 0,26%	0 0,00%	3 0,78%	1 0,26%	0 0,00%
35	Stadtverwaltung Gotha, Verwaltungsaußenstelle Boilstädt in %	0 0,00%	0 0,00%	1 0,23%	0 0,00%	0 0,00%	0 0,00%	1 0,23%	2 0,46%	2 0,46%	2 0,46%

Europawahl 2019		DIE FRAUEN	Graue Panther	LKR	MENSCH-LICHE WELT	NL	ÖkoLinX	Die Humanisten	PARTEI FÜR DIE TIERE	Gesundheitsforschung	Volt
36	Stadtverwaltung Gotha, Verwaltungsaußenstelle Uelleben in %	0 0,00%	0 0,00%	0 0,00%	0 0,00%	0 0,00%	0 0,00%	0 0,00%	0 0,00%	0 0,00%	0 0,00%
37	Staatl. Grundschule "Gotha-Siebelben" in %	1 0,25%	0 0,00%	0 0,00%	0 0,00%	0 0,00%	0 0,00%	1 0,25%	1 0,25%	0 0,00%	1 0,25%
38	Regionales Förderzentrum Gotha in %	0 0,00%	1 0,55%	1 0,55%	1 0,55%	0 0,00%	0 0,00%	0 0,00%	0 0,00%	0 0,00%	1 0,55%
39	Staatl. Grundschule "Gotha-Siebelben" in %	0 0,00%	0 0,00%	0 0,00%	0 0,00%	0 0,00%	0 0,00%	0 0,00%	0 0,00%	0 0,00%	1 0,34%
40	Staatl. Grundschule "Erich Kästner" in %	0 0,00%	0 0,00%	0 0,00%	0 0,00%	1 0,44%	1 0,44%	0 0,00%	0 0,00%	2 0,88%	0 0,00%
	Summe Urnenwahl in %	36 0,26%	31 0,22%	20 0,14%	22 0,16%	7 0,05%	7 0,05%	18 0,13%	55 0,40%	53 0,38%	53 0,38%
B1	Stadtverwaltung Gotha, Neues Rathaus in %	5 0,81%	2 0,32%	1 0,16%	2 0,32%	0 0,00%	0 0,00%	1 0,16%	1 0,16%	3 0,49%	3 0,49%
B2	Stadtverwaltung Gotha, Neues Rathaus in %	1 0,16%	5 0,80%	0 0,00%	1 0,16%	1 0,16%	0 0,00%	2 0,32%	3 0,48%	0 0,00%	0 0,00%
B3	Stadtverwaltung Gotha, Neues Rathaus in %	2 0,36%	1 0,18%	1 0,18%	1 0,18%	0 0,00%	0 0,00%	0 0,00%	1 0,18%	2 0,36%	1 0,18%

Europawahl 2019		DIE FRAUEN	Graue Panther	LKR	MENSCH-LICHE WELT	NL	ÖkoLinX	Die Humanisten	PARTEI FÜR DIE TIERE	Gesundheitsforschung	Volt
B4	Stadtverwaltung Gotha, Neues Rathaus in %	0 0,00%	2 0,32%	3 0,48%	0 0,00%	0 0,00%	1 0,16%	2 0,32%	0 0,00%	1 0,16%	3 0,48%
B5	Stadtverwaltung Gotha, Neues Rathaus in %	1 0,16%	1 0,16%	1 0,16%	0 0,00%	0 0,00%	1 0,16%	0 0,00%	2 0,32%	5 0,80%	2 0,32%
B6	Stadtverwaltung Gotha, Neues Rathaus in %	1 0,16%	2 0,33%	0 0,00%	2 0,33%	1 0,16%	1 0,16%	1 0,16%	0 0,00%	2 0,33%	3 0,49%
	Summe Briefwahl in %	10 0,27%	13 0,36%	6 0,16%	6 0,16%	2 0,05%	3 0,08%	6 0,16%	7 0,19%	13 0,36%	12 0,33%
	Gesamt in %	46 0,26%	44 0,25%	26 0,15%	28 0,16%	9 0,05%	10 0,06%	24 0,14%	62 0,35%	66 0,38%	65 0,37%

Abkürzungsverzeichnis für Parteien und Wählergruppen

III. Weg	DER DRITTE WEG
AfD	Alternative für Deutschland
AUF	AUF-Partei für Arbeit, Umwelt und Familie (Christen für Deutschland)
BGE	Bündnis Grundeinkommen, Die Grundeinkommenspartei
BIG	Bündnis für Innovation & Gerechtigkeit
BP	Bayernpartei
Bündnis C	Bündnis C - Christen für Deutschland
BüSo	Bürgerrechtsbewegung Solidarität
BüSo	Bürgerrechtsbewegung Solidarität
CDU	Christlich Demokratische Union Deutschlands
CM	CHRISTLICHE MITTE - für ein Deutschland nach GOTTES Geboten
DIE DIREKTE!	Demokratie DIREKT!
DIE FRAUEN	Feministische Partei DIE FRAUEN
Die Grauen	Die Grauen – Für alle Generationen
Die Humanisten	Partei der Humanisten
DIE LINKE	DIE LINKE
Die PARTEI	Partei für Arbeit, Rechtsstaat, Tierschutz, Elitenförderung und basisdemokratische Initiative
DIE RECHTE	DIE RECHTE – Partei für Volksabstimmung, Souveränität und Heimatschutz
DIE VIOLETTEN	Die Violetten
DIEM25	Demokratie in Europa - DiEM25
DKP	Deutsche Kommunistische Partei
FAMILIE	Familien-Partei Deutschlands
FDP	Freie Demokratische Partei
FREIE WÄHLER	FREIE WÄHLER
FWG	Freie Wählergemeinschaft Gotha
Gesundheitsforschung	Partei für Gesundheitsforschung
Graue Panther	Graue Panther
GRÜNE	BÜNDNIS 90/DIE GRÜNEN
LIEBE	Europäische Partei LIEBE
LKR	Bernd Lucke und die Liberal-Konservativen Reformer
MENSCHLICHE WELT	Menschliche Welt, für das Wohl und Glückseligkeit aller
MLPD	Marxistisch-Leninistische Partei Deutschlands
NL	Neue Liberale – Die Sozialliberalen
NPD	Nationaldemokratische Partei Deutschlands
ÖDP	Ökologisch-Demokratische Partei
ÖkoLinX	Ökologische Linke
PARTEI FÜR DIE TIERE	PARTEI FÜR DIE TIERE DEUTSCHLAND
PBC	Partei Bibeltreuer Christen
Piraten	Piratenpartei Deutschlands
PRO NRW	Bürgerbewegung PRO NRW
REP	Die Republikaner
SGP	Sozialistische Gleichheitspartei, Vierte Internationale
SPD	Sozialdemokratische Partei Deutschlands
TIERSCHUTZ hier!	Aktion Partei für Tierschutz – DAS ORIGINAL
Tierschutzallianz	Allianz für Menschenrechte, Tier- und Naturschutz
Tierschutzpartei	PARTEI MENSCH UMWELT TIERSCHUTZ
Volksabstimmung	Ab jetzt... Demokratie durch Volksabstimmung, Politik für die Menschen
Volt	Volt Deutschland