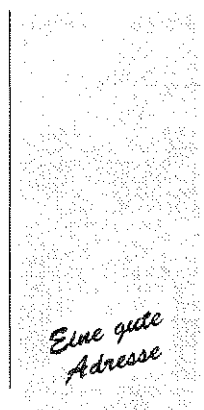


**GOTHA**  
Residenzstadt



# Handwerk und Gewerbe

Stand: Dezember 2010

Herausgeber: Stadtverwaltung Gotha - Statistikstelle

<b>Inhalt</b>	<b>Seite</b>
Eintragungen in die Handwerksrolle	1
Löschungen aus der Handwerksrolle	1
Alter der aktiven Handwerks- und handwerksähnlichen Betriebe	2
Alter der Handwerks- und handwerksähnlichen Betriebe bei Betriebsaufgabe	2
Handwerks- und handwerksähnliche Betriebe nach Gruppen	3
Anteil der Betriebe nach Gruppen	3
Handwerk und handwerksähnliches Gewerbe in Gotha	4 - 6
Gewerbegründungen ( IHK )	7
Betriebsaufgabe von Gewerbebetrieben	7
Betriebsaufgabegründe	7
Alter der bei der IHK gemeldeten aktiven Betriebe	8
Alter der bei der IHK gemeldeten Betriebe bei Betriebsaufgabe	8
IHK-Betriebe nach Wirtschaftszweigen	9
Anteile dieser Betriebe nach Wirtschaftszweigen	9
Gewerbe (IHK) in Gotha nach Wirtschaftsschwergewicht	10 - 17

## Hinweise

Auf der Basis von Dateien der Handwerkskammer und der IHK Erfurt wurden Daten zum Handwerk und Gewerbe ausgewertet. Dabei sind beim Handwerk alle Betriebe berücksichtigt, die in der Handwerksrolle mit Stand 31.12.2010 eingetragen sind.

Bei den IHK-Gewerbebetrieben sind neben den Betrieben, die im Handelsregister eingetragen sind, alle Gewerbebeanmeldungen (einschließlich Veränderungen) mit Stand 31.12.2010 enthalten, die bis zu diesem Zeitpunkt bei der IHK Erfurt in Dateien erfasst wurden.

Die Auswertung umfasst neben den Eintragungen, Löschungen und den Lösungsgründen eine alphabetisch geordnete Liste der Handwerks- und handwerksähnlichen Berufe mit der Anzahl der jeweiligen Betriebe zu bestimmten Zeitpunkten bis Dezember 2010. Zusätzlich wird das Alter der aktiven Betriebe und das Alter der Betriebe bei Betriebsaufgabe ausgewiesen.

Eine analoge Auswertung wurde für die bei der IHK geführten Gewerbebetriebe bis Dezember 2010 vorgenommen.

Der fünfstellige Schlüssel für die Handwerksberufe (Anlage A zur Handwerksordnung) gibt in der 1. Stelle darüber Auskunft, ob es sich um einen zulassungspflichtigen Handwerksberuf (1), um einen zulassungsfreien Handwerksberuf (5) oder um ein handwerksähnliches Gewerbe (2) handelt. In der 2. Stelle ist die Berufsgruppe und in der 3. bis 5. Stelle ist die fortlaufende Nummer des Berufes lt. offiziellem Schlüssel angegeben. Die Verschlüsselung der Gewerbebetriebe (IHK) folgt dem offiziellen Branchenschlüssel (Klassifikation der Wirtschaftszweige - WZ 2008).

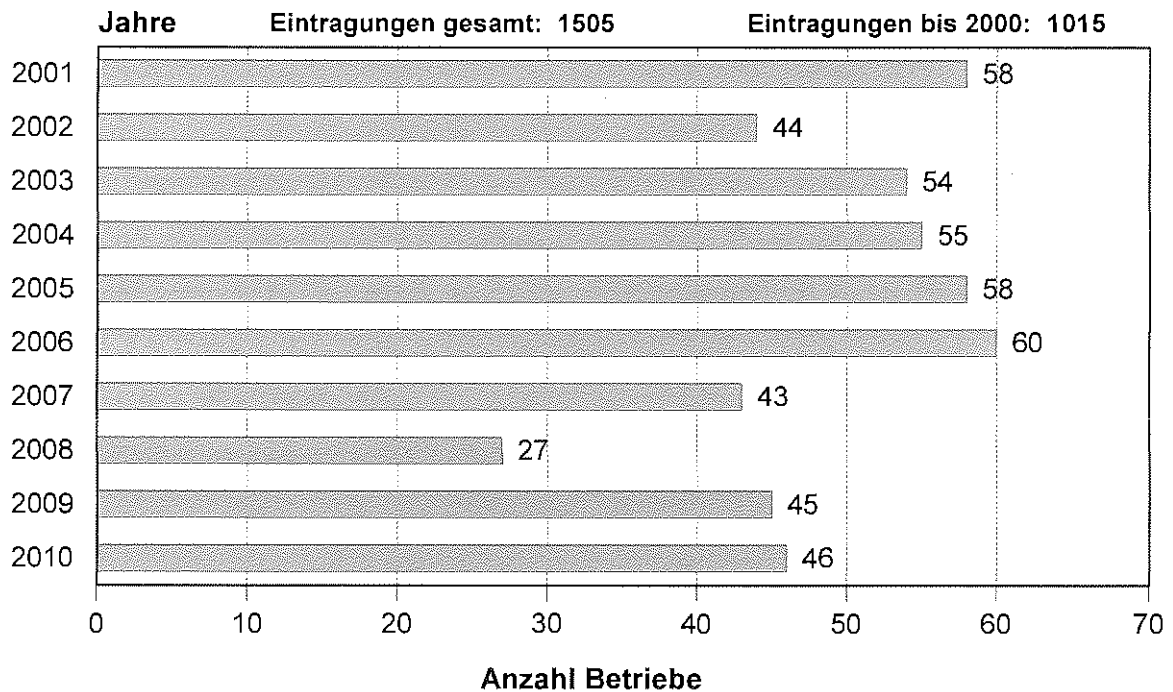
Dieser umfasst ebenfalls 5 Stellen. Der Übersichtlichkeit halber wurden hier nur die ersten drei Stellen ausgewertet. Dabei wurde immer der Schlüssel ausgewählt, der das Wirtschaftsschwergewicht des jeweiligen Betriebes charakterisiert. Daneben kann das Unternehmen auch noch in anderen Branchen in untergeordneter Weise tätig sein.

Die Liste der Betriebe ist alphabetisch geordnet und gibt die Anzahl der Betriebe, die sich unter dem jeweiligen Dreisteller zusammenfassen lassen, an.

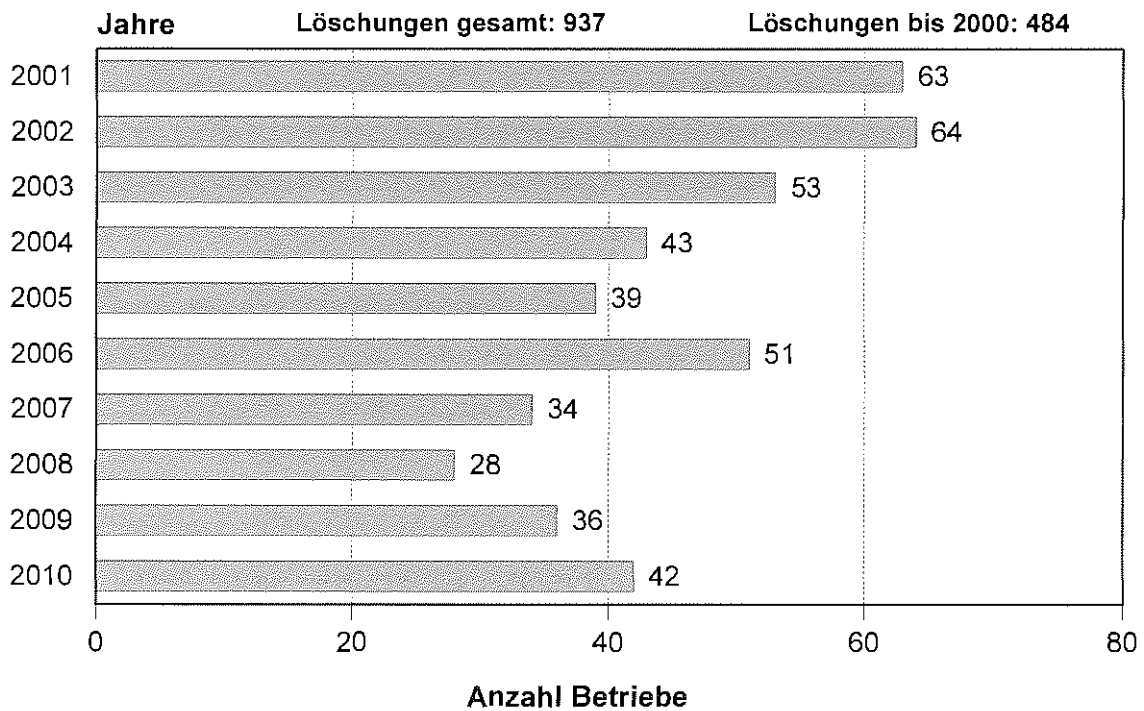
Nachdruck oder Nachveröffentlichung nur mit Quellenangabe

Herausgeber: Stadtverwaltung Gotha - Statistikstelle

### Eintragungen in die Handwerksrolle



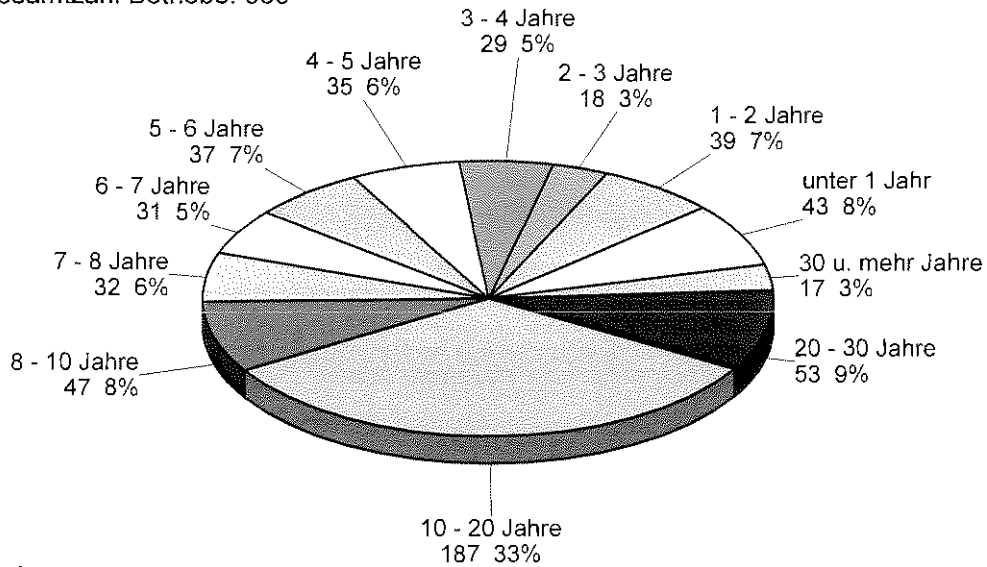
### Löschungen aus der Handwerksrolle



### Alter der aktiven Handwerks- und handwerksähnlichen Betriebe

gemäß Datum der Eintragung in die Handwerksrolle  
 Altersangabe jeweils von...bis unter... in Jahren

Gesamtzahl Betriebe: 568

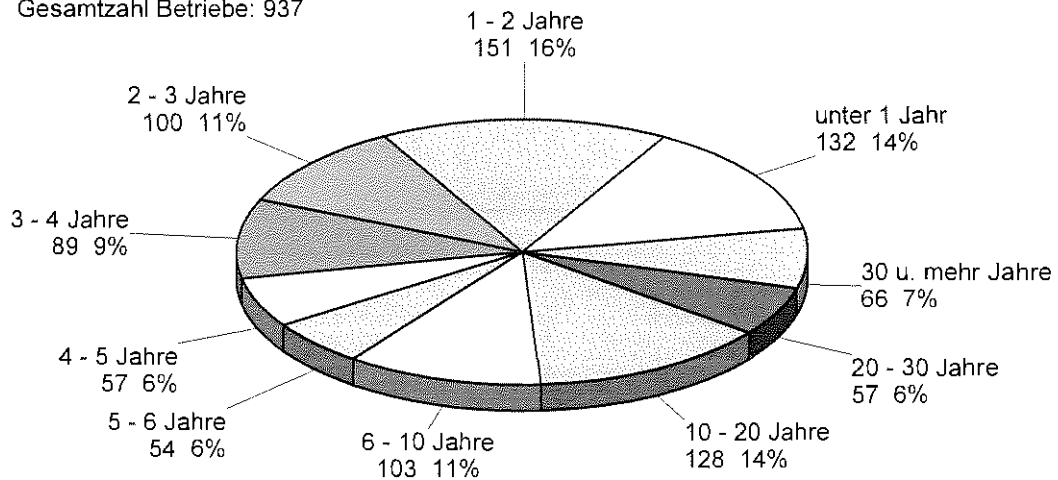


Stand: Dezember 2010

### Alter der Handwerks- und handwerksähnlichen Betriebe bei Betriebsaufgabe

gemäß Datum der Eintragung und Datum der Löschung in der Handwerksrolle  
 Altersangabe jeweils von...bis unter... in Jahren

Gesamtzahl Betriebe: 937



Stand: Dezember 2010

## Gewerbe

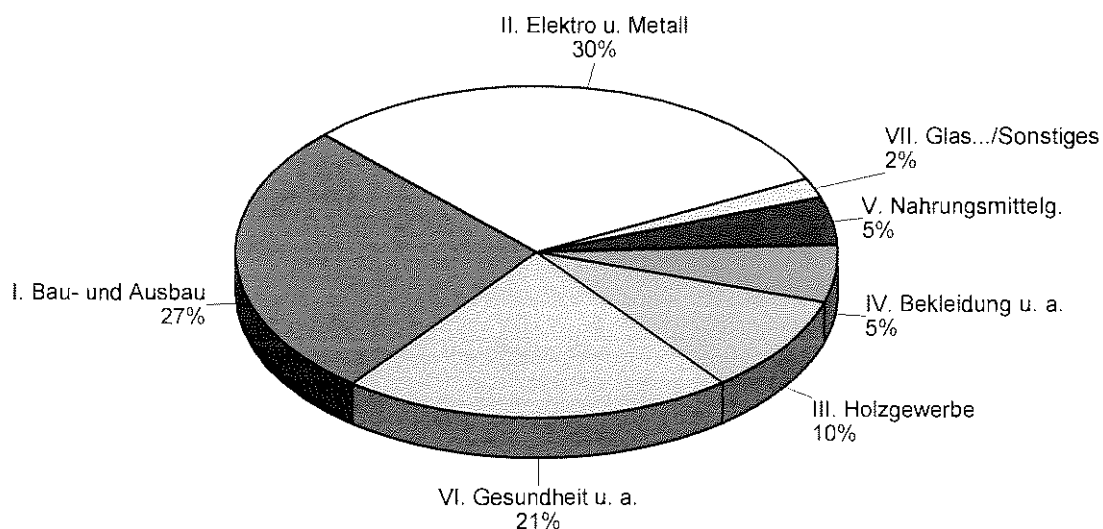
### Handwerks- u. handwerksähnliche Betriebe nach Gruppen jeweils am Jahresende Gruppen gemäß Anlage A zur Handwerksordnung

Gruppen/Jahre	2004	2005	2006	2007	2008	2009	2010
<b>Handwerk</b>							
I. Bau- und Ausbaugewerbe	95	95	105	109	112	112	110
II. Elektro- und Metallgewerbe	162	165	163	164	161	161	162
III. Holzgewerbe	14	15	15	13	17	18	20
IV. Bekleidungs-, Textil- u. Ledergewerbe	9	9	10	12	11	16	21
V. Nahrungsmittelgewerbe	27	28	26	25	25	25	25
VI. Gesundheits- u. Körperpflege, chem. u. Reinigungsgewerbe	67	69	70	72	74	78	77
VII. Glas-, Papier-, keramisches u. sonstiges Gewerbe	9	10	11	11	10	10	10
Summe Handwerk	383	391	400	406	410	420	425
<b>Handwerksähnliches Gewerbe</b>							
I. Bau- u. Ausbaugewerbe	50	54	52	51	47	49	44
II. Metallgewerbe	10	7	8	9	9	10	10
III. Holzgewerbe	36	37	40	41	39	37	35
IV. Bekleidungs-, Textil-, u. Ledergewerbe	16	15	12	11	10	10	10
V. Nahrungsmittelgewerbe	1	1	1	2	1	1	1
VI. Gesundheits- u. Körperpflege, chem. u. Reinigungsgewerbe	30	37	38	38	39	39	42
VII. Sonstiges Gewerbe	1	1	1	1	1	1	1
Summe handwerksähnl. Gewerbe	144	152	152	153	146	147	143
Gesamtsumme	527	543	552	559	556	567	568

Quelle: Handwerkskammer Erfurt

### Anteile dieser Betriebe nach Gruppen am 31.12.2010

Handwerks- u. handwerksähnliche Betriebe zusammen



# Handwerker und handwerksähnliches Gewerbe in Gotha

lt. Eintragung in die Handwerksrolle

Anzahl Betriebe jeweils am Jahresende

Beruf (Schlüssel)	1993	1999	2003	2004	2005	2006	2007	2008	2009	2010
24370 Änderungsschneider	5	10	12	10	9	8	8	7	7	6
16330 Augenoptiker	6	7	7	6	6	6	7	7	8	8
15300 Bäcker	16	14	13	12	13	12	12	12	12	12
21020 Bautrocknungsgewerbe	0	6	9	9	8	7	7	8	8	7
27500 Bestattungsgewerbe	0	0	0	0	0	0	0	0	0	0
21080 Betonbohrer und -schneider	0	1	2	2	1	1	1	1	1	1
51020 Betonstein- und Terrazzohersteller	0	0	0	0	0	0	0	0	0	0
21030 Bodenleger	6	17	15	17	18	17	16	15	17	16
53170 Böttcher	2	1	1	1	1	1	1	1	1	1
55290 Brauer und Mälzer	0	0	0	1	1	0	0	0	0	0
57390 Buchbinder	2	1	1	1	1	1	1	1	1	1
57400 Buchdrucker, Schriftsetzer, Drucker	2	2	1	1	1	1	1	2	2	0
24260 Bügelanstalten für Herren-Oberbekleidung	1	0	0	1	1	0	0	0	0	0
23250 Bürsten- und Pinselmacher	0	1	1	1	1	1	1	1	1	1
11040 Dachdecker	7	11	7	7	6	6	5	4	5	4
54190 Damen- und Herrenschneider	4	5	3	2	3	3	5	4	5	7
24270 Dekorationsnäher ( ohne Schaufensterdekoration)	2	3	2	2	2	1	1	1	0	1
53150 Drechsler (Eifenbeinschnitzer) und Holzspielzeugmacher	0	0	0	0	0	0	0	0	0	0
23240 Einbau von genormten Baufertigteilen (z.B.Fenster,	0	39	38	35	36	39	40	38	36	34
Eisenflechter	0	2	1	6	7	8	10	9	8	5
12260 Elektromaschinenbauer	1	2	2	2	2	2	2	2	2	2
12250 Elektrotechniker	36	49	42	41	42	40	40	38	37	38
51030 Estrichleger	0	1	0	0	0	1	1	1	1	1
12160 Feinwerkmechaniker	9	8	10	9	9	8	9	9	9	9
15320 Fleischer	18	14	12	12	12	12	11	11	11	11
25430 Fleischerleger, Ausbeiner	0	0	1	1	1	1	2	1	1	1
51010 Fliesen-, Platten- und Mosaikleger	2	9	9	14	18	26	28	31	31	33
57380 Fotografen	4	3	3	3	4	4	4	2	3	5
16380 Friseure	24	31	41	42	43	43	42	43	45	45
21050 Fuger (im Hochbau)	1	9	4	5	5	6	3	2	2	2
56330 Gebäudereiniger	1	5	6	5	6	8	10	11	11	11
57470 Geigenbauer	1	1	1	1	1	1	1	1	1	1
11110 Gerüstbauer	4	5	3	3	2	2	3	2	2	2
26470 Getränkeleitungsreiniger	1	1	1	2	2	2	2	2	2	2

# Handwerker und handwerksähnliches Gewerbe in Gotha

lt. Eintragung in die Handwerksrolle

Anzahl Betriebe jeweils am Jahresende

Beruf (Schlüssel)	1993	1999	2003	2004	2005	2006	2007	2008	2009	2010
17400	1	0	0	0	0	0	0	0	0	0
17390	4	2	1	1	1	1	1	1	1	1
57340	1	1	0	0	0	0	0	0	0	0
52110	4	4	3	3	3	3	3	2	1	2
52060	0	0	0	0	0	0	1	1	1	2
22100	1	0	0	0	0	0	0	0	0	0
57500	0	0	0	0	0	1	1	1	0	0
21060	5	13	10	11	15	13	14	12	13	13
16340	0	1	1	1	1	1	1	1	1	1
12190	7	6	6	5	5	5	4	4	4	3
12240	24	28	32	32	32	32	32	31	32	32
22160	0	1	3	3	1	2	3	3	4	4
12180	0	0	0	0	0	0	2	2	2	2
12150	3	3	4	4	5	6	8	9	9	9
27520	1	1	1	1	1	1	1	1	1	1
12230	12	12	8	7	7	7	7	7	7	7
15310	1	1	2	2	2	2	2	2	2	2
53180	1	0	0	0	0	0	0	0	0	0
26480	16	23	25	27	34	35	35	36	36	39
12200	29	36	41	38	39	39	35	36	36	36
54240	1	1	1	1	1	1	1	1	1	1
27510	1	0	0	0	0	0	0	0	0	0
12210	0	2	1	1	1	1	1	1	1	1
11100	13	18	14	16	16	16	19	19	18	16
11010	23	40	34	32	31	31	30	31	31	32
12130	17	16	15	12	12	13	13	13	14	12
52070	1	1	1	1	1	1	1	1	1	1
57490	1	1	1	1	1	1	1	1	1	1
22120	0	3	3	3	3	3	3	3	3	3
22110	6	5	3	3	2	2	2	2	2	2
53140	1	1	1	1	1	1	1	1	1	2
54210	1	1	0	0	0	0	0	0	0	0
11020	3	3	3	3	3	3	3	3	3	3
57440	2	0	0	0	0	0	0	0	0	0



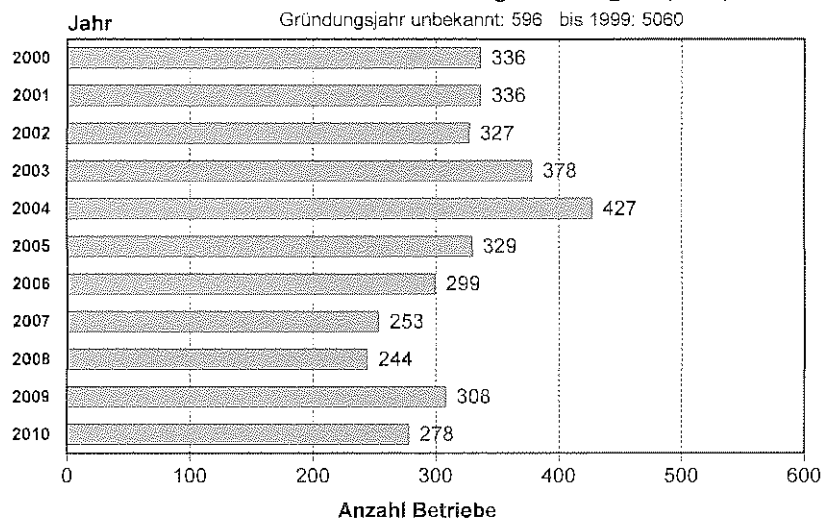
# Handwerker und handwerksähnliches Gewerbe in Gotha

lt. Eintragung in die Handwerksrolle

Anzahl Betriebe jeweils am Jahresende

Beruf (Schlüssel)	1993	1999	2003	2004	2005	2006	2007	2008	2009	2010
16360 Orthopädeschuhmacher	1	1	1	1	1	1	1	1	1	1
16350 Orthopädietechniker	1	2	3	4	4	3	3	3	3	2
53120 Parkettleger	2	3	4	4	5	5	5	8	6	6
54270 Raumausstatter	5	5	3	4	3	4	5	6	10	12
22150 Rohr- und Kanalreiniger	0	0	1	1	1	1	1	1	1	1
53130 Rolladen- und Jalousiebauer	0	0	0	0	1	1	1	1	3	5
54260 Sattler und Feintäschner	1	0	0	0	0	0	0	0	0	1
57530 Schilder- u. Lichtreklamehersteller	1	1	1	0	0	0	0	0	0	0
27550 Schirmmacher	1	1	0	0	0	0	0	0	0	0
26450 Schnellreiniger	3	2	1	1	1	1	1	1	1	1
11120 Schornsteinfeger	5	5	5	3	2	3	3	3	3	2
54250 Schuhmacher	6	4	2	2	2	2	1	0	0	0
24390 Schuhreparaturen (Ausführung einfacher ...)	0	0	1	1	1	1	1	1	1	1
11080 Steinmetz und Steinbildhauer	3	3	5	5	6	6	6	6	5	5
24330 Stoffmaler	1	1	1	1	1	1	1	1	1	1
11050 Straßenbauer	2	1	2	3	3	3	2	3	3	3
24340 Stricker	0	0	0	0	0	0	0	0	1	1
11090 Stukkateure	2	2	1	1	0	0	0	0	0	0
22130 Tankschutzbetriebe	1	0	0	0	0	0	0	0	0	0
26460 Teppichreiniger	0	1	0	0	0	0	0	0	0	0
56310 Textilreiniger	0	1	2	2	2	2	3	3	3	3
24300 Theaterkostümnäher	0	1	1	1	1	1	0	0	0	0
13270 Tischler	17	10	7	8	7	7	5	6	6	6
52050 Uhrmacher	7	5	4	5	5	4	4	3	3	4
57520 Vergolder	1	0	0	0	0	0	0	0	0	0
17410 Vulkaniseur und Reifenmechaniker	3	2	1	1	1	1	1	1	1	1
11060 Wärme-, Kälte- und Schallschutzisolierer	1	3	3	3	3	3	3	4	4	3
16370 Zahntechniker	8	9	7	6	6	6	5	5	6	6
11030 Zimmerer	2	6	5	5	5	5	6	5	5	5
12170 Zweiradmechaniker	2	2	2	2	2	2	2	2	2	2
<b>Summe Betriebe</b>	<b>411</b>	<b>553</b>	<b>525</b>	<b>527</b>	<b>543</b>	<b>552</b>	<b>559</b>	<b>556</b>	<b>567</b>	<b>568</b>

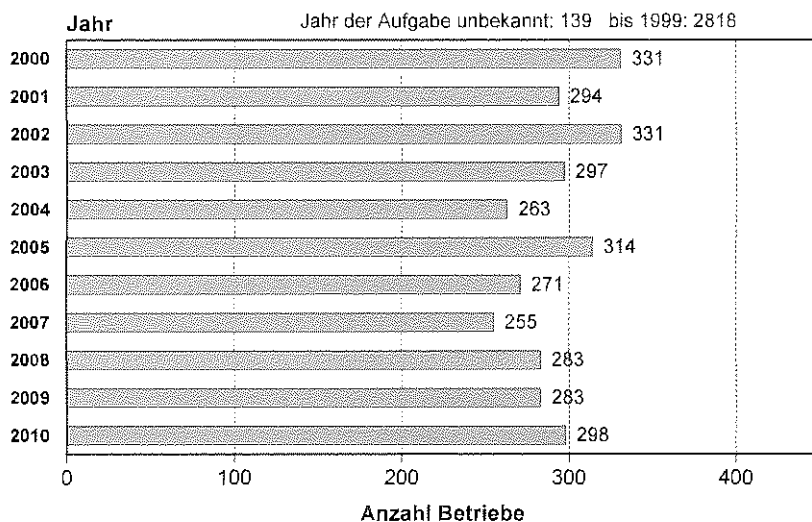
### Gewerbegründungen (IHK)



**Gewerbegründungen**

gesamt:	9171
davon	
HR-Firmen:	2381
Kleingewerbe:	6392
GbR:	398

### Betriebsaufgabe von Gewerbebetrieben (IHK)



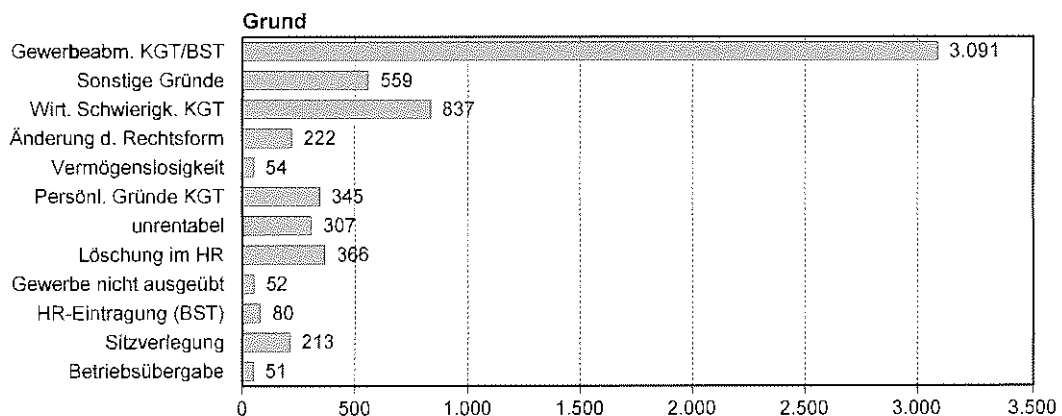
**Betriebsaufgaben**

gesamt:	6177
davon	
HR-Firmen:	1353
Kleingewerbe:	4517
GbR:	307

**In Liquidation**

gesamt:	224
davon	
HR-Firmen:	198
Kleingewerbe:	26
GbR:	0

### Betriebsaufgabegründe (Häufigkeit)

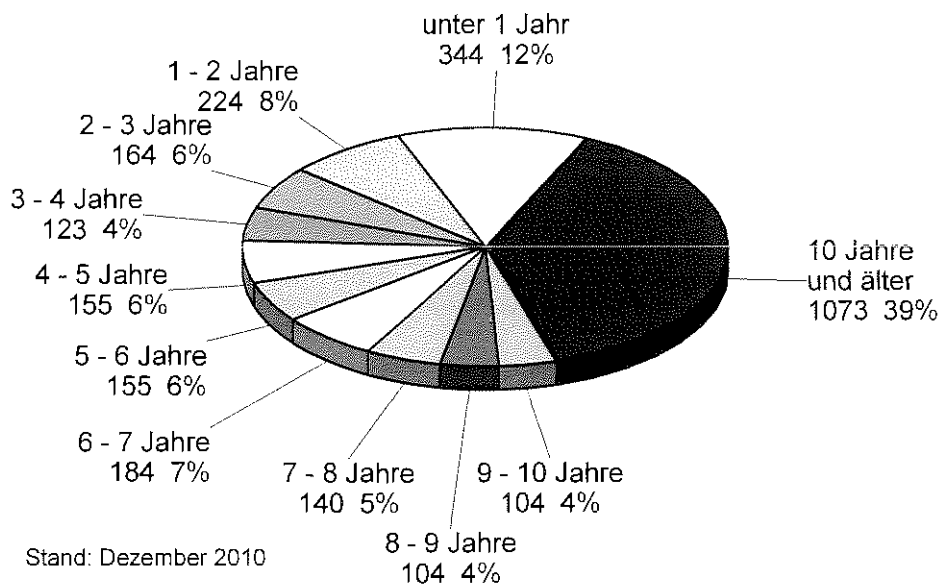


BST-Betriebsstätte/unselbst. Zweigstelle  
 GbR-Gesellschaft bürgerlichen Rechts, HR-Handelsregister  
 HS-Hauptsitz, KGT-Kleingewerbetreibende

### Alter der bei der IHK gemeldeten aktiven Betriebe

gemäß Gründungsdatum  
Altersangabe jeweils von...bis unter... in Jahren

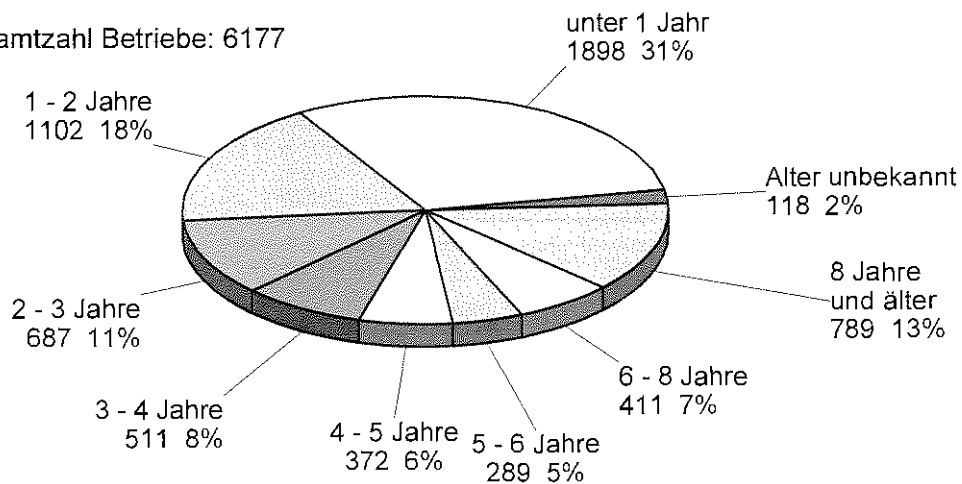
Gesamtzahl Betriebe: 2770



### Alter der bei der IHK gemeldeten Betriebe bei Betriebsaufgabe

gemäß Gründungsdatum und Betriebsaufgabedatum  
Altersangabe jeweils von...bis unter... in Jahren

Gesamtzahl Betriebe: 6177



### In der Industrie- und Handelskammer gemeldete aktive Betriebe

nach Wirtschaftszweigen von 2004 bis 2010 jeweils am Jahresende  
Abschnitte nach Gewerbeschlüssel WZ 2008

Wirtschaftszweig (Abschnitt)	2004	2005	2006	2007	2008	2009	2010
A Land- und Forstwirtschaft, Fischerei	.	.	.	.	7	7	8
C Verarbeitendes Gewerbe	126	133	126	130	113	113	108
F Baugewerbe	137	139	138	146	142	145	150
G Handel, Instandhaltung und Reparatur von Kfz	941	948	943	946	910	902	894
I Gastgewerbe	197	196	189	197	207	216	206
K Erbringung v. Finanz- u. Versicherungsdienstleistungen	.	.	.	.	238	232	220
L Grundstücks- und Wohnungswesen	.	.	.	.	105	110	103
M,N,S Erbringung v. Dienstleistungen	.	.	.	.	650	668	707
P Erziehung und Unterricht	43	45	43	44	52	52	47
Q Gesundheits- und Sozialwesen	42	44	46	48	42	45	41
Übrige (B,D,E,H,J,O,R,T,U)	.	.	.	.	288	294	286
nicht zuordenbar	15	6	6	6	0	0	0
insgesamt*	2.701	2.761	2.764	2.787	2.754	2.784	2.770

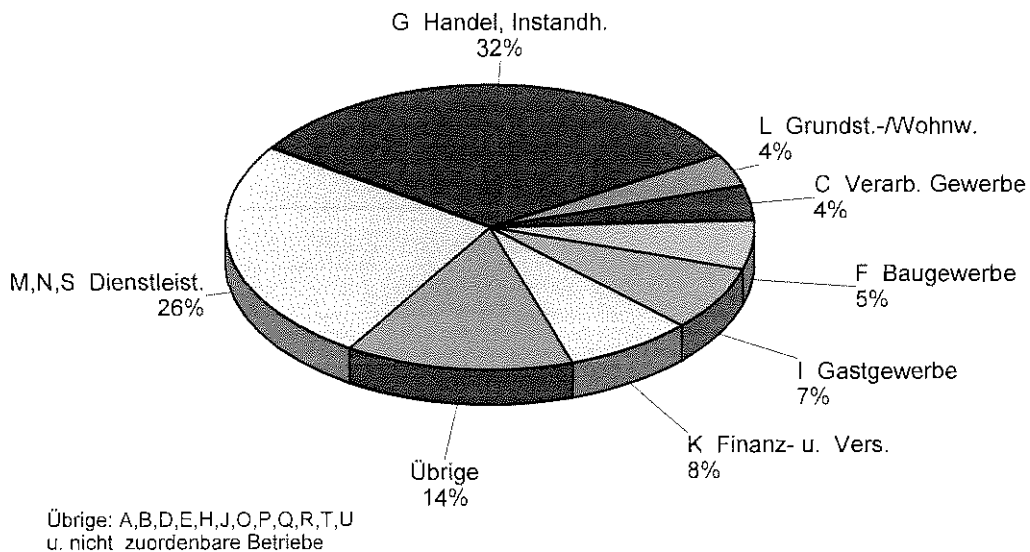
Quelle: Industrie- und Handelskammer Erfurt

. = auf Grund der neuen Wirtschaftszweigklassifikation (WZ 2008) keine Angaben möglich

\* = Aufsummierung auf Grund der neuen Wirtschaftszweigklassifikation (WZ 2008) nur ab 2008 möglich

B=Bergbau, D=Energieversorgung, E=Wasserversorg./Abwasserentsorg./Abfallentsorg., H=Verkehr/Lagerei, J=Information/Kommu  
O=Öfftl. Verwaltung/Verteidigung/Sozialvers., R=Kunst/Unterhaltung/Erholung, T=Priv. Haushalte, U=Exterr. Organisationen/Körper

### Anteile dieser Betriebe nach Wirtschaftszweigen (Abschnitten) am 31.12.2010



# Gewerbe in Gotha nach Wirtschaftsschwergewicht

(3-Steller Gewerbeschlüssel: WZ 2008 lt. Erfassung IHK Erfurt)

Branche (Schlüssel)	Bezeichnung	Anzahl der Betriebe am Jahresende		
		2008	2009	2010
431	Abbrucharbeiten und vorbereitende Baustellenarbeiten	6	5	5
382	Abfallbehandlung und -beseitigung	1	2	1
370	Abwasserentsorgung	8	8	8
873	Altenheime, Alten- und Behindertenwohnheime	2	3	3
011	Anbau einjähriger Pflanzen	3	3	3
012	Anbau mehrjähriger Pflanzen	0	0	0
032	Aquakultur	0	0	0
942	Arbeitnehmerreinigungen	0	0	0
711	Architektur- und Ingenieurbüros	42	42	38
862	Arzt- und Zahnarztpraxen	0	0	0
741	Ateliers für Textil-, Schmuck-, Grafik- u. ä. Design	3	6	5
563	Ausschank von Getränken	42	43	38
842	Auswärtige Angelegenheiten, Verteidig., Rechtspf., öffentl. Sicherheit u. Ordnung	0	0	0
412	Bau von Gebäuden	15	14	15
421	Bau von Straßen und Bahnverkehrsstrecken	1	3	3
432	Bauinstallation	51	49	51
237	Be- und Verarbeitung von Naturwerksteinen und Natursteinen a. n.	4	4	3
782	Befristete Überlassung von Arbeitskräften	19	16	17
390	Beseitigung von Umweltverschmutzungen und sonstige Entsorgung	0	0	0
642	Beteiligungsgesellschaften	0	1	0
013	Betrieb von Baumschulen sowie Anbau von Pflanzen zu Vermehrungszwecken	1	0	0
910	Bibliotheken, Archive, Museen, botanische und zoologische Gärten	0	0	1
052	Braunkohlenbergbau	0	0	0
822	Call Center	1	1	1
553	Campingplätze	0	0	0
562	Caterer und Erbringung sonstiger Verpflegungsdienstleistungen	19	21	26
631	Datenverarbeitung, Hosting und damit verbundene Tätigkeiten; Webportale	8	7	7
803	Detekteien	1	1	1
612	Drahtlose Telekommunikation	0	0	0
472	Einzelh. m. Nahrungs- u. Genussmitt., Getränken und Tabakwaren (in Verkaufsr.)	97	94	93
474	Einzelh. mit Geräten der Informations- u. Kommunikationstechnik (in Verkaufsr.)	59	49	48
476	Einzelh. mit Verlagsprodukten, Sportausrüstungen u. Spielwaren (in Verkaufsr.)	30	24	25
478	Einzelhandel an Verkaufsständen und auf Märkten	15	15	14
473	Einzelhandel mit Motorenkraftstoffen (Tankstellen)	10	9	10
477	Einzelhandel mit sonstigen Gütern (in Verkaufsräumen)	203	195	190

# Gewerbe in Gotha nach Wirtschaftsschwergewicht

(3-Steller Gewerbeschlüssel: WZ 2008 lt. Erfassung IHK Erfurt)

Branche (Schlüssel)	Bezeichnung	Anzahl der Betriebe am Jahresende		
		2008	2009	2010
475	Einzelhandel mit sonstigen Haushaltsgeräten, Textilien, Heimwerke	95	100	105
471	Einzelhandel mit Waren verschiedener Art (in Verkaufsräumen)	63	59	59
479	Einzelhandel, nicht in Verkaufsräumen, an Verkaufsständen oder auf Märkten	35	46	44
071	Eisenerzbergbau	0	0	0
351	Elektrizitätsversorgung	11	14	23
982	Erbring. v. Dienstl. durch priv. HH für den Eigenbedarf ohne ausgepr. Schwerpkt.	0	0	0
829	Erbringung sonst. wirtschaftl. Dienstleistungen für Unternehmen u. Privatpersonen	32	31	39
799	Erbringung sonstiger Reservierungsdienstleistungen	1	1	1
099	Erbringung von Dienstl. für den sonst. Bergbau und die Erden-, Steingewinnung	0	0	0
620	Erbringung von Dienstleistungen der Informationstechnologie	43	45	42
931	Erbringung von Dienstleistungen des Sports	17	19	15
856	Erbringung von Dienstleistungen für den Unterricht	0	0	0
091	Erbringung von Dienstleistungen für die Gewinnung von Erdöl und Erdgas	0	0	0
024	Erbringung von Dienstleistungen für Forstwirtschaft und Holzeinschlag	0	1	2
016	Erbringung von landwirtschaftlichen Dienstleistungen	0	0	0
932	Erbringung von sonstigen Dienstleistungen der Unterhaltung und der Erholung	17	15	13
522	Erbringung von sonstigen Dienstleistungen für den Verkehr	11	12	11
639	Erbringung von sonstigen Informationsdienstleistungen	3	3	4
960	Erbringung von sonstigen überwiegend persönlichen Dienstleistungen	117	123	126
411	Erschließung von Grundstücken; Bauträger	7	8	8
244	Erzeugung und erste Bearbeitung von NE-Metallen	0	0	0
241	Erzeugung von Roheisen, Stahl und Ferrolegierungen	1	1	1
990	Exterritoriale Organisationen und Körperschaften	0	0	0
552	Ferienunterkünfte und ähnliche Beherbergungsstätten	5	5	5
602	Fernsehveranstalter	0	0	0
031	Fischerei	0	0	0
102	Fischverarbeitung	0	0	0
663	Fondsmanagement	0	0	0
721	Forschung u. Entw. im Bereich Natur-, Ingenieur-, Agrarwissensch. u. Medizin	1	1	1
722	Forschung u. Entw. im Bereich Rechts-, Wirtschafts- und Sozialw. ...	0	0	0
021	Forstwirtschaft	0	0	0
742	Fotografie und Fotolabors	3	2	2
813	Garten- u. Landschaftsbau sowie Erbringung von sonstigen gärtnerischen Dienstl.	11	13	14
352	Gasversorgung	1	1	1
015	Gemischte Landwirtschaft	2	2	2

# Gewerbe in Gotha nach Wirtschaftsschwergewicht

(3-Steller Gewerbeschlüssel: WZ 2008 lt. Erfassung IHK Erfurt)

Branche (Schlüssel)	Bezeichnung	Anzahl der Betriebe am Jahresende		
		2008	2009	2010
869	Gesundheitswesen a. n. g.	24	21	21
110	Getränkherstellung	2	2	2
062	Gewinnung von Erdgas	0	0	0
061	Gewinnung von Erdöl	0	0	0
081	Gewinnung von Natursteinen, Kies, Sand, Ton und Kaolin	3	4	4
245	Gießereien	0	0	0
464	Großhandel mit Verbrauchs- und Verbrauchsgütern	20	17	19
465	Großhandel mit Geräten der Informations- und Kommunikationstechnik	2	1	1
462	Großhandel mit landwirtschaftlichen Grundstoffen und lebenden Tieren	1	0	0
463	Großhandel mit Nahrungs- und Genussmitteln, Getränken und Tabakwaren	14	14	15
466	Großhandel mit sonstigen Maschinen, Ausrüstungen und Zubehör	17	19	17
469	Großhandel ohne ausgeprägten Schwerpunkt	1	1	2
852	Grundschulen	0	0	0
492	Güterbeförderung im Eisenbahnverkehr	0	0	0
494	Güterbeförderung im Straßenverkehr, Umzugstransporte	33	31	29
504	Güterbeförderung in der Binnenschifffahrt	0	0	0
512	Güterbeförderung in der Luftfahrt und Raumtransport	0	0	0
502	Güterbeförderung in der See- und Küstenschifffahrt	0	0	0
454	Handel m. Krädem, Kraftradteilen u. -zubehör; Instandhaltg. u. Reperat. v. Krädem	2	2	2
451	Handel mit Kraftwagen	50	49	47
453	Handel mit Kraftwagenteilen und -zubehör	28	29	28
461	Handelsvermittlung	119	127	118
811	Hausmeisterdienste	64	68	73
271	Herstel. v. Elektrom., Generat., Transform., Elektrizitätsverteilungseinrichtg. ...	0	0	0
239	Herstel. v. Schleifkorp. u. Schleifm. auf Unterlage + sonst. nichtmetall. Mineralien	0	0	0
257	Herstel. v. Schneidwaren, Werkzeugen, Schloßern u. Beschlägen, unedle Metalle	2	2	1
242	Herstel. v. Stahlrohren, Rohrform-, Rohrverschluss- u. Rohrverbindungsstü. Stahl	0	0	0
981	Herstel. v. Waren durch priv. HH für den Eigenbedarf ohne ausgepr. Schwerpunkt	0	0	0
201	Herstel. von chem. Grundst., Düngem. und Stöck-; Kunstst. u. synt. Kautschuk	1	2	1
212	Herstel. von pharmazeutischen Spezialitäten und sonstigen pharm. Erzeugnissen	1	1	1
204	Herstel. von Seifen, Wasch-, Reinigungs- und Körperpflegemitteln sowie Duftstoffe	0	0	0
203	Herstellung von Anstrichmitteln, Druckfarben und Kitten	0	0	0
107	Herstellung von Back- und Teigwaren	4	2	2
272	Herstellung von Batterien und Akkumulatoren	0	0	0
141	Herstellung von Bekleidung (ohne Pelzbekleidung)	1	0	1

# Gewerbe in Gotha nach Wirtschaftsschwergewicht

(3-Steller Gewerbeschlüssel: WZ 2008 lt. Erfassung IHK Erfurt)

Branche (Schlüssel)	Bezeichnung	Anzahl der Betriebe am Jahresende		
		2008	2009	2010
143	Herstellung von Bekleidung aus gewirktem und gestricktem Stoff	0	1	1
266	Herstellung von Bestrahlungs- u. Elektrotherapiegeräten u. elektromed. Geräten	1	0	0
206	Herstellung von Chemiefasern	0	0	0
253	Herstellung von Dampfkesseln (ohne Zentralheizungskessel)	0	0	0
262	Herstellung von Datenverarbeitungsgeräten und peripheren Geräten	0	0	0
181	Herstellung von Druckerzeugnissen	6	6	5
274	Herstellung von elektrischen Lampen und Leuchten	0	0	0
261	Herstellung von elektronischen Bauelementen und Leiterplatten	0	0	0
329	Herstellung von Erzeugnissen a. n. g.	1	2	2
236	Herstellung von Erzeugnissen aus Beton, Zement und Gips	4	3	3
309	Herstellung von Fahrzeugen a. n. g.	0	0	0
232	Herstellung von feuerfesten keramischen Werkstoffen und Waren	0	0	0
591	Herstellung von Filmen u. Fernsehprogrammen, deren Verleih und Vertrieb; Kinos	3	4	4
109	Herstellung von Futtermitteln	2	2	2
264	Herstellung von Geräten der Unterhaltungselektronik	0	0	0
263	Herstellung von Geräten und Einrichtungen der Telekommunikationst	2	2	2
231	Herstellung von Glas und Glaswaren	0	0	0
221	Herstellung von Gummiwaren	2	2	2
275	Herstellung von Haushaltsgeräten	0	0	0
171	Herstellung von Holz- und Zellstoff, Papier, Karton und Pappe	0	0	0
273	Herstellung von Kabeln und elektrischem Installationsmaterial	0	0	1
292	Herstellung von Karosserien, Aufbauten und Anhängern	1	1	1
233	Herstellung von keramischen Baumaterialien	0	0	0
291	Herstellung von Kraftwagen und Kraftwagenmotoren	0	0	0
222	Herstellung von Kunststoffwaren	6	5	6
283	Herstellung von land- und forstwirtschaftlichen Maschinen	0	0	0
151	Herstellung von Leder und Lederwaren (ohne Herstellung von Lederbekleidung)	0	0	0
268	Herstellung von magnetischen und optischen Datenträgern	0	0	0
289	Herstellung von Maschinen für sonstige bestimmte Wirtschaftszweige	5	6	5
325	Herstellung von medizinischen und zahnmedizinischen Apparaten und Materialien	3	4	4
265	Herstellung von Mess-, Kontroll-, Navigations- u. ä. Instrumenten	2	1	1
252	Herstellung von Metalltanks und -behältern; Herstellung von Heizkörpern	1	1	1
304	Herstellung von militärischen Kampffahrzeugen	0	0	0
310	Herstellung von Möbeln	3	3	3
321	Herstellung von Münzen, Schmuck und ähnlichen Erzeugnissen	0	0	0



# Gewerbe in Gotha nach Wirtschaftsschwergewicht

(3-Steller Gewerbeschlüssel: WZ 2008 lt. Erfassung IHK Erfurt)

Branche (Schlüssel)	Bezeichnung	Anzahl der Betriebe am Jahresende		
		2008	2009	2010
322	Herstellung von Musikinstrumenten	0	0	0
281	Herstellung von nicht wirtschaftszweigspezifischen Maschinen	6	7	4
267	Herstellung von optischen und fotografischen Instrumenten und Ger	0	0	0
142	Herstellung von Pelzwaren	0	0	0
104	Herstellung von pflanzlichen und tierischen Ölen und Fetten	0	0	0
211	Herstellung von pharmazeutischen Grundstoffen	2	2	2
202	Herstellung von Schädlingsbekämpfungs-, Pflanzenschutz- und Desinfektionsm.	0	0	0
255	Herstellung von Schmiede-, Press-, Zieh- und Stanzteilen, gewalzten Ringen	1	1	0
152	Herstellung von Schuhen	0	0	0
205	Herstellung von sonstigen chemischen Erzeugnissen	1	1	1
279	Herstellung von sonstigen elektr. Ausrüstungen und Geräten a.n.g.	0	0	0
162	Herstellung von sonstigen Holz-, Kork-, Flecht- und Korbwaren (ohne Möbel)	2	2	2
259	Herstellung von sonstigen Metallwaren	4	4	5
108	Herstellung von sonstigen Nahrungsmitteln	3	3	3
282	Herstellung von sonstigen nicht wirtschaftszweigspezifischen Maschinen	4	4	5
234	Herstellung von sonstigen Porzellan- und keramischen Erzeugnissen	0	0	0
139	Herstellung von sonstigen Textilwaren	2	3	3
324	Herstellung von Spielwaren	2	1	0
323	Herstellung von Sportgeräten	0	0	0
293	Herstellung von Teilen und Zubehör für Kraftwagen	5	5	4
254	Herstellung von Waffen und Munition	0	0	0
172	Herstellung von Waren aus Papier, Karton und Pappe	1	1	1
284	Herstellung von Werkzeugmaschinen	3	3	3
235	Herstellung von Zement, Kalk und gebranntem Gips	0	0	0
022	Hozeinschlag	0	0	0
601	Hörfunkveranstalter	0	0	0
551	Hotels, Gasthöfe und Pensionen	18	18	17
332	Installation von Maschinen und Ausrüstungen a. n. g.	3	5	5
452	Instandhaltung und Reparatur von Kraftwagen	16	22	23
017	Jagd, Fallenstellerei und damit verbundene Tätigkeiten	0	0	0
681	Kauf und Verkauf von eigenen Grundstücken, Gebäuden und Wohnungen	13	11	10
851	Kindergärten und Vorschulen	1	1	1
949	Kirchl. Vereinig.; pol. Parteien sowie sonst. Interessensvertr. u. Vereinig. a.n.g.	1	1	1
191	Kokerei	0	0	0
861	Krankenhäuser	4	4	4

# Gewerbe in Gotha nach Wirtschaftsschwergewicht

(3-Steller Gewerbeschlüssel: WZ 2008 lt. Erfassung IHK Erfurt)

Branche (Schlüssel)	Bezeichnung	Anzahl der Betriebe am Jahresende		
		2008	2009	2010
900	Kreative, künstlerische und unterhaltende Tätigkeiten	15	16	18
521	Lagererei	1	2	2
774	Leasing von nichtfinanziellen immateriellen Vermögensgegenständen	0	0	0
611	Leitungsgebundene Telekommunikation	4	3	3
422	Leitungstiefbau und Kläranlagenbau	1	1	1
303	Luft- und Raumfahrzeugbau	0	0	0
106	Mahl- und Schälmühlen, Herstellung von Stärke und Stärkeerzeugnis	0	0	0
732	Markt- und Meinungsforschung	1	1	1
823	Messe-, Ausstellungs- und Kongressveranstalter	27	26	29
105	Milchverarbeitung	0	0	0
192	Mineralölverarbeitung	0	0	0
661	Mit Finanzdienstleistungen verbundene Tätigkeiten	38	38	34
662	Mit Versicherungsdienstleistungen und Pensionskassen verbundene Tätigkeiten	179	172	165
072	NE-Metallerzbergbau	0	0	0
256	Oberflächenveredlung und Wärmebehandlung; Mechanik a. n. g.	6	6	6
103	Obst- und Gemüseverarbeitung	0	0	0
841	Öffentliche Verwaltung	0	0	0
653	Pensionskassen und Pensionsfonds	0	0	0
491	Personenbeförderung im Eisenbahnfernverkehr	2	2	2
503	Personenbeförderung in der Binnenschifffahrt	0	0	0
511	Personenbeförderung in der Luftfahrt	0	0	0
501	Personenbeförderung in der See- und Küstenschifffahrt	0	0	0
871	Pflegeheime	0	0	0
531	Postdienste von Universaldienstleistungsanbietern	4	4	4
970	Private Haushalte mit Hauspersonal	1	1	1
801	Private Wach- und Sicherheitsdienste	3	3	4
702	Public-Relations- und Unternehmensberatung	41	44	43
691	Rechtsberatung	2	2	2
812	Reinigung von Gebäuden, Straßen und Verkehrsmitteln	15	16	16
791	Reisebüros und Reiseveranstalter	15	16	16
951	Reparatur von Datenverarbeitungs- und Telekommunikationsgeräten	0	1	1
952	Reparatur von Verbrauchsgütern	8	7	8
331	Reparatur von Metallzeugnissen, Maschinen und Ausrüstungen	1	0	0
561	Restaurants, Gaststätten, Imbissstuben, Cafés, Eiscafés u. Ä.	111	116	108
383	Rückgewinnung	3	2	3

# Gewerbe in Gotha nach Wirtschaftsschwergewicht

(3-Steller Gewerbeschlüssel: WZ 2008 lt. Erfassung IHK Erfurt)

Branche (Schlüssel)	Bezeichnung	Anzahl der Betriebe am Jahresende		
		2008	2009	2010
652	Rückversicherungen	1	1	1
161	Säge-, Hobel- und Holzprägnierwerke	2	2	2
023	Sammlern von wild wachsenden Produkten (ohne Holz)	0	0	0
381	Sammlung von Abfällen	5	6	7
613	Satellentelekkommunikation	0	0	0
302	Schienenfahrzeugbau	0	0	0
301	Schiff- und Bootsbau	0	0	0
101	Schlachten und Fleischverarbeitung	5	5	6
821	Sekretariats- und Schreibdienste, Copy-Shops	30	35	33
802	Sicherheitsdienste mithilfe von Überwachungs- und Alarmsystemen	0	0	0
559	Sonstige Beherbergungsstätten	12	13	12
243	Sonstige erste Bearbeitung von Eisen und Stahl	0	0	0
649	Sonstige Finanzierungsinstitutionen	2	2	2
749	Sonstige freiberufliche, wissenschaftliche und technische Tätigkeiten a.n.g.	17	17	19
879	Sonstige Heime (ohne Erholungs- und Ferienheime)	0	0	0
493	Sonstige Personenbeförderung im Landverkehr	16	16	14
532	Sonstige Post-, Kurier- und Expressdienste	22	24	20
439	Sonstige spezialisierte Bautätigkeiten	19	22	21
619	Sonstige Telekommunikation	4	5	4
783	Sonstige Überlassung von Arbeitskräften	0	0	6
433	Sonstiger Ausbau	40	41	43
089	Sonstiger Bergbau; Gewinnung von Steinen und Erden a. n. g.	1	1	0
467	Sonstiger Großhandel	33	30	34
429	Sonstiger Tiefbau	2	2	3
855	Sonstiger Unterricht	47	47	42
889	Sonstiges Sozialwesen (ohne Heime)	9	13	9
881	Soziale Betreuung älterer Menschen und Behinderter	1	3	3
843	Sozialversicherung	2	2	2
920	Spiel-, Wett- und Lotteriewesen	25	21	20
131	Spinnstoffaufbereitung und Spinnerei	0	0	0
251	Stahl- und Leichtmetallbau	3	3	3
872	Stationäre Einrichtungen zur psychosozialen Betreuung, Suchtbekämpfung u. Ä.	0	0	0
051	Steinkohlenbergbau	0	0	0
120	Tabakverarbeitung	0	0	0
712	Technische, physikalische und chemische Untersuchung	7	9	11
854	Tertiärer und post-sekundärer, nicht tertiärer Unterricht	2	2	2

# Gewerbe in Gotha nach Wirtschaftsschwergewicht

(3-Steller Gewerbeschlüssel: WZ 2008 lt. Erfassung IHK Erfurt)

Branche (Schlüssel)	Anzahl der Betriebe am Jahresende		
	2008	2009	2010
014 Tierhaltung	1	1	1
592 Tonstudios; Herstel. V. Hörfunkbeitr.; Verlegen v. beispiel. Tonträgern u. Musikalien	2	2	2
495 Transport in Rohrfernleitungen	0	0	0
643 Treuhand- und sonstige Fonds und ähnliche Finanzinstitutionen	0	0	0
743 Übersetzen und Dolmetschen	2	2	1
999 Unbekannt	14	12	11
133 Veredlung von Textilien und Bekleidung	2	2	2
581 Verlegen von Büchern und Zeitschriften; sonstiges Verlagswesen (ohne Software)	13	13	13
582 Verlegen von Software	0	0	0
772 Vermietung von Gebrauchsgütern	10	10	10
771 Vermietung von Kraftwagen	9	8	8
773 Vermietung von Maschinen, Geräten und sonstigen beweglichen Sachen	8	9	10
682 Vermietung, Verpachtung v. eigenen od. geleasten Grundst., Gebäuden u. Wohn.	18	22	20
683 Vermittlung und Verwaltung von Grundstücken, Gebäuden und Wohnung	74	77	73
781 Vermittlung von Arbeitskräften	27	20	25
651 Versicherungen	2	2	2
182 Vervielfältigung von bespielten Ton-, Bild- und Datenträgern	0	0	0
701 Verwaltung und Führung von Unternehmen und Betrieben	40	44	51
750 Veterinärwesen	2	2	2
353 Wärme- und Kälteversorgung	1	1	1
360 Wasserversorgung	2	3	3
132 Weberei	0	0	0
853 Weiterführende Schulen	1	1	1
731 Werbung	65	64	63
941 Wirtschafts- und Arbeitgeberverbände, Berufsorganisationen	0	0	0
692 Wirtschaftsprüfung und Steuerberatung; Buchführung	25	26	29
641 Zentralbanken und Kreditinstitute	11	11	11
<b>Summe Betriebe</b>	<b>2.754</b>	<b>2.784</b>	<b>2.770</b>

