



*Eine gute  
Adresse*

**Statistischer Bericht**

**Kommunalwahlen**

**am 27. Juni 2004**

**in Gotha**

Stadtverwaltung Gotha - Statistikstelle

## Inhalt

## Seite

Verzeichnis der Anlagen	
Verzeichnis der Grafiken	
1. Vorbemerkungen	1
2. Organisation	2
3. Wahlbeteiligung	5
3.1 Wahlbeteiligung Ortsbürgermeisterwahlen	5
3.2 Wahlbeteiligung Stadtratswahl	5
4. Wahlergebnisse	6
4.1 Ortsbürgermeisterwahlen	6
4.2 Wahl der Stadtratsmitglieder	7
4.3 Wahl der Kreistagsmitglieder	11
4.3.1 Wahlergebnis im Landkreis	11
4.3.2 Wahlergebnis in der Stadt Gotha	12
Anlagen	
Abkürzungsverzeichnis	

## Verzeichnis der Anlagen

Anlage 1	Wahlbeteiligung – Rangfolge Stadtratsmitgliederwahl 2004
Anlage 2	Sitzzuteilung Stadtratsmitgliederwahl 2004 und Ersatzpersonen
Anlage 3	Ergebnis Stadtratsmitgliederwahl nach Wahlbezirken
Anlage 4	Kreistagswahl 2004 – Stimmen für die Kandidaten und in den Kreistag gewählte Kandidaten (Wahlkreisergebnis)
Anlage 5	Ergebnis Kreistagswahl in der Stadt Gotha nach Wahlbezirken

---

## Verzeichnis der Grafiken

	<u>Seite</u>
Gotha mit Stadtteilen und Wahl- / Stimmbezirken	3
Entwicklung der Wahlbeteiligung seit 1990	5
Stimmenanteile bei den Stadtratswahlen seit 1990	8
Stimmengewinne und -verluste im Vergleich zur Stadtratswahl 1999	8
Vergleich der Sitzverteilung im Stadtrat 2004 / 1999	9
Wahlbezirke mit den besten und schlechtesten Ergebnissen - Stadtratswahl	10

## 1. Vorbemerkungen

Am 27. Juni 2004 waren im Freistaat Thüringen Kommunalwahlen durchzuführen. In Gotha waren neben dem **Kreistag** und dem **Stadtrat** noch **vier Ortsbürgermeister** zu wählen.

### Rechtsgrundlagen für die Kommunalwahlen

Für die Vorbereitung und Durchführung der Kommunalwahlen 2004 galten folgende Rechtsvorschriften:

- Thüringer Gesetz über die Wahlen in den Landkreisen und Gemeinden (Thüringer Kommunalwahlgesetz - ThürKWG vom 16. August 1993 (GVBl. S. 530), geändert durch Gesetz vom 25. März 1994 (GVBl. S. 358),
- Thüringer Kommunalwahlordnung (ThürKWO) vom 3. Februar 1994 (GVBl. S. 93), geändert durch Verordnung vom 29. März 1994 (GVBl. S. 402), vom 12. Dezember 1995 (GVBl. S. 420), vom 7. Dezember 1999 (GVBl. S. 630) und vom 5. März 2004 (GVBl. S. 435).
- Thüringer Gesetz zur Neugliederung kreisangehöriger Gemeinden (Thüringer Gemeinde-neugliederungsgesetz - ThürGNGG) vom 23. Dezember 1996 (GVBl. S. 333),
- Thüringer Gemeinde- und Landkreisordnung (Thüringer Kommunalordnung - ThürKO) in der Fassung der Bekanntmachung vom 28. Januar 2003 (GVBl. S. 41),
- Thüringer Gesetz über kommunale Wahlbeamte (ThürKWBG) vom 16. August 1993 (GVBl. S. 540), geändert durch Gesetz vom 18. Dezember 2002 (GVBl. S. 467).

Die **Ortsbürgermeister** werden für die Dauer der gesetzlichen Amtszeit des Stadtrates (5 Jahre) gewählt.

Ortsbürgermeister wurden für die Ortschaften Boilstädt, Siebleben, Sundhausen und Uelleben gewählt.

Jede Wählerin und jeder Wähler hatte bei der Wahl eine Stimme.

In den drei erstgenannten Ortschaften wurde nur ein gültiger Wahlvorschlag zugelassen.

Hier fand die Wahl ohne Bindung an vorgeschlagene Bewerber als Mehrheitswahl statt.

Jede Wählerin und jeder Wähler hatte die Möglichkeit, den auf dem Stimmzettel vorge-druckten Wahlvorschlag anzukreuzen oder diesen zu streichen und eine andere wählbare Person einzutragen.

Nur in Uelleben wurden zwei Wahlvorschläge zugelassen. Die Wahl fand nach den Grundsätzen der Verhältniswahl statt.

Die **Stadtrats- und Kreistagsmitglieder** werden für eine Amtszeit von 5 Jahren gewählt.

Die Wahl erfolgte nach den Grundsätzen des Verhältniswahlrechts (Personenwahl in Verbindung mit einer Verhältniswahl).

Die Zahl der zu wählenden Stadtrats- und Kreistagsmitglieder richtete sich nach dem Bevölkerungsstand vom 30.06.2003. Danach waren 36 Stadtratsmitglieder und 50 Kreistags-mitglieder zu wählen.

Jeder Wähler hatte drei Stimmen. Diese konnten einem Bewerber eines Wahlvorschlags (kumulieren) oder mehreren Bewerbern eines Wahlvorschlags oder verschiedener Wahl-vorschläge (panaschieren) gegeben werden.

## 2. Organisation

Bei den Ortsbürgermeisterwahlen bildete jede Ortschaft einen eigenen Wahlkreis. Für die Ortschaften Boilstädt, Sundhausen und Uelleben wurde je ein Stimmbezirk gebildet, die Ortschaft Sieleben war in fünf Stimmbezirke eingeteilt.

Bei der Stadtratswahl war die Stadt Gotha der Wahlkreis, bei der Kreistags- und bei der Europawahl bildete der Landkreis Gotha den Wahlkreis.

Gotha war in 41 allgemeine Stimmbezirke eingeteilt (siehe Folgeseite). Die Briefwahlauswertung übernahmen 4 Briefwahlvorstände.

Die Wahlvorstände bestanden aus 7 - 8 Personen mit folgender Besetzung:

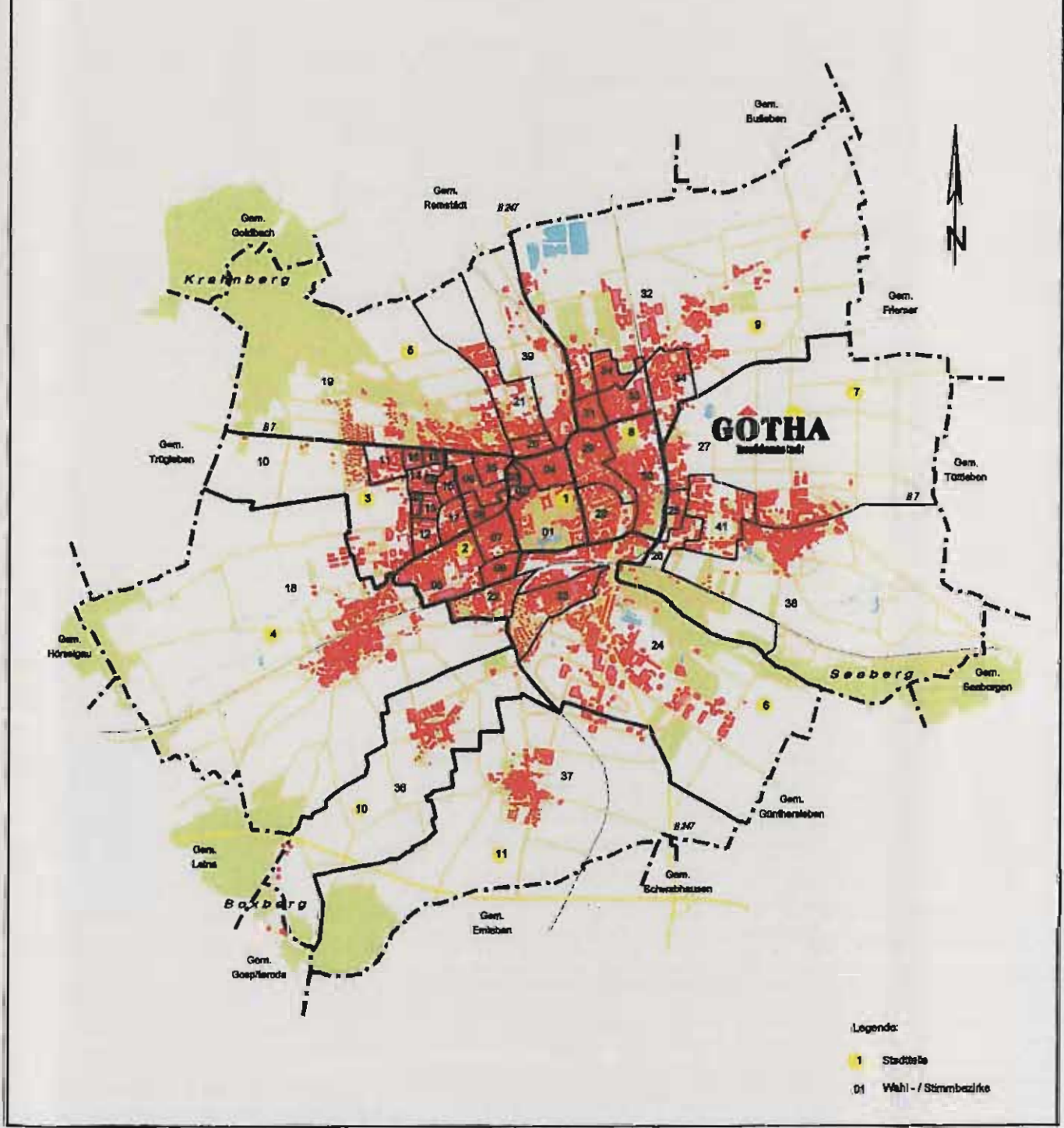
Wahlvorsteher, Stellvertreter des Wahlvorstehers, Schriftführer und 4 - 5 Beisitzer

Von den insgesamt 335 Wahlhelfern kamen 142 aus der Stadtverwaltung (einschließlich Siftung „Schloss Friedenstein Gotha“), 30 aus Unternehmen mit städtischer Beteiligung, 6 aus der Kreisverwaltung, 67 von sonstigen öffentlichen Arbeitgebern sowie 90 aus der Bevölkerung und den Parteien.

Zur technischen und organisatorischen Absicherung der Wahlen waren weitere 47 Kräfte im Einsatz.

# Stadt Gotha

## Wahl - / Stimmbezirke



## Wahl-/Stimmbezirke Stadt Gotha

Wahl- Stimmbezirk	Wahlraum
01	Staatl. Grundschule "Josias Fr. Löffler", Am Tivoli 18
02	Staatl. Regelschule "Friedrich Myconius", Bürgeraue 23
03	Staatl. Regelschule "Friedrich Myconius", Bürgeraue 23
04	Stadtverwaltung, Brühl 4
05	Koop. Gesamtschule "Herzog Ernst", Reinhardsbrunner Str. 19
06	Alten- u. Pflegeheim Pestalozzistraße, Pestalozzistraße 4
07	Koop. Gesamtschule "Herzog Ernst", Reinhardsbrunner Str. 19
08	Staatl. Grundschule "Ludwig Bechstein", Brunnenstraße 46
09	August-Köhler-Kinderhaus, Brunnenstraße 40-42
10	Staatl. Berufsschulzentrum Gotha-West, Von-Zach-Straße 61
11	Staatl. Regelschule "Conrad Ekho", Eschleber Str. 39
12	Staatl. Berufsschulzentrum Gotha-West, Von-Zach-Straße 61
13	Staatl. Grundschule "Ludwig Bechstein", Brunnenstraße 46
14	Staatl. Berufsschulzentrum Gotha-West, Von-Zach-Straße 61
15	Staatl. Regelschule "Conrad Ekho", Eschleber Str. 39
16	Evangelische Grundschule Gotha, An der Wolfgangwiese 17-19
17	August-Köhler-Kinderhaus, Brunnenstraße 40-42
18	Staatl. Grundschule "Erich Kästner", Anger 8
19	Staatl. Gymnasium Arnoldischule, Eisenacher Str. 5
20	Staatl. Förderschule f. Körperbeh., Wilhelm-Bock-Str. 18
21	Staatl. Förderschule f. Körperbeh., Wilhelm-Bock-Str. 18
22	Alten- u. Pflegeheim Pestalozzistraße, Pestalozzistraße 4
23	Kindergarten "Pittiplatsch", Schlüterstr. 41
24	Kindergarten "Pittiplatsch", Schlüterstr. 41
25	Gustav-Freytag-Gymnasium, Clara-Zetkin-Str. 58
26	Gustav-Freytag-Gymnasium, Clara-Zetkin-Str. 58
27	Staatl. Regelschule "Justus Perthes", Högemweg 8
28	Staatl. Regelschule "Andreas Reyher", Mozartstr. 17
29	Außenst. Gustav-Freytag-Gymnasium, Gotthardstr. 8
30	Außenst. Gustav-Freytag-Gymnasium, Gotthardstr. 8
31	Staatl. Grundschule "Brüder Grimm", Bußeber Str. 13
32	Staatl. Grundschule "Brüder Grimm", Bußeber Str. 13
33	Kindertagesstätte Leinefelder Straße, Leinefelder Str. 38
34	Fanfaren- und Showorchester Gotha, Leinefelder Str. 36
35	Staatl. Gymnasium "Arnoldischule", Eisenacher Str. 5
36	Stadtverwaltungsaußenstelle Boilstädt, Dorfstraße 2
37	Fritz-Fuchs-Haus, An der Wolfsgrube 4A
38	Staatl. Regelschule "Justus Perthes", Högemweg 8
39	Staatl. Förderschule f. Körperbeh., Wilhelm-Bock-Str. 18
40	Staatl. Berufsschulzentrum Gotha-West, Von-Zach-Straße 61
41	Staatl. Regelschule "Justus Perthes", Högemweg 8
B1	Stadtverwaltg. Gotha, Innungshalle, Hauptmarkt 3 Flur 1. OG
B2	Stadtverwaltg. Gotha, Innungshalle, Hauptmarkt 3 Flur 2. OG
B3	Stadtverwaltg. Gotha, Innungshalle, Hauptmarkt 3 Flur 3. OG
B4	Stadtverwaltg. Gotha, Innungshalle, Hauptmarkt 3 Zi. 409

B1 bis B4 - Briefwahlvorstände

### 3. Wahlbeteiligung

#### 3.1 Wahlbeteiligung Ortsbürgermeisterwahlen

In allen Ortschaften war die Wahlbeteiligung im Vergleich zu 1999 niedriger. Die niedrige Wahlbeteiligung 1996/1997 lag daran, dass diese Ortsbürgermeisterwahlen losgelöst von anderen Kommunalwahlen stattfanden. Durch den Verbund mit der Stadtrats- und Kreistagswahl 1999 und 2004 wurde hier also eine ganz wesentliche Verbesserung erreicht.

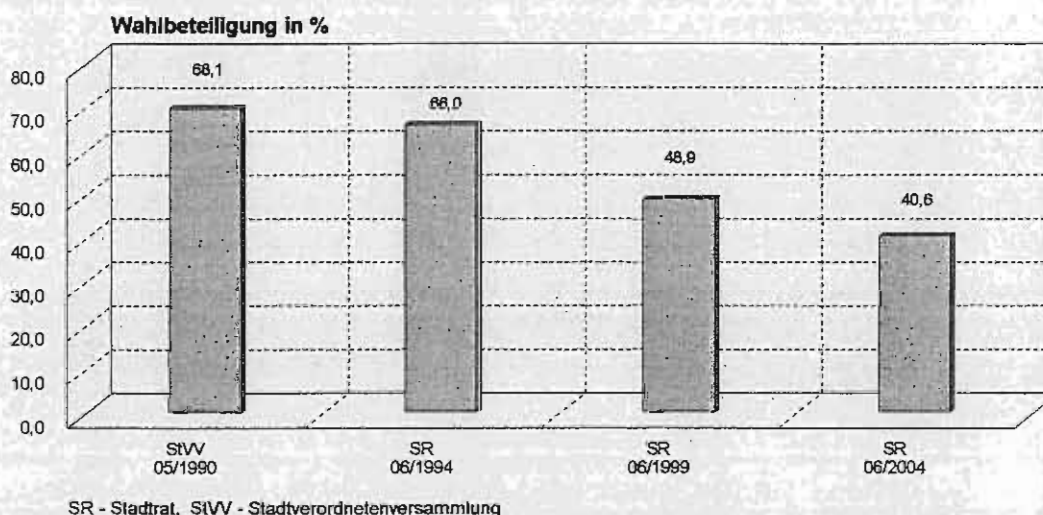
Nachfolgend die Wahlbeteiligung in den einzelnen Ortschaften im Vergleich zu den vorangegangenen Wahlen:

Ortschaft	Wahljahr	Wahlberechtigte	Wähler	Wahlbeteiligung
Boilstädt	2004	742	433	58,4 %
	1999	699	470	67,2 %
	1996	589	256	43,5 %
Siebleben	2004	4.361	1.723	39,5 %
	1999	4.392	1.953	44,5 %
	1996	3.984	1.114	28,0 %
Sundhausen	2004	1.327	619	46,6 %
	1999	1.317	759	57,6 %
	1996	1.247	580	46,5 %
Uelleben	2004	645	386	59,6 %
	1999	635	405	63,8 %
	1997	588	250	42,5 %

#### 3.2 Wahlbeteiligung Stadtratswahl

Einen Vergleich der Wahlbeteiligung zu vorangegangenen Wahlen zeigt folgende Grafik.

Entwicklung der Wahlbeteiligung seit 1990  
bei Stadtratswahlen



Die Wahlbeteiligung lag um 8,1 % niedriger als 1999. Es ist schon alarmierend, dass 14 Jahre nach der Wende nur noch deutlich weniger als die Hälfte der Wähler von ihrem Wahlrecht Gebrauch machte. Die höchste Wahlbeteiligung wurde mit 60,4% im Wahlbezirk 37 - Ortsteil Uelleben erreicht, während im Wahlbezirk 14 in Gotha-West nicht einmal jeder fünfte Wähler zur Urne ging. Einen Überblick über die Wahlbeteiligung in allen Wahlbezirken gibt Anlage 1.



## 4. Wahlergebnisse

### 4.1 Ortsbürgermeisterwahlen

In den drei Ortschaften mit nur einem Bewerber für das Ehrenamt des Ortsbürgermeisters (Mehrheitswahl) setzte sich jeweils ganz eindeutig der vorgeschlagene Bewerber durch. Die Ergebnisse zeigt folgende Übersicht:

Gemeinde Ortsteil	Wähler Stimmverhalten	Anzahl Stimmen	Prozent
<b>Gotha, Stadt Boilstädt</b>	Wahlberechtigte	742	
	Wähler/Wahlbeteiligung	433	58,4
	Ungültige Stimmen	43	
	Gültige Stimmen	390	
	davon entfielen auf		
	Ulrich, Uwe (Einzelbewerber)	371	95,1
	Schneider-Rehberg, Olaf	4	1,0
	Rauchmaul, Dettlef	3	0,8
	Fuchs, Mario	3	0,8
	Sonstige	9	2,3
		Wahl ohne Bindung an zugelassene Wahlvorschläge	
Ortsbürgermeister: Ulrich, Uwe (Einzelbewerber)			
<b>Siebleben</b>	Wahlberechtigte	4.361	
	Wähler/Wahlbeteiligung	1.723	39,5
	Ungültige Stimmen	310	
	Gültige Stimmen	1.413	
	davon entfielen auf		
	Kukulenz, Werner (CDU)	1.332	94,3
	Ponick, Reinhard	21	1,5
	Stein, Gerd	13	0,9
	Wohlfarth, Dietrich	7	0,5
	Sonstige	40	2,8
		Wahl ohne Bindung an zugelassene Wahlvorschläge	
Ortsbürgermeister: Kukulenz, Werner (CDU)			
<b>Sundhausen</b>	Wahlberechtigte	1.327	
	Wähler/Wahlbeteiligung	619	46,6
	Ungültige Stimmen	45	
	Gültige Stimmen	574	
	davon entfielen auf		
	Hebestreit, Roland (FÖRDSUND)	551	96,0
	Greiner, Uwe	15	2,6
	Karstedt, Jürgen	3	0,5
	Kleinstauber, Lutz	2	0,3
	Sonstige	3	0,6
		Wahl ohne Bindung an zugelassene Wahlvorschläge	
Ortsbürgermeister: Hebestreit, Roland (FÖRDSUND)			
<b>Uelleben</b>	Wahlberechtigte	645	
	Wähler/Wahlbeteiligung	386	59,8
	Ungültige Stimmen	23	
	Gültige Stimmen	363	
	davon entfielen auf		
	Kleiber, Hans (SPD)	217	59,8
	Schaffenberg, Dirk (Einzelbewerber)	146	40,2
	Wahl mit Bindung an zwei zugelassene Wahlvorschläge		
Ortsbürgermeister: Kleiber, Hans (SPD)			

## 4.2 Wahl der Stadtratsmitglieder

Die Stadtratsmitglieder wurden in einer Personenwahl, verbunden mit einer Verhältniswahl, gewählt.

Die Sitzverteilung wurde nach dem Hare-Niemeyer-Verfahren ermittelt. Bei der Sitzverteilung wurden nur solche Parteien / Wählergruppen berücksichtigt, die mindestens 5 % der insgesamt abgegebenen gültigen Stimmen erhielten.

Um die 36 Sitze bewarben sich 7 Parteien und Wählergruppen mit insgesamt 144 Bewerbern.

Die 36 Sitze gingen an: CDU (12), PDS (10), SPD (7), FWG (5) und BI (2).

GRÜNE und FDP scheiterten an der 5 %-Klausel.

Das Ergebnis der Stadtratswahl am 27.06.2004:

Wahlberechtigte:	38.358
Wähler:	15.583
Wahlbeteiligung:	40,6 %
ungültige Stimmabgaben:	477
gültige Stimmabgaben:	15.106
gültige Stimmen:	44.839

Von den gültigen Stimmen entfielen auf:

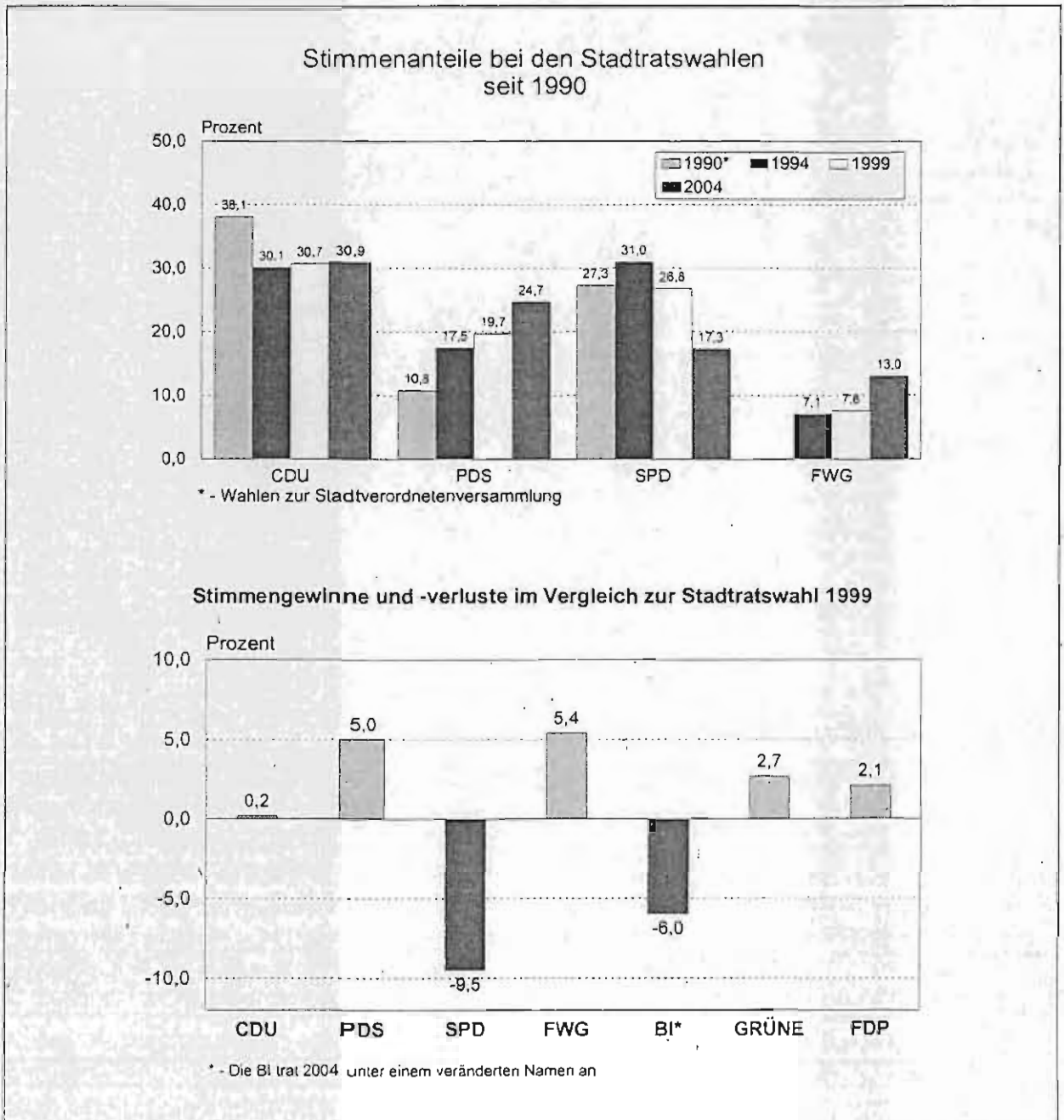
Nr.	Wahlvorschlag	Stimmen	Prozent	Sitze
1	CDU	13.858	30,9	12
2	PDS	11.088	24,7	10
3	SPD	7.763	17,3	7
4	FWG	5.809	13,0	5
5	FDP	1.977	4,4	-
6	BI	2.307	5,1	2
7	GRÜNE	2.037	4,5	-

Der Vergleich zur Wahl 1999:

Stimmverhalten	2004	1999	Gewinn/Verlust	2004	1999	Gewinn/Verlust
	Prozent		Prozent	Sitze		Sitze
Wahlbeteiligung	40,6	48,9				
von den gültigen Stimmen entfielen auf						
CDU	30,9	30,7	+ 0,2	12	12	-
PDS	24,7	19,7	+ 5,0	10	7	+ 3
SPD	17,3	26,8	- 9,5	7	10	- 3
FWG	13,0	7,6	+ 5,4	5	3	+ 2
FDP	4,4	2,3	+ 2,1	-	-	-
BI	5,1	11,7	- 6,0	2	4	- 2
GRÜNE	4,5	1,8	+ 2,7	-	-	-

Die CDU blieb stärkste Fraktion mit beinahe unverändertem Stimmenanteil (30,9 %). PDS und SPD tauschten ihre Plätze. Die PDS konnte mit 24,7 % die SPD mit 17,3 % auf den dritten Platz verdrängen. Die FWG konnte ihren Stimmenanteil fast verdoppeln (13,0 %), wogegen die BI nur noch auf knapp die Hälfte der Stimmen von 1999 kam (5,1 %). Die GRÜNEN und die FDP gewannen Stimmen hinzu, verfehlten jedoch wie schon 1999 mit 4,5 % bzw. 4,4 % knapp den Wiedereinzug in den Stadtrat.

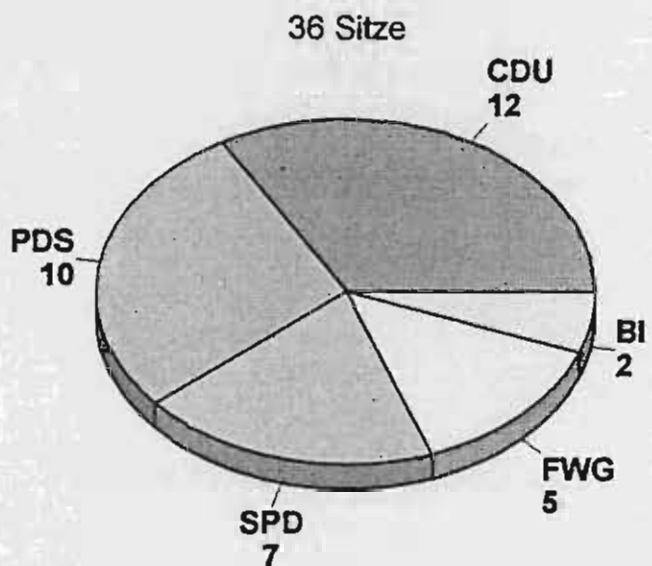
Die nachfolgenden Grafiken zeigen einen Vergleich der Stimmenanteile ausgewählter Parteien / Wählergruppen bei vorangegangenen Wahlen sowie die Stimmengewinne und -verluste 2004 zu 1999.



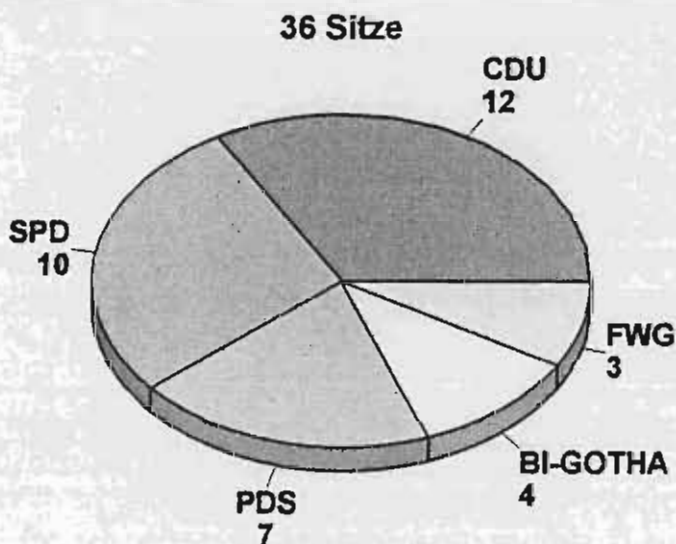
Die Sitzzuteilung auf die einzelnen Bewerber und die Reihenfolge der Nachrücker (Ersatzpersonen) zeigt Anlage 2. Das Ergebnis der Parteien und Wählergruppen in den Wahlbezirken der Stadt Gotha ist aus Anlage 3 ersichtlich.

Nachfolgend die Sitzverteilung nach den Kommunalwahlen 2004 und 1999:

**Stadt Gotha**  
Sitzverteilung im Stadtrat nach der Stadtratswahl am 27. Juni 2004



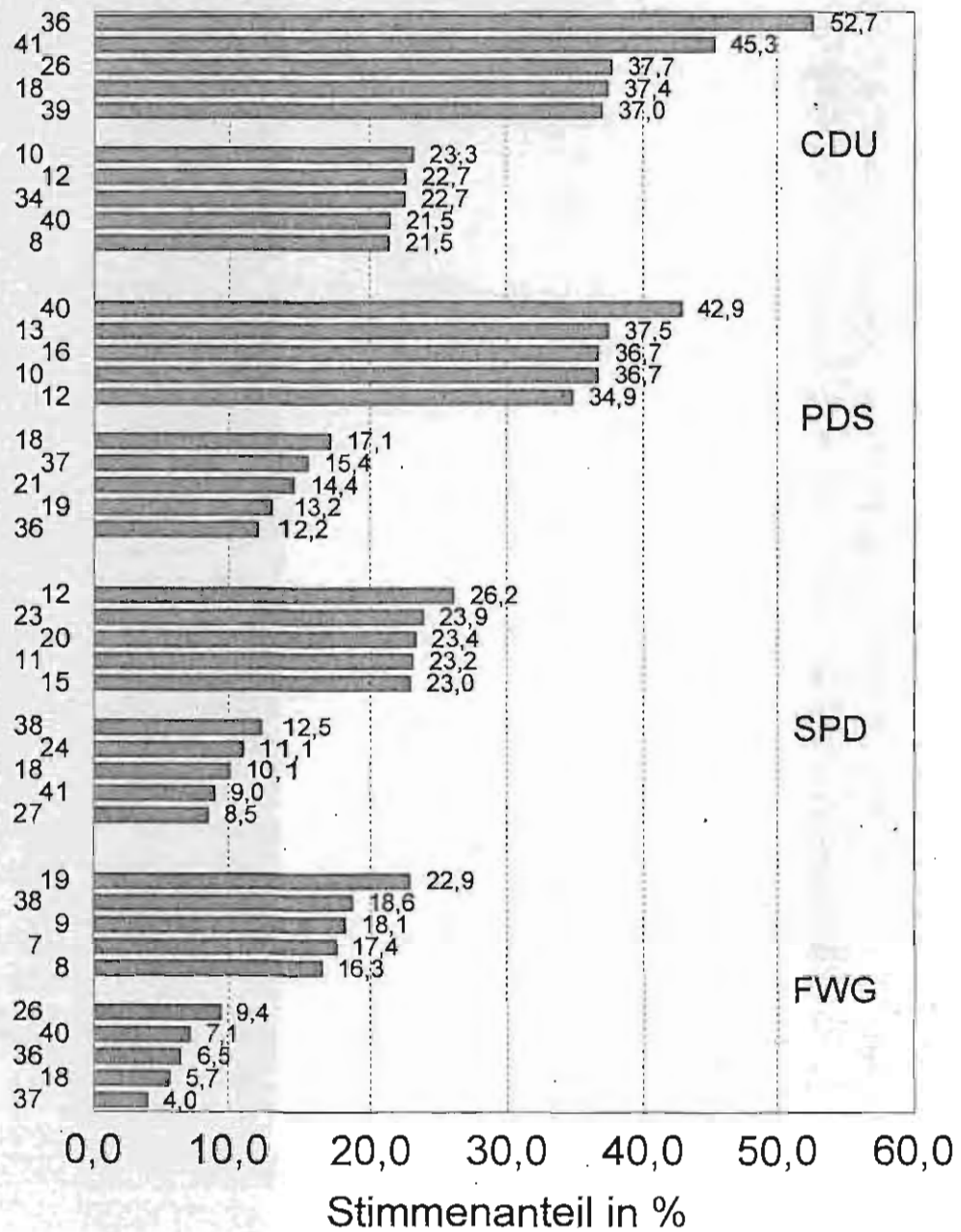
**Stadt Gotha**  
Sitzverteilung im Stadtrat nach der Stadtratswahl am 13. Juni 1999



Abschließend für ausgewählte Parteien noch die Wahlbezirke mit den besten und schlechtesten Ergebnissen:

## Wahlbezirke mit den besten und schlechtesten Ergebnissen der vier bestplatzierten Parteien

### Stimmbezirke



### 4.3 Wahl der Kreistagsmitglieder

Wahl und Sitzverteilung erfolgten analog der Stadtratswahl. Um die 50 Sitze im Kreistag bewarben sich 6 Parteien und Wählergruppen mit insgesamt 186 Bewerbern.

Die 50 Sitze gingen an: CDU (24), PDS (12), SPD (9) und Rat BI/SG (5). GRÜNE und FDP scheiterten an der 5 %-Klausel.

#### 4.3.1 Wahlergebnis im Landkreis

Das Wahlkreisergebnis am 27.06.2004:

Wahlberechtigte:	120.510
Wähler:	112.678
Wahlbeteiligung:	52,8 %
ungültige Stimmabgaben:	3.633
gültige Stimmabgaben:	60.041
gültige Stimmen:	177.188

Von den gültigen Stimmen entfielen auf:

Nr.	Wahlvorschlag	Stimmen	Prozent	Sitze
1	CDU	77.663	43,8	24
2	PDS	38.833	21,9	12
3	SPD	29.797	16,8	9
4	Rat BI/SG	16.742	9,4	5
5	GRÜNE	6.079	3,4	-
6	FDP	8.074	4,6	-

Der Vergleich zur Wahl 1999:

Stimmverhalten	2004	1999	Gewinn/Verlust	2004	1999	Gewinn/Verlust
	Prozent		Prozent	Sitze		Sitze
Wahlbeteiligung	52,8	61,0				
von den gültigen Stimmen entfielen auf						
CDU	43,8	41,6	+ 2,2	24	23	+ 1
PDS	21,9	15,2	+ 6,7	12	9	+ 3
SPD	16,8	23,6	- 6,8	9	13	- 4
Rat BI/SG	9,4	9,2	+ 0,2	5	5	-
GRÜNE	3,4	2,1	+ 1,3	-	-	-
FDP	4,6	3,6	+ 1,0	-	-	-
Sonstige	-	4,7	- 4,7	-	-	-

Das Ergebnis für die einzelnen Bewerber und die gewählten Kreistagskandidaten zeigt Anlage 4.

### 4.3.2 Wahlergebnis in der Stadt Gotha

Das Ergebnis der Kreistagswahl in der Stadt Gotha am 27.06.2004:

Wahlberechtigte:	38.434
Wähler:	15.606
Wahlbeteiligung:	40,6 %
ungültige Stimmabgaben:	419
gültige Stimmabgaben:	15.187
gültige Stimmen:	44.971

Von den gültigen Stimmen entfielen auf:

Nr.	Wahlvorschlag	Stimmen	Prozent
1	CDU	17.223	38,3
2	PDS	12.290	27,3
3	SPD	6.873	15,3
4	Rat BI/SG	4.351	9,7
5	GRÜNE	2.428	5,4
6	FDP	1.806	4,0

Der Vergleich zur Wahl 1999:

Stimmverhalten	2004	1999	Gewinn/Verlust
	Prozent		Prozent
Wahlbeteiligung	40,6	48,8	
von den gültigen Stimmen entfielen auf			
CDU	38,3	35,0	+ 3,3
PDS	27,3	21,8	+ 5,5
SPD	15,3	25,7	- 10,4
Rat BI/SG	9,7	10,4	- 0,7
GRÜNE	5,4	2,8	+ 2,6
FDP	4,0	2,7	+ 1,3
Sonstige	-	1,6	- 1,6

Das Ergebnis der Parteien und Wählergruppen in den Wahlbezirken der Stadt Gotha ist aus Anlage 5 ersichtlich.

## Anlage 1

## Wahlbeteiligung - Rangfolge Stadtratsmitgliederwahl 2004

Ergebnisse in den Stimmbezirken nach Stimmenanteil (in %) sortiert

Nr.	Stimmbezirk	Ergebnis	Stimmen
37	Fritz-Fuchs-Haus	60,37%	390
36	Stadtverwaltungsaußenstelle Boilstadt	59,01%	439
18	Staatl. Grundschule "Erich Kästner"	47,03%	626
34	Fanfaren- und Showorchester	44,08%	332
5	Koop. Gesamtschule "Herzog Ernst"	43,95%	450
21	Staatl. Förderschule f. Körperbehinderle	41,72%	466
19	Staatl. Gymnasium "Arnoldischeule"	41,58%	378
27	Staatl. Regelschule "Justus Perthes"	40,02%	349
40	Staatl. Berufsschulzentrum Gotha West	39,31%	193
8	Staatl. Grundschule "Ludwig Bechstein"	38,42%	408
41	Staatl. Regelschule "Justus Perthes"	38,17%	305
28	Staatl. Regelschule "Andreas Reyher"	37,81%	425
9	August-Köhler-Kinderhaus	36,81%	455
38	Staatl. Regelschule "Justus Perthes"	35,35%	386
22	Alten- und Pflegeheim Pestalozzistraße	35,25%	350
16	Evangelische Grundschule Gotha	35,09%	380
17	August-Köhler-Kinderhaus	34,70%	449
23	Kindergarten "Pittiplatsch"	34,32%	395
7	Koop. Gesamtschule "Herzog Ernst"	33,90%	418
1	Staatl. Grundschule "Josias Fr. Löffler"	33,56%	393
4	Stadtverwaltung Gotha, Brühl 4	32,30%	375
24	Kindergarten "Pittiplatsch"	31,53%	408
2	Staatl. Regelschule "Friedrich Myconius"	31,44%	299
11	Staatl. Regelschule "Conrad Ekhof"	31,24%	164
29	Außenstelle Gustav-Freytag-Gymnasium	31,08%	341
35	Staatl. Gymnasium "Arnoldischeule"	30,10%	174
15	Staatl. Regelschule "Conrad Ekhof"	29,44%	376
12	Staatl. Berufsschulzentrum Gotha West	29,26%	261
25	Gustav-Freytag-Gymnasium	28,53%	216
26	Gustav-Freytag-Gymnasium	28,37%	244
10	Staatl. Berufsschulzentrum Gotha West	28,10%	245
33	Kindertagesstätte Leinefelder Straße	27,61%	291
32	Staatl. Grundschule "Brüder Grimm"	27,52%	150
3	Staatl. Regelschule "Friedrich Myconius"	27,36%	142
31	Staatl. Grundschule "Brüder Grimm"	24,55%	205
39	Staatl. Förderschule f. Körperbehinderte	24,52%	153
13	Staatl. Grundschule "Ludwig Bechstein"	24,43%	259
30	Außenstelle Gustav-Freytag-Gymnasium	24,19%	223
6	Alten- und Pflegeheim Pestalozzistraße	23,79%	211
20	Staatl. Förderschule f. Körperbehinderte	23,04%	129
14	Staatl. Berufsschulzentrum Gotha West	18,68%	180



## Sitzuteilung Stadtratsmitgliederwahl 2004

CDU : 12 Sitze			
Rang	Person	Stimmen	%-Liste
1	Danzer, Karl-Michael	2718	19,61
2	Kukulenz, Werner	2662	19,21
3	Kukulenz, Helga	1976	14,26
4	Schneider-Rehberg, Olaf	1329	9,59
5	Exner, Klaus	710	5,12
6	Heinze, Martin	387	2,79
7	Honnef, Peter	370	2,67
8	Fröhlich, Thomas	335	2,42
9	Schäfer, Sylvia	264	1,91
10	Lösche, Caroline	251	1,81
11	Schleip, Uwe	251	1,81
12	Kaschub, Johannes	241	1,74

## Ersatzpersonen

13	John, Sascha	224	1,62
14	Riede, Gerhard	222	1,60
15	Kulschewski, Horst	212	1,53
16	Jäger, Torsten	203	1,46
17	Kauka, Hubertus	154	1,11
18	Rotsch, Eva	148	1,07
19	Przybylla, Kerstin	135	0,97
20	Döbler, Eckehart	127	0,92
21	Wozniak, Nikolaus	123	0,89
22	Carl, Jürgen	105	0,76
23	Nieschwitz, Susanne	95	0,69
24	Hoffmann, Michael	87	0,63
25	Hoffmann, Johannes-Joachim	84	0,61
26	Schwarz, Reinhard	84	0,61
27	Honnacker, Robert	80	0,58
28	Bonitz, Monika	79	0,57
29	Schmidt-Garbe, Ralf	77	0,56
30	Pelzer, Pia	60	0,43
31	Bartels, Helmut	41	0,30
32	Honnacker, Christiane	24	0,17

PDS : 10 Sitze			
Rang	Person	Stimmen	%-Liste
1	Junge, Manfred	3723	33,58
2	Jereschinski, Nadja	1959	17,67
3	Linstädter, Heide	1901	17,14
4	Fitzke, Vera	1088	9,81
5	Wiegand, Doris	460	4,15
6	Liebetrau, Carola	315	2,84
7	Fundheller, Bernd	313	2,82
8	Stein, Gerd	288	2,60
9	Jahnke, Hans-Joachim	203	1,83
10	Pietsch, Adrian	157	1,42

## Ersatzpersonen

11	Solle, René	116	1,05
12	Schultze, Stephanie	111	1,00
13	Brand, Christine	108	0,97
14	Wesenberg, Herbert	102	0,92
15	Hahn, Oda-Geralda	88	0,79
16	Trinkler, Olaf	80	0,72
17	Krauß, Sebastian	76	0,69

SPD : 7 Sitze			
Rang	Person	Stimmen	%-Liste
1	Doenitz, Volker	4069	52,42
2	Rieth, Helmut	945	12,17
3	Dziallas, Kathrin	642	8,27
4	Hey, Matthias	356	4,59
5	Kupfer, Heinz	205	2,64

<b>SPD : 7 Sitze</b>			
6	Fuchs, Wolfram	168	2,16
7	Metze, Wolfgang	144	1,85

## Ersatzpersonen

8	Roßmeyer, Klaus	124	1,80
9	Gehb, Astrid	114	1,47
10	Wenzel, Matthias	99	1,28
11	Kleiber, Hans	72	0,93
12	Bischoff, Susan	71	0,91
13	Brod, Michael	70	0,90
14	Stender, Matthias	69	0,89
15	Brunner, Gerhard	67	0,86
16	Baumbach, Rolf	63	0,81
17	Greiner, Mario	63	0,81
18	Fischer, Simone	61	0,79
19	Möller, Helmut	48	0,62
20	Ring, Michael	48	0,62
21	Rleth, Bärbel	43	0,55
22	Petters, Christian	37	0,48
23	Hase, Volker	33	0,43
24	Liffert, Eva-Maria	29	0,37
25	Brühl, Detlef	29	0,37
26	Stüllein, Ernst-Martin	24	0,31
27	Mai, Renate	21	0,27
28	Lüth, Sönke	17	0,22
29	Däumer, Margarethe	16	0,21
30	Hoffmann, Karsten	16	0,21

<b>FWG : 5 Sitze</b>			
Rang	Person	Stimmen	%-Liste
1	Wohlfarth, Dietrich	1093	18,82
2	Dehmel, Uta	983	16,58
3	Brankatschk, Johannes	427	7,35
4	Dr. Dehmel, Jochen	408	7,02
5	Hoffmann, Eckardt	326	5,61

## Ersatzpersonen

6	Schreyer, Bärbel	298	5,13
7	Dr. Braun, Annemarie	230	3,96
8	Dr. Greiner-Stöffele, Beate	153	2,63
9	Kuhn, Lieselotte	149	2,56
10	Mildner, Peter	124	2,13
11	Dehmel, Michael	120	2,07
12	Kallinich, Heidemarie	118	2,03
13	Leonhardt, Haiko	109	1,88
14	Brückner, Brigitte	105	1,81
15	Bellstedt, Ronald	91	1,57
16	Lind, Dirk	88	1,51
17	Kublick, Ute	83	1,43
18	Morgenstern, Hartmut	72	1,24
19	Eichhorn, Elke	70	1,21
20	Ipsolt, Harald	69	1,19
21	von Rohden, Wolfgang	67	1,15
22	Ehrenberg, Hans-Joachim	64	1,10
23	Krämer, Jean	62	1,07
24	Lehniger, Sigrid	52	0,90
25	Brankatschk, Gerhard	51	0,88
26	Schittko, Christiane	49	0,84
27	Rockstuhl, Kurt	48	0,83
28	Greiner, Ingrid	47	0,81
29	Adlich, Roland	47	0,81
30	Nürnbergger, Maik	44	0,76
31	Stadelhofer, Ute	43	0,74
32	Nicolai, Rudolf	30	0,52
33	Lein, Holger	30	0,52
34	Wolf, Eva	27	0,46
35	Geutebrück-Zeyßig, Silke	27	0,46
36	Cyrus, Götz	25	0,43

<b>BI: 2 Sitze</b>			
Rang	Person	Stimmen	%-Liste
1	Sust, Christiane	953	41,31
2	Kleinsteuber, Lutz	725	31,43

**Ersatzpersonen**

3	Junghänel, Peter	514	22,28
4	Krug, Lars	115	4,98

**Anzahl gewählter Frauen:**

CDU: 3 Frauen

PDS: 5 Frauen

SPD: 1 Frau

FWG: 1 Frau

FDP: 0 Frauen

BI: 1 Frau

GRÜNE: 0 Frauen

Nr	Stimmbezirk	Wahlb. ohne Sperrv.	Wahlb. mit Sperrv.	Wahlb. nach §13	Wahlb. insges.	Stimmzettel	gemäß Wählerverz.	dav. mit Wahlschein	Ungült. Stimmen	Gültige Stimmen	CDU	PDS	SPD	FWG	FDP	BI	GRÜNE
		A1	A2	A3	A2+A3	B				DS	D1	D2	D3	D4	D5	D6	D7
1	Staatl. Grundschule "Josias Fr. Löffler" in %	1 054	117	0	1.171	393	393	0	0	1.148	336	299	167	179	62	11	94
											29,3	26,0	14,5	15,6	5,4	1,0	8,2
2	Staatl. Regelschule "Friedrich Myconius" in %	891	60	0	951	299	299	0	0	837	216	239	173	126	37	7	39
											25,8	28,6	20,7	15,1	4,4	0,8	4,7
3	Staatl. Regelschule "Friedrich Myconius" in %	499	20	0	519	142	142	0	0	388	120	98	88	40	8	7	27
											30,9	25,3	22,7	10,3	2,1	1,8	7,0
4	Stadtverwaltung Gotha, Brühl 4 in %	1.045	116	0	1.161	375	375	0	0	1.108	377	254	140	177	73	29	58
											34,0	22,9	12,6	16,0	6,6	2,6	5,2
5	Koop. Gesamtschule "Herzog Ernst" in %	898	126	0	1.024	450	450	0	0	1.305	397	294	212	203	69	73	57
											30,4	22,5	16,2	15,6	5,3	5,6	4,4
6	Allen- und Pflegeheim Pestalozzistraße in %	645	42	0	887	211	211	0	0	622	158	186	112	79	19	28	40
											25,4	29,9	18,0	12,7	3,1	4,5	6,4
7	Koop. Gesamtschule "Herzog Ernst" in %	1.102	131	0	1.233	418	418	0	0	1.217	389	221	176	212	75	27	117
											32,0	18,2	14,5	17,4	6,2	2,2	9,6
8	Staatl. Grundschule "Ludwig Bechstein" in %	945	117	0	1.062	408	408	0	0	1.187	255	303	261	194	37	39	98
											21,5	25,5	22,0	16,3	3,1	3,3	8,3
9	August-Köhler-Kinderhaus in %	1.080	176	0	1.236	455	455	0	0	1.334	335	302	210	242	79	18	148
											25,1	22,6	15,7	18,1	5,9	1,3	11,1
10	Staatl. Berufsschulzentrum Gotha West in %	811	61	0	872	245	245	0	0	692	161	254	138	84	24	8	23
											23,3	36,7	19,9	12,1	3,5	1,2	3,3
11	Staatl. Regelschule "Conrad Ekhof" in %	502	23	0	525	164	164	0	0	475	114	138	110	63	36	3	11
											24,0	29,1	23,2	13,3	7,6	0,6	2,3
12	Staatl. Berufsschulzentrum Gotha West in %	804	88	0	892	261	261	0	0	726	165	253	190	89	18	3	8
											22,7	34,8	26,2	12,3	2,5	0,4	1,1
13	Staatl. Grundschule "Ludwig Bechstein" in %	977	83	0	1.060	259	259	0	0	742	201	278	122	83	35	4	19
											27,1	37,5	16,4	11,2	4,7	0,5	2,6
14	Staatl. Berufsschulzentrum Gotha West in %	923	40	0	963	180	180	0	0	501	150	125	114	72	16	5	19
											29,9	25,0	22,8	14,4	3,2	1,0	3,8
15	Staatl. Regelschule "Conrad Ekhof" in %	1.113	164	0	1.277	376	376	0	0	1.079	324	297	248	124	44	18	24
											30,0	27,5	23,0	11,5	4,1	1,7	2,2
16	Evangelische Grundschule Gotha in %	1 022	61	0	1.083	380	380	0	0	1.086	255	399	230	126	38	11	27
											23,5	36,7	21,2	11,6	3,5	1,0	2,5
17	August-Köhler-Kinderhaus in %	1.204	90	0	1.294	449	449	0	0	1.248	387	358	256	148	34	17	48
											31,0	28,7	20,5	11,9	2,7	1,4	3,8
18	Staatl. Grundschule "Erich Kästner" in %	1.251	80	0	1.331	626	626	0	0	1 771	663	303	179	100	58	425	43
											37,4	17,1	10,1	6,6	3,3	24,0	2,4

Stadtratsmitgliederwahl 2004

Nr	Stimmbezirk	Wahlb. ohne Sperrv.	Wahlb. mit Sperrv.	Wahlb. nach §13	Wahlb. insges.	Stimmzettel	gemäß Wählerverz.	dav. mit Wahlschein	Ungült. Stimmen	Gültige Stimmen	CDU	PDS	SPD	FWG	FDP	BI	GRÜNE
		A1	A2	A1+A2+A3	B					DS	D1	D2	D3	D4	D5	D6	D7
19	Staatl. Gymnasium "Arnoldische"	810	99	0	909	378	378	0	0	1.099	345	145	157	252	106	28	66
	in %										31,4	13,2	14,3	22,9	9,6	2,5	6,0
20	Staatl. Förderschule f. Körperbehinderte	525	35	0	560	129	129	0	0	368	94	86	86	50	8	22	22
	in %										25,5	23,4	23,4	13,6	2,2	6,0	6,0
21	Staatl. Förderschule f. Körperbehinderte	1.007	110	0	1.117	466	466	0	0	1.372	460	198	195	210	80	157	72
	in %										33,5	14,4	14,2	15,3	5,8	11,4	5,2
22	Alten- und Pflegeheim Pestalozzistrefe	954	39	0	993	350	350	0	0	1.004	293	255	177	156	32	25	66
	in %										29,2	25,4	17,6	15,5	3,2	2,5	6,6
23	Kindergarten "Pittiplatsch"	1.106	45	0	1.151	395	395	0	0	1.133	301	286	271	141	39	46	49
	in %										26,6	25,2	23,9	12,4	3,4	4,1	4,3
24	Kindergarten "Pittiplatsch"	1.196	98	0	1.294	408	408	0	0	1.150	387	367	128	135	57	49	27
	in %										33,7	31,9	11,1	11,7	5,0	4,3	2,3
25	Gustav-Freytag-Gymnasium	733	24	0	757	216	216	0	0	590	210	149	91	77	17	31	15
	in %										35,6	25,3	15,4	13,1	2,9	5,3	2,5
26	Gustav-Freytag-Gymnasium	830	30	0	860	244	244	0	0	681	257	187	122	64	12	15	24
	in %										37,7	27,5	17,9	9,4	1,8	2,2	3,5
27	Staatl. Regelschule "Justus Perthes"	804	68	0	872	349	349	0	0	991	304	301	84	99	16	157	30
	in %										30,7	30,4	8,5	10,0	1,6	15,8	3,0
28	Staatl. Regelschule "Andreas Reyher"	1.017	107	0	1.124	425	425	0	0	1.214	384	298	214	173	34	33	78
	in %										31,6	24,5	17,6	14,3	2,8	2,7	6,4
29	Außenstelle Gustav-Freytag-Gymnasium	1.008	91	0	1.097	341	341	0	0	950	290	258	170	128	36	19	49
	in %										30,5	27,2	17,9	13,5	3,8	2,0	5,2
30	Außenstelle Gustav-Freytag-Gymnasium	859	63	0	922	223	223	0	0	640	215	160	102	70	39	34	20
	in %										33,6	25,0	15,9	10,9	6,1	5,3	3,1
31	Staatl. Grundschule "Brüder Grimm"	795	40	0	835	205	205	0	0	604	161	171	109	90	42	16	15
	in %										26,7	28,3	18,0	14,9	7,0	2,6	2,5
32	Staatl. Grundschule "Brüder Grimm"	515	30	0	545	150	150	0	0	434	101	117	80	67	22	18	29
	in %										23,3	27,0	18,4	15,4	5,1	4,1	6,7
33	Kindertagesstätte Leinefelder Straße	989	65	0	1.054	291	291	0	0	827	225	214	189	110	28	33	28
	in %										27,2	25,9	22,9	13,3	3,4	4,0	3,4
34	Fanfare- und Showorchester	721	32	0	753	332	332	0	0	949	215	207	182	107	33	181	44
	in %										22,7	21,8	17,1	11,3	3,5	19,1	4,6
35	Staatl. Gymnasium "Arnoldische"	532	46	0	578	174	174	0	0	505	142	107	111	79	24	11	31
	in %										28,1	21,2	22,0	15,6	4,8	2,2	6,1

Nr	Stimmbezirk	Wahlb. ohne Sperrv.	Wahlb. mit Sperrv.	Wahlb. nach §13	Wahlb. insges.	Stimmzeitel	gemäß Wählerverz.	dav. mit Wahlschein	Ungült. Stimmen	Gültige Stimmen	CDU	PDS	SPD	FWG	FDP	BI	GRÜNE
		A1	A2	A81+A2+A3	B					DS	D1	D2	D3	D4	D5	D6	D7
36	Stadtverwaltungsaußenstelle Bollstädt in %	698	48	0	744	439	439	0	0	1.227	646	150	172	80	54	93	32
											52,6	12,2	14,0	6,5	4,4	7,6	2,6
37	Fntz-Fuchs-Haus in %	616	30	0	646	390	390	0	0	1.123	379	173	206	45	133	156	31
											33,7	15,4	18,3	4,0	11,8	13,9	2,8
38	Staatl. Regelschule "Justus Perthes" in %	1.008	84	0	1.092	386	386	0	0	1.100	334	216	137	205	39	143	24
											30,4	19,6	12,5	18,6	3,5	13,0	2,2
39	Staatl. Förderschule f. Körperbehinderte in %	570	54	0	624	153	153	0	0	443	164	101	69	55	27	8	19
											37,0	22,8	15,6	12,4	6,1	1,8	4,3
40	Staatl. Berufsschulzentrum Gotha West in %	462	29	0	491	193	193	0	0	548	118	235	102	39	14	17	23
											21,5	42,9	18,6	7,1	2,6	3,1	4,2
41	Staatl. Regelschule "Justus Perthes" in %	741	58	0	799	305	305	0	0	858	389	190	77	108	23	50	21
											45,3	22,1	9,0	12,6	2,7	5,8	2,4
	Summe Urnenwahl in %	35.440	2.918	0	38.358	13.033	13.033	0	0	37.276	11.417	9.174	6.337	4.881	1.677	2.075	1.715
											30,6	24,6	17,0	13,1	4,5	5,6	4,6
B1	Stadtverwaltung Gotha, Innungshalle in %	0	0	0	0	695	0	695	0	2.079	726	524	340	215	86	115	73
											34,9	25,2	16,4	10,3	4,1	5,5	3,5
B2	Stadtverwaltung Gotha, Innungshalle in %	0	0	0	0	621	0	621	0	1.830	616	457	374	228	62	33	80
											33,7	25,0	20,4	12,5	3,4	1,8	3,3
B3	Stadtverwaltung Gotha, Innungshalle in %	0	0	0	0	622	0	622	0	1.842	576	448	401	215	56	47	99
											31,3	24,3	21,8	11,7	3,0	2,6	5,4
B4	Stadtverwaltung Gotha, Innungshalle in %	0	0	0	0	612	0	612	0	1.812	523	485	311	270	96	37	90
											28,9	26,8	17,2	14,9	5,3	2,0	5,0
	Summe Briefwahl in %	0	0	0	0	2.550	0	2.550	0	7.563	2.441	1.914	1.426	928	300	232	322
											32,3	25,3	18,9	12,3	4,0	3,1	4,3
	Gesamt in %	35.440	2.918	0	38.358	15.583	13.033	2.550	0	44.839	13.858	11.088	7.763	5.809	1.977	2.307	2.037
											30,9	24,7	17,3	13,0	4,4	5,1	4,5

## Kreistagswahl 2004

### Stimmen für die Kandidaten und in den Kreistag gewählte Kandidaten

Nr.	Wahlvor-schlag	Name des Kandidaten	Stimmen	Nr.	Wahlvor-schlag	Name des Kandidaten	Stimmen	Nr.	Wahlvor-schlag	Name des Kandidaten	Stimmen
1	CDU	Brychcy, Michael	27 819	3	SPD	Liebezeit Dr. Dr., Siegfried	10 926	1	CDU	Jähnen-Kühn, Christina	306
		Groß, Evelin	10 915			Reichstein, Gabriele	3 171			Ehrlich, Jürgen	306
		Karstedt, Jürgen	7 241			Pidde Dr., Werner	3 093			Panse, Jens	271
		Steinbrück, Wolfgang	3 534			Reichenbach, Jörg	2 413			Zimmermann, Sylvia	212
		Kukulenz, Werner	2 420			Jobst, Günter	1 032			Mänz, Petra	212
		Gießmann, Konrad	2 197			Knobloch, Detlef	751			Schütz, Horst	150
		Reißig, Klaus	1 638			Rieth, Helmut	740			Dallmann, Volkmar	146
		Schneider, Peter	1 366			Wasnuth, Harald	625			Kirchner, Torsten	137
		Gernat, Werner	1 133			Hildebrandt, Heinz	561			Rommels, Klaus-Dieter	132
		Päsel Dr., Gerhard	1 063			Eckert Prof. Dr., Manfred	540			Beriet, Stefan	115
		Müller, Stephan	994			Henniges, Klaus	534			Deubner, Helmut	105
		Scheikel, Klaus	920			Klemm, Matthias	378			Seyfarth, Wolfgang	101
		Kellner, Jörg	901			Stender, Detlef	353			Schreier, Robert-Martin	95
		Steinbrück, Rosel	896			Storch, Matthias	316			Pfeifer, Michael	83
		Schäfer Dr., Michael	857			Hey, Matthias	306			Pabst, Siegfried	71
		John, Sascha	778			Zangemeister, Angelika	298			Platz, Norbert	63
		Allin, Michael	774			Ripken, Alexandra	270			Knauf, Wilfried	56
		Roth, Regina	667			Kister, Hans-Dietrich	257			Böttcher, Wolfgang	54
		Reum, Volker	626			Ortlepp, Thomas	234			Schmidt, Ronald	49
		Sobieraj, Axel	605			Machts, Wolfgang	198			Wecker, Karlheinz	48
		Rämisch, Christel	604			Wachtmeister, Ingo	189			Thöring, Mario	34
		Beese, Jürgen	589			Pfeil, Gunnar	182				
		Kaufmann, Klaus	540			Seiring, Jürgen	181				
		Langenhan, Ekkehard	532			Dietmar, Günter	180				
		Ortlepp, Wolfgang	496			Fischer, Simone	176				
		Stöhr, Dieter	479			Hönauer, Dieter	169				
		Korn, Wolfgang	440			Friedrich, Marcel	147				
		Gehhardt, Christel	437			Grauel, Martina	139				
		Köhler, Johanna	421			Reiser-Uhlenbruch, Petra	133				
		Ullrich, Karsten	403			Creutzburg, Mike	127				
		Brand, Hartmut	385			Nolden, Dons	127				
		Kukulenz, Helga	375			Bohn, Sascha	125				
		Stötzer, Wolfgang	363			Witschel, Andreas	99				
		Rausch, Lothar	357			Schnotale, Peter	97				
		Wuth, Eberhard	327			Halpape, Anja	91				
		Köllner, Peter	314			Linnert, Steffen	84				
		Knop, Iris	302			Greiner, Mario	83				
		Ludwig, Christian	301			Rieth, Bärbel	82				
		Kaschek, Norbert	290			Brunner, Gerhard	76				
		Knop, Hendrik	277			Roth, Lutz	73				
		Hünefeldt, Fritz	277			Bagdasarow, Enrico	70				
		Schwender, Richard	262			Amor, Rainer	65				
		Schnell Dr., Ulrich	247			Christiansen, Peter	52				
Rau, Heide	237	Liffert, Eva-Maria	39								
Gömm, Roswitha	236	Steinhoff, Rainer	15								
Urban, Ralf	229	Ponick, Reinhard	5 572								
Silz, Achim	203	Schirmeister, Jörn	3 302								
Höjny, Matthias	188	Ljemen, Klaus	3 036								
Kipper Dr., Rainer	160	Braune Dr., Siegfried	1 389								
Geilhaupt, Karl-Heinz	48	Schreiner, Ernst	672								
2	PDS	Wildauer Dr., Heide	14 410	4	Rat BI/SC	Sust, Michael	496	2	PDS	Groß, Evelin	21,9
		Fitzke, Vera	6 494			Hänisch, Viola	436			Brychcy, Michael	43,8
		Drescher, Dietmar	6 207			Weiland, Dieter	391			Karstedt, Jürgen	24
		Schröder Dr., Hans-Joachim	1 370			Döning, Andreas	339			Steinbrück, Wolfgang	
		Döllstedt, Monika	1 205			Schubert, Dieter	304			Kukulenz, Werner	
		Degenhart, Wolfgang	822			Löffler, Reinhard	296			Gießmann, Konrad	
		Jereschinski, Nadja	702			Wachall, Erwin	196			Reißig, Klaus	
		Oschütz, Helga	690			Spanuth, Michael	160			Schneider, Peter	
		Bauer, Dana	532			Rothe, Herbert	153			Gernat, Werner	
		Großmann, Anja	444			Fuchs, Steffen	1 818			Päsel Dr., Gerhard	
		Frank, Christel	434			Cöning, Michael	1 253			Müller, Stephan	
		Liebetrau, Carola	424			Sauer, Hartmut	949			Scheikel, Klaus	
		Sterner, Uwe	397			Staoe, Michael	926			Kellner, Jörg	
		Roth, Harald	374			Vogel Dr., Burkhard	306			Steinbrück, Rosel	
		Krug, Alexander	364			Fischer, Julia	185			Schäfer Dr., Michael	
		Perit, Klaus	339			Killenberg, Stefanie	137			John, Sascha	
		Schaubs, Achim	306			Loth, Albrecht	121			Allin, Michael	
		Patzer, Peter	306			Kawski, Edda	99			Roth, Regina	
		Pöschel, Volker	297			Hellström, Peter	89			Reum, Volker	
		Stein, Gerd	291			Negelen, Solveig	88			Sobieraj, Axel	
		Wesenberg, Herbert	232			Heym, Rudolf	56			Rämisch, Christel	
		Seliger, Dons	222			Geyer, Volker	52			Beese, Jürgen	
		Seyfarth, Herbert	213			Wündschen, Mike	1 527			Kaufmann, Klaus	
		Lehmann, Olaf	183			Jaekel, Horst	1 417			Langenhan, Ekkehard	
		Patzer, Jörg	177			Schütte, Ulrich	838				
		Koch, Margit	176			Reinhardt, Thomas	504				
		Brand, Christine	173			Seeber, Achim	374				
		Schnitzke, Stephanie	145			Stembrück, Martin	339				
		Becker, Uta	142			Jacob, Christian	329				
		Hahn, Oda-Geralda	138								
		Ullrich, René	133								
		Cölin, Claudia	117								
		Kraußler, Sebastian	107								
		Pongratz, Klaus	96								
		Trinkler, Olaf	90								
		Schmidt, Friedel	81								

#### Kreistagswahl 2004 - Freistaat Thüringen Endgültiges Wahlergebnis Gewählte Kreistagskandidaten

Nr.	Wahlvor-schlag	Gewählte Kandidaten	Stimmen in %	Sitze
1	CDU	Brychcy, Michael Groß, Evelin Karstedt, Jürgen Steinbrück, Wolfgang Kukulenz, Werner Gießmann, Konrad Reißig, Klaus Schneider, Peter Gernat, Werner Päsel Dr., Gerhard Müller, Stephan Scheikel, Klaus Kellner, Jörg Steinbrück, Rosel Schäfer Dr., Michael John, Sascha Allin, Michael Roth, Regina Reum, Volker Sobieraj, Axel Rämisch, Christel Beese, Jürgen Kaufmann, Klaus Langenhan, Ekkehard	43,8	24
2	PDS	Wildauer Dr., Heide Fitzke, Vera Drescher, Dietmar Schröder Dr., Hans-Joachim Döllstedt, Monika Degenhart, Wolfgang Jereschinski, Nadja Oschütz, Helga Bauer, Dana Großmann, Anja Frank, Christel Liebetrau, Carola	21,9	12
3	SPD	Liebezeit Dr. Dr., Siegfried Reichstein, Gabriele Pidde Dr., Werner Reichenbach, Jörg Jobst, Günter Knobloch, Detlef Rieth, Helmut Wasnuth, Harald Hildebrandt, Heinz	16,3	9
4	Rat BI/SC	Ponick, Reinhard Schirmeister, Jörn Ljemen, Klaus Braune Dr., Siegfried Schreiner, Ernst	2,4	5

Nr.	Stimmbezirk	Wahlb. ohne Sperrv.	Wahlb. mit Sperrv.	Wahlb. nach §13	Wahlb. insges.	Stimmzettel	gemäß Wählerverz.	dav. mit Wahlschein	Ungült. Stimmen	Gültige Stimmen	CDU	PDS	SPD	SPRECHERRAT BI	GRÜNE	FDP
		A1	A2	A1+A2+A3	B					DS	D1	D2	D3	D4	D5	D6
1	Staatl. Grundschule "Josias Fr. Löffler" in %	1.058	117	0	1.175	394	394	0	0	1.143	424	344	154	54	108	59
											37,1	30,1	13,5	4,7	9,4	5,2
2	Staatl. Regelschule "Friedrich Myconius" in %	894	60	0	954	299	299	0	0	825	272	295	136	37	52	33
											33,0	35,8	16,5	4,5	6,3	4,0
3	Staatl. Regelschule "Friedrich Myconius" in %	500	20	0	520	142	142	0	0	387	157	96	70	20	34	10
											40,6	24,8	18,1	5,2	8,8	2,6
4	Stadtverwaltung Gotha, Brühl 4 in %	1.046	116	0	1.162	375	375	0	0	1.098	466	280	149	74	60	69
											42,4	25,5	13,6	6,7	5,5	6,3
5	Koop. Gesamtschule "Herzog Ernst" in %	898	126	0	1.024	450	450	0	0	1.302	544	323	175	139	83	38
											41,8	24,8	13,4	10,7	6,4	2,9
6	Alten- und Pflegeheim Pastalozzstraße in %	848	42	0	890	211	211	0	0	610	193	206	103	45	42	19
											31,6	34,1	16,9	7,4	6,9	3,1
7	Koop. Gesamtschule "Herzog Ernst" in %	1.104	131	0	1.235	418	418	0	0	1.215	485	275	185	76	125	69
											39,9	22,6	15,2	6,3	10,3	5,7
8	Staatl. Grundschule "Ludwig Bechstein" in %	948	117	0	1.065	408	408	0	0	1.198	362	348	224	96	122	44
											30,2	29,0	18,7	8,2	10,2	3,7
9	August-Köhler-Kinderhaus in %	1.060	176	0	1.236	455	455	0	0	1.325	465	341	205	77	185	52
											35,1	25,7	15,5	5,8	14,0	3,9
10	Staatl. Berufsschulzentrum Gotha West in %	811	61	0	872	245	245	0	0	694	234	296	100	36	21	7
											33,7	42,7	14,4	5,2	3,0	1,0
11	Staatl. Regelschule "Conrad Ekhof" in %	502	23	0	525	164	164	0	0	482	161	166	83	27	19	26
											33,4	34,4	17,2	5,6	3,9	5,4
12	Staatl. Berufsschulzentrum Gotha West in %	807	88	0	895	261	261	0	0	747	233	259	181	32	19	23
											31,2	34,7	24,2	4,3	2,5	3,1
13	Staatl. Grundschule "Ludwig Bechstein" in %	980	83	0	1.063	259	259	0	0	750	246	285	114	29	35	41
											32,8	38,0	15,2	3,9	4,7	5,5
14	Staatl. Berufsschulzentrum Gotha West in %	926	40	0	966	180	180	0	0	493	194	142	97	23	20	17
											39,4	28,8	19,7	4,7	4,1	3,4
15	Staatl. Regelschule "Conrad Ekhof" in %	1.114	166	0	1.280	376	376	0	0	1.090	412	327	228	54	38	31
											37,8	30,0	20,9	5,0	3,5	2,8
16	Evangelische Grundschule Gotha in %	1.022	61	0	1.083	380	380	0	0	1.074	311	455	183	53	27	45
											29,0	42,4	17,0	4,9	2,5	4,2
17	August-Köhler-Kinderhaus in %	1.208	90	0	1.296	449	449	0	0	1.278	489	385	250	67	56	31
											38,3	30,1	19,6	5,2	4,4	2,4
18	Staatl. Grundschule "Erich Kästner" in %	1.253	80	0	1.333	626	626	0	0	1.781	643	351	153	334	44	56
											47,3	19,7	8,6	18,8	2,5	3,1



Kreistagsmitgliederwahl 2004

Nr	Stimmbezirk	Wahlb. ohne Sperrv.	Wahlb. mit Sperrv.	Wahlb. nach §13	Wahlb. insges.	Stimmzettel	gemäß Wählerverz.	dav. mit Wahlschein	Ungült. Stimmen	Gültige Stimmen	CDU	PDS	SPD	SPRECHERRAT BI	GRÜNE	FDP
		A1	A2	A81+A2+A3	B					DS	D1	D2	D3	D4	D5	D6
19	Staatl. Gymnasium "Arnoldischeule"	811	99	0	910	378	378	0	0	1.092	479	195	179	69	92	78
	in %										43,9	17,9	16,4	6,3	8,4	7,1
20	Staatl. Förderschule f. Körperbehinderte	526	35	0	561	129	129	0	0	369	111	103	77	51	18	9
	in %										30,1	27,9	20,9	13,8	4,9	2,4
21	Staatl. Förderschule f. Körperbehinderte	1.008	110	0	1.118	466	466	0	0	1.388	556	227	179	261	92	53
	in %										40,6	16,6	13,1	19,1	6,7	3,9
22	Alten- und Pflegeheim Pestalozzistraße	954	39	0	993	350	350	0	0	981	349	289	151	77	74	41
	in %										35,6	29,5	15,4	7,8	7,5	4,2
23	Kindergarten "Pittiplatsch"	1.111	45	0	1.156	395	395	0	0	1.148	374	339	246	97	48	44
	in %										32,6	29,5	21,4	8,4	4,2	3,8
24	Kindergarten "Pittiplatsch"	1.198	98	0	1.294	408	408	0	0	1.181	472	381	96	139	40	53
	in %										40,0	32,3	8,1	11,8	3,4	4,5
25	Gustav-Freytag-Gymnasium	739	24	0	763	216	216	0	0	608	254	159	91	60	24	20
	in %										41,8	26,2	15,0	9,9	3,9	3,3
26	Gustav-Freytag-Gymnasium	835	30	0	865	245	245	0	0	680	280	193	110	54	27	16
	in %										41,2	28,4	16,2	7,9	4,0	2,4
27	Staatl. Regelschule "Justus Perthes"	805	88	0	873	349	349	0	0	984	342	270	66	257	39	10
	in %										34,8	27,4	6,7	26,1	4,0	1,0
28	Staatl. Regelschule "Andreas Reyher"	1.020	107	0	1.127	426	426	0	0	1.220	482	330	190	98	77	43
	in %										39,5	27,0	15,6	8,0	8,3	3,5
29	Außenstelle Gustav-Freytag-Gymnasium	1.009	91	0	1.100	343	343	0	0	979	379	284	150	82	59	45
	in %										38,7	29,0	15,3	6,3	6,0	4,6
30	Außenstelle Gustav-Freytag-Gymnasium	863	63	0	926	223	223	0	0	644	243	191	75	73	25	37
	in %										37,7	29,7	11,6	11,3	3,9	5,7
31	Staatl. Grundschule "Brüder Grimm"	797	40	0	837	205	205	0	0	599	228	183	82	59	11	36
	in %										38,1	30,6	13,7	9,8	1,8	6,0
32	Staatl. Grundschule "Brüder Grimm"	516	30	0	546	151	151	0	0	436	142	113	77	54	28	22
	in %										32,6	25,9	17,7	12,4	6,4	5,0
33	Kindertagesstätte Leinfelder Straße	991	65	0	1.056	291	291	0	0	839	304	229	152	84	38	32
	in %										36,2	27,3	18,1	10,0	4,5	3,8
34	Fanfare- und Showorchester	722	32	0	754	332	332	0	0	871	263	220	119	201	37	31
	in %										30,2	25,3	13,7	23,1	4,2	3,6
35	Staatl. Gymnasium "Arnoldischeule"	532	46	0	578	174	174	0	0	504	192	135	107	21	25	24
	in %										36,1	26,8	21,2	4,2	5,0	4,8

Nr	Stimmbezirk	Wahlb. ohne Sperrv.	Wahlb. mit Sperrv.	Wahlb. nach §13	Wahlb. insges.	Stimmzettel	gemäß Wählerverz.	dav. mit Wahl-schem	Ungült. Stimmen	Gültige Stimmen	CDU	PDS	SPD	SPRECHERRAT BI	GRÜNE	FDP
		A1	A2	A1+A2+A3	B					DS	D1	D2	D3	D4	D5	D6
36	Stadtverwaltungsaußenstelle Boilstädt in %	696	46	0	744	436	436	0	0	1.238	703	199	142	86	39	69
											56,8	16,1	11,5	6,9	3,2	5,6
37	Fritz-Fuchs-Haus in %	616	30	0	646	390	390	0	0	1.123	467	199	143	137	40	137
											41,6	17,7	12,7	12,2	3,6	12,2
38	Staatl. Regelschule "Justus Perthes" in %	1.013	84	0	1.097	387	387	0	0	1.125	336	238	120	333	65	33
											29,9	21,2	10,7	29,6	5,8	2,9
39	Staatl. Förderschule f. Körperbehinderte in %	570	54	0	624	153	153	0	0	443	188	120	65	26	22	22
											42,4	27,1	14,7	5,9	5,0	5,0
40	Staatl. Berufsschulzentrum Gotha West in %	462	29	0	491	193	193	0	0	556	144	252	100	21	28	11
											25,9	45,3	18,0	3,8	5,0	2,0
41	Staatl. Regelschule "Justus Perthes" in %	743	58	0	801	305	305	0	0	871	459	175	56	130	33	18
											52,7	20,1	6,4	14,9	3,8	2,1
	Summe Urnenwahl in %	35.514	2.920	0	38.434	13.037	13.037	0	0	37.351	14.238	10.200	5.563	3.725	2.071	1.554
											38,1	27,3	14,9	10,0	5,5	4,2
B1	Stadtverwaltung Gotha, Innungshalle in %	0	0	0	0	704	0	704	0	2.103	813	576	342	223	94	55
											38,7	27,4	16,3	10,6	4,5	2,6
B2	Stadtverwaltung Gotha, Innungshalle in %	0	0	0	0	623	0	623	0	1.844	755	501	319	140	75	54
											40,9	27,2	17,3	7,6	4,1	2,9
B3	Stadtverwaltung Gotha, Innungshalle in %	0	0	0	0	629	0	629	0	1.857	723	493	362	117	110	52
											36,9	26,5	19,5	6,3	5,9	2,8
B4	Stadtverwaltung Gotha, Innungshalle in %	0	0	0	0	613	0	613	0	1.816	894	520	287	146	78	91
											38,2	28,6	15,8	8,0	4,3	5,0
	Summe Briefwahl in %	0	0	0	0	2.569	0	2.569	0	7.620	2.985	2.090	1.310	626	357	262
											39,2	27,4	17,2	8,2	4,7	3,3
	Gesamt in %	35.514	2.920	0	38.434	15.606	13.037	2.569	0	44.971	17.223	12.290	6.873	4.351	2.428	1.806
											38,3	27,3	15,3	9,7	5,4	4,0

## Abkürzungsverzeichnis für Parteien und Wählergruppen

BI	Bürgerinitiative Gotha, Siebleben, Uelleben, Boilstädt
BI-Gotha	Bürgerinitiative gegen überhöhte Kommunalabgaben der Stadt Gotha
CDU	Christlich Demokratische Union Deutschlands
FDP	Freie Demokratische Partei
FÖRDSUND	Förderverein „Schöneres Sundhausen“ e. V.
FWG	Freie Wählergemeinschaft Gotha e. V.
GRÜNE	BÜNDNIS 90/DIE GRÜNEN
PDS	Partei des Demokratischen Sozialismus
Rat BI/SG	Sprecherrat der Bürgerinitiativen und Solidargemeinschaften des Kreises Gotha gegen überhöhte Beiträge, Gebühren und Kommunalabgaben
SPD	Sozialdemokratische Partei Deutschlands