

GOTHA
Residenzstadt



Statistischer Bericht
Kommunalwahl

und

Statistischer Bericht
Europawahl

am 25. Mai 2014

in Gotha

Stadtverwaltung Gotha - Statistikstelle

Inhalt

	Seite
Verzeichnis der Anlagen	2
Verzeichnis der Grafiken	2
1. Vorbemerkungen	3
1.1 Kommunalwahl	3
1.2 Europawahl	4
2. Organisation	5
3. Kommunalwahl	8
3.1 Wahlbeteiligung	8
3.2 Wahlergebnisse	10
4. Europawahl	18
4.1 Wahlvorschläge	18
4.2 Wahlbeteiligung	21
4.3 Wahlergebnisse	22
Anlagen	31

Verzeichnis der Anlagen

Anlage 1	Ergebnis der Bewerber Stadtratswahl 2014, gewählte Personen und Ersatzpersonen
Anlage 2	Ergebnis Parteien in den einzelnen Wahlbezirken, Stadtrat 2014
Anlage 3	Ergebnis der Bewerber Kreistagswahl 2014, gewählte Personen und Ersatzpersonen
Anlage 4	Ergebnis Parteien in den einzelnen Wahlbezirken, Kreistag 2014
Anlage 5	Wahlbeteiligung Europawahl – Rangfolge
Anlage 6	Ergebnisse Europawahl Stadt Gotha nach Wahlbezirken
Anlage 7	Abkürzungsverzeichnis für Parteien und Wählergruppen

Verzeichnis der Grafiken

	Seite
Gotha mit Wahl- / Stimmbezirken	6
Entwicklung der Wahlbeteiligung seit 1990	8
Stimmenanteile der Parteien seit 1990	13
Stimmengewinne und Verluste im Vergleich zur Stadtratswahl 2009	13
Vergleich der Sitzverteilung im Stadtrat 2014 / 2009	14
Wahlbezirke mit besten und schlechtesten Ergebnissen – Stadtratswahl	15
Stimmzettel Europawahl 2014	18 – 20
Wahlbeteiligung seit 1990 bei Europa- und Bundestagswahlen	21
Wahlbezirke mit besten und schlechtesten Ergebnissen – Europawahl	30

1. Vorbemerkungen

1.1 Kommunalwahl

Am 25. Mai 2014 waren im Freistaat Thüringen Kommunalwahlen durchzuführen.

In der Stadt Gotha waren neben dem Kreistag und dem Stadtrat noch vier Ortsteilbürgermeister und die jeweiligen Ortsteilräte zu wählen.

Für die Vorbereitung und Durchführung der Kommunalwahlen 2014 galten folgende Rechtsgrundlagen:

- Thüringer Gesetz über die Wahlen in den Landkreisen und Gemeinden (Thüringer Kommunalwahlgesetz - ThürKWG vom 16. August 1993 (GVBl. S. 530), geändert durch Gesetz vom 25. März 1994 (GVBl. S. 358), durch Artikel 7 des Thüringer Gesetzes zur Änderung verwaltungsrechtlicher und anderer Vorschriften vom 25.11.2004 (GVBl. S. 853) und durch Artikel 1 des Thüringer Gesetzes zur Stärkung des bürgerlichen Engagements und zur verbesserten Teilhabe an kommunalen Entscheidungsprozessen vom 9.10.2008 (GVBl. S. 353), zuletzt geändert durch Artikel 3 des Gesetzes vom 9. September 2010 (GVBl. S. 291)
- Thüringer Kommunalwahlordnung (ThürKWO) vom 2. März 2009 (GVBl. S. 65), mehrfach geändert durch Verordnung vom 30. April 2010
- Thüringer Gemeinde- und Landkreisordnung (Thüringer Kommunalordnung - ThürKO) in der Fassung der Neubekanntmachung vom 28. Januar 2003 (GVBl. S. 41), geändert durch das Vierte Gesetz zur Änderung der Thüringer Kommunalordnung vom 08. April 2009 (GVBl. 2009, Nr. 4 S. 320) sowie durch das Begleitgesetz zum Gesetz zur Änderung der Thüringer Kommunalordnung (Gesetz für mehr direkte Demokratie in Thüringer Kommunen) vom 08. April 2009 (GVBl. 2009, Nr. 5, S. 345), zuletzt geändert durch Artikel 2 des Gesetzes vom 20. März 2014 (GVBl. S. 82, 83)

Die **Ortsteilbürgermeister** werden für die Dauer der gesetzlichen Amtszeit des Stadtrates (5 Jahre) gewählt. Ortsteilbürgermeister wurden in den Ortsteilen Boilstädt, Siebleben, Sundhausen und Uelleben gewählt. Jeder Wähler und jede Wählerin hatte dabei eine Stimme.

In den Ortsteilen Siebleben, Sundhausen und Uelleben wurde nur ein gültiger Wahlvorschlag zugelassen. Hier fand die Wahl ohne Bindung an vorgeschlagene Bewerber als Mehrheitswahl statt. Jede Wählerin und jeder Wähler hatte die Möglichkeit, den auf dem Stimmzettel vorgedruckten Wahlvorschlag anzukreuzen oder diesen zu streichen und eine andere wählbare Person einzutragen. Nur in Boilstädt wurden zwei Wahlvorschläge zugelassen. Die Wahl fand nach den Grundsätzen der Verhältniswahl statt

Die **Ortsteilräte** werden ebenfalls für die Dauer von 5 Jahren gewählt. Die Ortsteilräte bestehen in Siebleben aus 10 Mitgliedern, in Sundhausen aus 8 und in Boilstädt und Uelleben aus jeweils 6 Mitgliedern.

Die Wahl fand ohne Bindung an vorgeschlagene Bewerber statt. Jede Wählerin und jeder Wähler hatte die Möglichkeit, den auf dem Stimmzettel vorgedruckten Wahlvorschlag anzukreuzen oder diesen zu streichen und andere wählbare Personen einzutragen. Es konnten dabei so viele Stimmen vergeben werden, wie es Ortsteilratsmitglieder in dem jeweiligen Ortsteil zu wählen gab, jedoch je Bewerber nur eine.

Die **Stadtrats- und Kreistagsmitglieder** werden für eine Amtszeit von 5 Jahren gewählt.

Die Wahl erfolgte nach den Grundsätzen des Verhältniswahlrechts (Personenwahl in Verbindung mit einer Verhältniswahl).

Die Zahl der zu wählenden Stadtrats- und Kreistagsmitglieder richtete sich nach dem Bevölkerungsstand vom 30.06.2013. Danach waren 36 Stadtratsmitglieder und 50 Kreistagsmitglieder zu wählen. Jeder Wähler hatte drei Stimmen. Diese konnten einem Bewerber eines Wahlvorschlags (kumulieren) oder mehreren Bewerbern eines Wahlvorschlags oder verschiedener Wahlvorschläge (panaschieren) gegeben werden.

1.2 Europawahl

Im Zeitraum vom 22. Mai bis 25. Mai 2014 fand in den Mitgliedstaaten der Europäischen Union die achte Direktwahl der Abgeordneten des Europäischen Parlaments statt. Der genaue Wahltermin in den einzelnen Mitgliedsstaaten richtet sich nach den jeweiligen Wahltraditionen des Landes. In der Bundesrepublik Deutschland sowie in Belgien, Österreich und Luxemburg wurde die Europawahl ebenfalls am 25. Mai 2014 durchgeführt.

Insgesamt waren bei der Europawahl 751 Abgeordnete aus 28 Mitgliedsstaaten der EU, darunter 96 aus dem Bundesgebiet für die nächsten 5 Jahre zu wählen.

Für die Vorbereitung und Durchführung der Europawahl 2014 galten folgende Rechtsgrundlagen:

- Gesetz über die Wahl der Abgeordneten des Europäischen Parlaments aus der Bundesrepublik Deutschland (Europawahlgesetz - EuWG) in der Fassung der Bekanntmachung vom 8. März 1994 (BGBl. I S. 423, 555, 852), geändert durch Artikel 2 des Gesetzes vom 17. März 2008 (BGBl. I S. 394), zuletzt geändert durch Artikel I des Gesetzes vom 7. Oktober 2013 (BGBl. I S. 3749)
- Europawahlordnung (EuWO) in der Fassung der Bekanntmachung vom 2. Mai 1994 (BGBl. I S. 957), geändert durch Artikel 2 der Zweiten Verordnung zur Änderung der Bundeswahlordnung und Europawahlordnung vom 3. Dezember 2008 (BGBl. I. S. 2378), zuletzt geändert durch Artikel 1 der Verordnung vom 16. Dezember 2013 (BGBl. I S. 4335)

In Thüringen beteiligten sich an der Europawahl 24 Parteien und politische Vereinigungen. Die Europawahl fand zusammen mit der Kommunalwahl statt. Es handelte sich dabei jedoch um nicht verbundene Wahlen.

Die Stadt Gotha gehörte zum Wahlkreis 67, identisch mit dem Landkreis Gotha.

2. Organisation

Bei den Ortsteilrats- und Ortsteilbürgermeisterwahlen bildete jeder Ortsteil einen eigenen Wahlkreis. Die Ortsteile Boilstädt und Uelleben bestanden zudem aus zwei Stimmbezirken (je 1 allgemeiner Stimmbezirk und 1 Briefwahl), Sundhausen aus drei (2 allgemeine Stimmbezirke und 1 Briefwahl) und Sieleben aus sechs Stimmbezirken (5 allgemeine Stimmbezirke und 1 Briefwahl).

Bei der Stadtratswahl bestand der Wahlkreis aus dem Gothaer Stadtgebiet und bei der Kreis- und Europawahl bildete das Gebiet des Landkreises Gotha den Wahlkreis. Die Stadt Gotha wurde in 40 Wahl- bzw. Stimmbezirke gegliedert und die Briefwahlauszählung übernahmen fünf Briefwahlvorstände.

In den Wahlbezirken 4,5, 6, 7, 8, 13, 20, 21, 22, 24, 29, 30, 36 und 38 waren barrierefreie Wahllokale eingerichtet. Die Wahlbezirke 7, 29, und der Briefwahlvorstand B4 wurden für die repräsentative Wahlstatistik der Europawahl ausgewählt. Dabei erfolgt eine statistische Auswertung nach Altersgruppen und Geschlecht. Eine solche Auswertung erfolgt bei der Kommunalwahl nicht.

Die Wahlvorstände bestanden aus sieben bis acht Personen (Wahlvorsteher/in, Stellvertreter/in des Wahlvorstehers/ der Wahlvorsteherin, Schriftführer/in und vier bis fünf Beisitzer). Die größeren Wahlvorstände wurden dabei in Wahllokalen mit mehr als 1000 Wahlberechtigten eingesetzt.

Von insgesamt 319 Wahlhelfern kamen 172 aus der Stadtverwaltung, drei von der Stiftung Schloss Friedenstein, 23 aus städtischen Unternehmen, fünf aus der Kreisverwaltung, 32 von sonstigen öffentlichen Arbeitgebern und 84 aus der Bevölkerung und den Parteien. Zur technischen und organisatorischen Absicherung der Wahl waren 42 weitere Kräfte im Einsatz.

Eine Übersicht über die Wahllokale (Wahlräume) und die Lage der Wahlbezirke entnehmen Sie bitte dem Bild und der Tabelle auf den folgenden Seiten.

Stadt Gotha

Wahl-/ Stimmbezirke



Legende:
01 – Wahl-/Stimmbezirke

Wahllokal	Name	Strasse	PLZ/Stadt
1	Staatl. Grundschule „Josias Friedrich Löffler“	Am Tivoli 18	99867 Gotha
2	Staatl. Regelschule „Friedrich Myconius“	Bürgerau 23	99867 Gotha
3	Staatl. Regelschule „Friedrich Myconius“	Bürgerau 23	99867 Gotha
4	Stadtverwaltung Gotha	Brühl 4	99867 Gotha
5	Koop. Gesamtschule „Herzog Ernst“	Reinhardtsbrunner Straße 19	99867 Gotha
6	Alten- und Pflegeheim Pestalozzistraße	Pestalozzistraße 4	99867 Gotha
7	Koop. Gesamtschule „Herzog Ernst“	Reinhardtsbrunner Straße 19	99867 Gotha
8	Staatl. Grundschule „Ludwig Bechstein“	Brunnenstraße 46	99867 Gotha
9	August-Köhler-Kinderhaus	Brunnenstraße 40-42	99867 Gotha
10	Staatl. Berufsschulzentrum Gotha West	Von-Zach-Straße 61/63	99867 Gotha
11	Staatl. Regelschule „Conrad Ekhof“	Eschleber Straße 39	99867 Gotha
12	Staatl. Berufsschulzentrum Gotha West	Von-Zach-Straße 61/63	99867 Gotha
13	Staatl. Grundschule „Ludwig Bechstein“	Brunnenstraße 46	99867 Gotha
14	Staatl. Berufsschulzentrum Gotha West	Von-Zach-Straße 61/63	99867 Gotha
15	Staatl. Regelschule „Conrad Ekhof“	Eschleber Straße 39	99867 Gotha
16	Evangelische Grundschule Gotha	An der Wolfgangwiese 17-19	99867 Gotha
17	August-Köhler-Kinderhaus	Brunnenstraße 40-42	99867 Gotha
18	Staatl. Grundschule „Erich Kästner“	Anger 8	99867 Gotha
19	Staatl. Gymnasium „Arnoldischeule“	Eisenacher Straße 5	99867 Gotha
20	Regionales Förderzentrum Gotha Lucas-Cranach-Schule Schulteil Wilhelm-Bock-Str.	Wilhelm-Bock-Straße 18	99867 Gotha
21	Regionales Förderzentrum Gotha Lucas-Cranach-Schule Schulteil Wilhelm-Bock-Str.	Wilhelm-Bock-Straße 18	99867 Gotha
22	Alten- und Pflegeheim Pestalozzistraße	Pestalozzistraße 4	99867 Gotha
23	Kindergarten „Pittiplatsch“	Schlüterstraße 41	99867 Gotha
24	Verein zur Förderung und Bildung Jugendlicher e.V.	Südstraße 15	99867 Gotha
25	Staatl. Gymnasium „Gustav Freytag“	Clara-Zetkin-Straße 58	99867 Gotha
26	Staatl. Gymnasium „Gustav Freytag“	Clara-Zetkin-Straße 58	99867 Gotha
27	Staatl. Grundschule „Gotha- Sieleben“	Högernweg 8	99867 Gotha
28	Staatl. Regelschule „Andreas Reyher“	Mozartstraße 17	99867 Gotha
29	Stadtverwaltung Gotha, Stadtbibliothek „H. Heine“	Friedrichstraße 2 - 4	99867 Gotha
30	Kulturhaus Gotha, Theatercafe	Ekhofplatz 3	99867 Gotha
31	Staatl. Regelschule „Oststadt Gotha“	Bufler Straße 13	99867 Gotha
32	Kindertagesstätte „Bummi“	Leinefelder Straße 38	99867 Gotha
33	Fanfaren- und Showorchester Gotha e. V.	Leinefelder Straße 36	99867 Gotha
34	Staatl. Gymnasium „Arnoldischeule“	Eisenacher Straße 5	99867 Gotha
35	Stadtverwaltung Gotha, Verwaltungsaußenstelle Boilstädt	Dorfstraße 2	99867 Gotha
36	Stadtverwaltung Gotha, Verwaltungsaußenstelle Uelleben	Ernst-Thälmann-Straße 3	99867 Gotha
37	Staatl. Grundschule „Gotha-Sieleben“	Högernweg 8	99867 Gotha
38	Regionales Förderzentrum Gotha Lucas-Cranach-Schule Schulteil Wilhelm-Bock-Str.	Wilhelm-Bock-Straße 18	99867 Gotha
39	Staatl. Grundschule „Gotha-Sieleben“	Högernweg 8	99867 Gotha
40	Staatl. Grundschule „Erich Kästner“	Anger 8	99867 Gotha
B1	Stadtverwaltung Gotha, Innungshalle	Hauptmarkt 3, 4. OG, Zi. 408	99867 Gotha
B2	Stadtverwaltung Gotha, Innungshalle	Hauptmarkt 3, 4. OG, Zi. 409	99867 Gotha
B3	Stadtverwaltung Gotha, Innungshalle	Hauptmarkt 3, 1. OG, Cafeteria	99867 Gotha
B4	Stadtverwaltung Gotha, Innungshalle	Hauptmarkt 3, 2. OG, Flur	99867 Gotha
B5	Stadtverwaltung Gotha, Innungshalle	Hauptmarkt 3, 3. OG, Flur	99867 Gotha

B1 bis B5 - Briefwahlvorstände

3. Kommunalwahl

3.1 Wahlbeteiligung

3.1.1 Wahlbeteiligung Ortsteilbürgermeisterwahlen

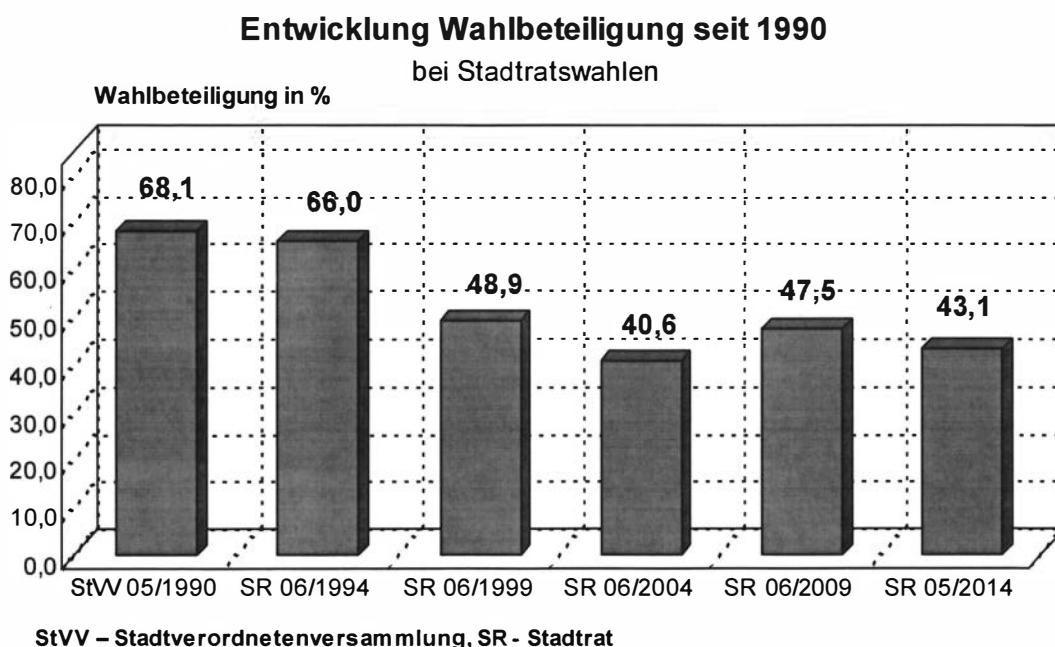
Im Ortsteil Boilstädt erreichte die Wahlbeteiligung den Wert des Jahres 2009. In Siebleben stieg die Wahlbeteiligung im Vergleich zum Jahr 2009 minimal an. Im Ortsteil Sundhausen sank die Beteiligung minimal, während in Uelleben die Beteiligung um 8,2% im Vergleich zum Jahr 2009 zurückging. Wie bereits 2009 wurde neben dem Ortsteilbürgermeister auch der Ortsteilrat im Rahmen einer Urnenwahl gewählt.

Nachfolgend die Wahlbeteiligung in den einzelnen Ortsteilen im Vergleich zu den vorangegangenen Wahlen:

Ortsteil	Wahljahr	Wahlberechtigte	Wähler	Wahlbeteiligung
Boilstädt	2014	717	455	63,5 %
	2009	765	486	63,5 %
	2004	742	433	58,4 %
	1999	699	470	67,2 %
	1996	589	256	43,5 %
Siebleben	2014	4111	1666	40,5 %
	2009	4354	1856	39,0 %
	2004	4361	1723	39,5 %
	1999	4392	1953	44,5 %
	1996	3984	1114	28,0 %
Sundhausen	2014	1206	618	51,2 %
	2009	1292	689	53,3 %
	2004	1327	619	46,6 %
	1999	1317	759	57,6 %
	1996	1247	580	46,5 %
Uelleben	2014	616	361	58,6 %
	2009	648	433	66,8 %
	2004	645	386	59,8 %
	1999	635	405	63,8 %
	1997	588	250	42,5 %

3.1.2 Wahlbeteiligung Stadtratswahl

Einen Vergleich der Wahlbeteiligung zu vorangegangenen Wahlen zeigt folgende Grafik:



Die Wahlbeteiligung sank um 4,4% im Vergleich zur Wahl 2009. Sie lag damit lediglich 2,5% über dem Wert der niedrigsten Wahlbeteiligung von 2004 und insgesamt immer noch knapp unter 50%. Eine Ausnahme bilden die Wahlbezirke 35 – Boilstädt, 21 – Gotha-Nord, 36 – Uelleben, welche eine Wahlbeteiligung über 50% erreichten. Im Wahlbezirk 14 in Gotha-West besuchten lediglich 17,03% der Wahlberechtigten ihr Wahllokal. Dieses erreichte damit den niedrigsten Wert aller Wahlbezirke. Die nachfolgende Tabelle zeigt im Überblick die Wahlbeteiligung in den einzelnen Wahlbezirken, die sich bei der Kommunalwahl aus dem Verhältnis der Wahlberechtigten und der abgegebenen Stimmzettel ergibt.

Nr.	Stimmbezirk	Ergebnis	Stimmzettel
35	Stadtverwaltung Gotha, Verwaltungsausßenstelle Boilstädt	52,97%	383
21	Regionales Förderzentrum Gotha, Lucas-Cranach-Schule	52,77%	429
36	Stadtverwaltung Gotha, Verwaltungsausßenstelle Uelleben	52,35%	323
27	Staatl. Grundschule „Gotha- Siebleben“	44,52%	378
5	Staatl. Koop. Gesamtschule „Herzog Ernst“	43,57%	447
18	Staatl. Grundschule „Erich Kästner“	43,15%	318
40	Staatl. Grundschule "Erich Kästner"	42,58%	201
33	Fanfaren- und Showorchester Gotha e. V.	40,86%	382
7	Staatl. Koop. Gesamtschule „Herzog Ernst“	40,03%	478
9	August-Köhler-Kinderhaus	39,81%	330
19	Staatl. Gymnasium „Arnoldischule“	39,41%	322
34	Staatl. Gymnasium „Arnoldischule“	39,41%	346
39	Staatl. Grundschule "Gotha-Siebleben"	37,47%	284
16	Evangelische Grundschule Gotha	36,47%	221
1	Staatl. Grundschule „Josias Friedrich Löffler“	36,39%	425
8	Staatl. Grundschule „Ludwig Bechstein“	35,67%	372
28	Staatl. Regelschule „Andreas Reyher“	35,57%	424
15	Staatl. Regelschule „Conrad Ekhof“	35,27%	315
23	Kindergarten „Pittiplatsch“	35,15%	407
4	Stadtverwaltung Gotha	33,06%	403
20	Regionales Förderzentrum Gotha, Lucas-Cranach-Schule	32,56%	226
22	Alten- und Pflegeheim Pestalozzistraße	31,95%	355
37	Staatl. Grundschule „Gotha-Siebleben“	31,24%	323
3	Staatl. Regelschule „Friedrich Myconius“	31,16%	206
11	Staatl. Regelschule „Conrad Ekhof“	30,25%	222
24	Verein zur Förderung und Bildung Jugendlicher e.V.	30,19%	410
6	Alten- und Pflegeheim Pestalozzistraße	30,01%	253
17	August-Köhler-Kinderhaus	29,67%	356
32	Kindertagesstätte „Bummi“	29,52%	292
25	Staatl. Gymnasium „Gustav Freytag“	28,94%	211
10	Staatl. Berufsschulzentrum Gotha West	28,50%	228
29	Stadtverwaltung Gotha, Heinrich Heine Bibliothek	28,07%	302
30	Kulturhaus Gotha, Theatercafe	27,17%	279
2	Staatl. Regelschule „Friedrich Myconius“	26,81%	230
12	Staatl. Berufsschulzentrum Gotha West	26,20%	283
26	Staatl. Gymnasium „Gustav Freytag“	25,42%	195
31	Staatl. Regelschule „Oststadt Gotha“	25,30%	275
38	Regionales Förderzentrum Gotha, Lucas-Cranach-Schule	23,92%	178
13	Staatl. Grundschule „Ludwig Bechstein“	22,38%	235
14	Staatl. Berufsschulzentrum Gotha West	17,03%	162

3.2 Wahlergebnisse

3.2.1 Ortsteilbürgermeisterwahlen

In den drei Ortsteilen (Siebleben, Sundhausen und Uelleben) mit nur einem Bewerber für das Ehrenamt des Ortsteilbürgermeisters (Mehrheitswahl) setzte sich jeweils ganz eindeutig der vorgeschlagene Bewerber durch. Im Ortsteil Boilstädt setzte sich Jens Wehner mit 60,2% gegenüber Ivonne Fuchs (39,8%) durch und wurde zum Ortsteilbürgermeister gewählt.

Die Ergebnisse zeigt folgende Übersicht:

Gemeinde Ortsteil	Wähler Stimmverhalten	Anzahl Stimmen	Prozent
Gotha, Stadt			
Boilstädt	Wahlberechtigte	717	
	Wähler/Wahlbeteiligung	455	63,5
	Ungültige Stimmen	13	
	Gültige Stimmen	442	
	davon entfielen auf		
	Wehner, Jens (Einzelbewerber)	266	60,2
	Fuchs, Ivonne (Einzelbewerber)	176	39,8
Ortsteilbürgermeister: Wehner, Jens (Einzelbewerber)	Wahl mit Bindung an zwei zugelassene Wahlvorschläge		
Siebleben	Wahlberechtigte	4.111	
	Wähler/Wahlbeteiligung	1.666	40,5
	Ungültige Stimmen	284	
	Gültige Stimmen	1.382	
	davon entfielen auf		
	Wachsmuth, Maik (CDU)	1.316	95,2
	Hunoldt, Eckhard	23	1,7
	Ponick, Reinhard	6	0,4
	Wohlfarth, Dietrich	3	0,2
	Eckhardt, Michael	3	0,2
	Sonstige	31	2,2
Ortsteilbürgermeister: Wachsmuth, Maik (CDU)	Wahl ohne Bindung an zugelassene Wahlvorschläge		
Sundhausen	Wahlberechtigte	1.206	
	Wähler/Wahlbeteiligung	618	51,2
	Ungültige Stimmen	50	
	Gültige Stimmen	568	
	davon entfielen auf		
	Berndt, Detlef (Einzelbewerber)	543	95,6
	Manet, Christina	10	1,8
	Hebestreit, Oliver	5	0,9
	Görlitz, Karsten	2	0,4
	Sonstige	8	1,4
Ortsteilbürgermeister: Berndt, Detlef (Einzelbewerber)	Wahl ohne Bindung an zugelassene Wahlvorschläge		
Uelleben	Wahlberechtigte	616	
	Wähler/Wahlbeteiligung	361	58,6
	Ungültige Stimmen	33	
	Gültige Stimmen	328	
	davon entfielen auf		
	Weißleder, Gabriele (Einzelbewerb.)	322	98,2
	Pfeiffer, Horst	2	0,6
	Sonstige	4	1,2
Ortsteilbürgermeisterin: Weißleder, Gabriele (Einzelbewerberin)	Wahl ohne Bindung an zugelassene Wahlvorschläge		

3.2.2 Wahl der Ortsteilratsmitglieder

Ortsteil	Wähler/ Stimmverhalten	Stimmen	Prozent
Boilstädt	Wahlberechtigte	717	
	Wähler/Wahlbeteiligung	386	53,8
	Ungültige Stimmen	25	
	Gültige Stimmen	1.462	
	davon entfielen auf		
	Lorenz, Hans-Jörg	224	15,3
	Augustin, Diana	218	14,9
	Roth, Matthias	210	14,4
	Säuberlich, Dieter	210	14,4
	Willing, René	205	14,0
	Schade, Matthias	200	13,7
	Liening, Steffen	188	12,9
	Gewählte Ortsteilratsmitglieder fett gedruckt.	Sonstige	7
Siebleben	Wahlberechtigte	4.110	
	Wähler/Wahlbeteiligung	1.426	34,7
	Ungültige Stimmen	115	
	Gültige Stimmen	6.256	
	davon entfielen auf		
	Hunoldt, Eckhard	714	11,4
	Wachsmuth, Maik	689	11,0
	Tüngerthal, Doris	646	10,3
	Eckardt, Peter	565	9,0
	Fritz-Jacobs, Viola	515	8,2
	Eckardt, Michael	513	8,2
	Schütze, Hans-Jürgen	498	8,0
	Cölln, Uwe	494	7,9
	Rudolph, Stefan	453	7,2
	Schirmmacher, Silvio	436	7,0
	Liening, Sven	388	6,2
	Rock, Natalia	321	5,1
Gewählte Ortsteilratsmitglieder fett gedruckt.	Sonstige	24	0,4
Sundhausen	Wahlberechtigte	1.206	
	Wähler/Wahlbeteiligung	519	43,0
	Ungültige Stimmen	19	
	Gültige Stimmen	1.402	
	davon entfielen auf		
	Müller, Matthias	300	21,4
	Fliedner, Maximilian	294	21,0
	Becker, Frank	252	18,0
	Manet, Christina	245	17,5
	Käppner, Heiko	199	14,2
	Dziuballe, Marco	24	1,7
	Görlitz, Karsten	24	1,7
	Kniffka, Sebastian	21	1,5
	Pruschmann, Kerstin	14	1,0
	Gewählte Ortsteilratsmitglieder fett gedruckt.	Sonstige	29
Uelleben	Wahlberechtigte	616	
	Wähler/Wahlbeteiligung	323	52,4
	Ungültige Stimmen	18	
	Gültige Stimmen	1.304	
	davon entfielen auf		
	Steinbrück, Hans-Jürgen	240	18,4
	Schottmann, Elvira	222	17,0
	Ludwig, Frank	212	16,3
	Wabersich, Kerstin	194	14,9
	Kalbe, Kathrin	184	14,1
	Kluge, Sandra	180	13,8
	Wabersich, Barbara	65	5,0
	Gewählte Ortsteilratsmitglieder fett gedruckt.	Sonstige	7

3.2.3 Wahl der Stadtratsmitglieder

Die Stadtratsmitglieder wurden in einer Personenwahl, verbunden mit einer Verhältniswahl, gewählt. Die Sitzverteilung wurde nach dem Hare-Niemeyer-Verfahren ermittelt. Um die 36 Sitze bewarben sich acht Parteien und Wählergruppen mit insgesamt 152 Bewerbern.

Die 36 Sitze gingen an: SPD (13), CDU (8), DIE LINKE (7), FWG (3), PIRATEN (2), FDP (1), GRÜNE (1) und NPD (1).

Das Ergebnis der Stadtratswahl am 25.05.2014:

Wahlberechtigte:	36.720
Wähler:	15.816
Wahlbeteiligung:	43,1 %
ungültige Stimmabgaben:	456
gültige Stimmabgaben:	15.360
gültige Stimmen:	45.286

Von den gültigen Stimmen entfielen auf:

Nr.	Wahlvorschlag	Stimmen	Prozent	Sitze
1	CDU	9.721	21,5	8
2	DIE LINKE	8.227	18,2	7
3	SPD	15.797	34,9	13
4	FDP	1.275	2,8	1
5	GRÜNE	1.910	4,2	1
6	FWG	4.032	8,9	3
7	PIRATEN	2.426	5,4	2
8	NPD	1.898	4,2	1

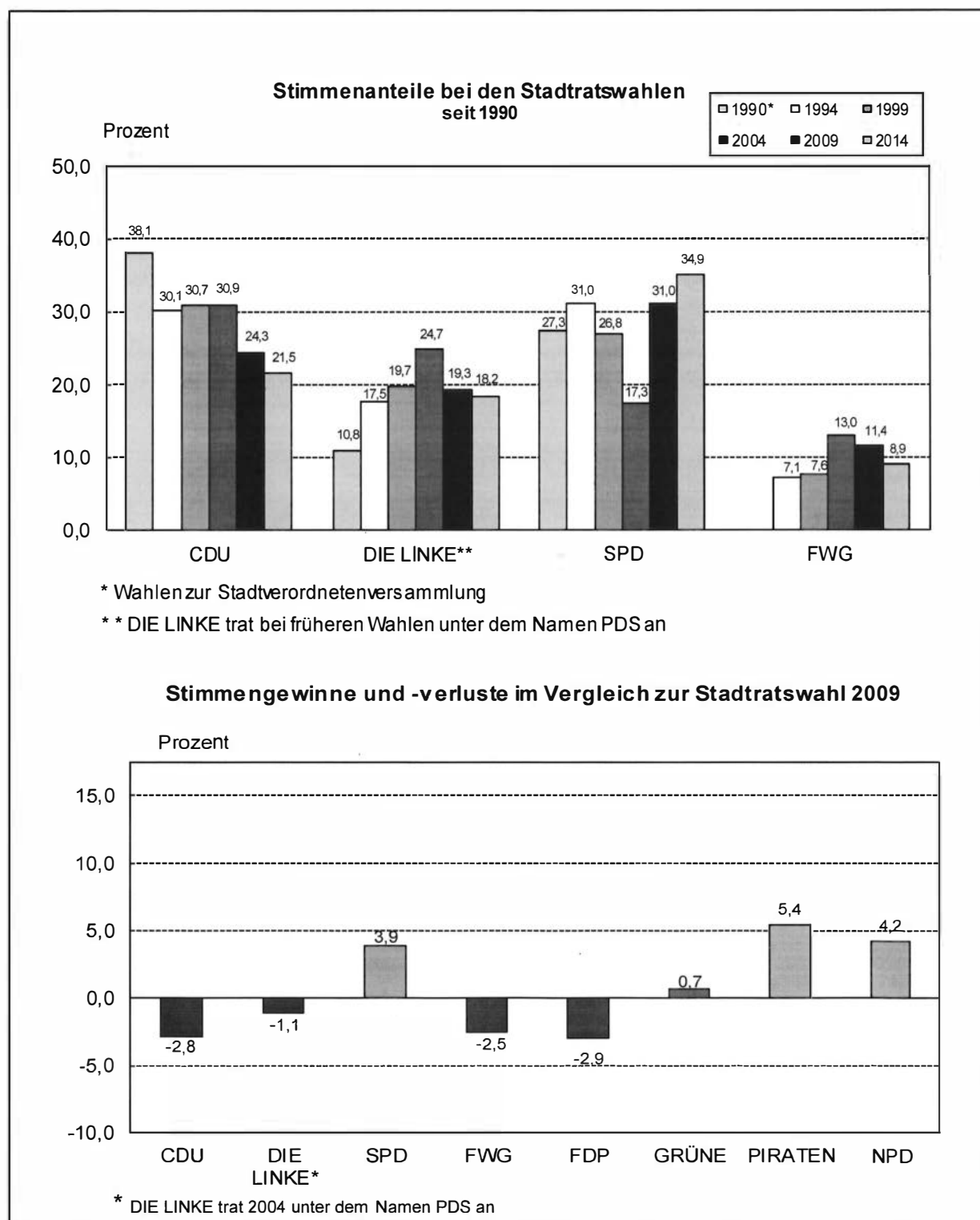
Der Vergleich zur Wahl 2009:

Stimmverhalten	2014	2009	Gewinn/Verlust	2014	2009	Gewinn/Verlust
	Prozent		Prozent	Sitze		Sitze
Wahlbeteiligung	43,1	47,5				
von den gültigen Stimmen entfielen auf						
CDU	21,5	24,3	-2,8	8	9	-1
DIE LINKE	18,2	19,3	-1,1	7	7	-
SPD	34,9	31,0	+3,9	13	11	+2
FDP	2,8	5,7	-2,9	1	2	-1
GRÜNE	4,2	3,5	+0,7	1	1	-
FWG	8,9	11,4	-2,5	3	4	-1
PIRATEN	5,4	-	+5,4	2	-	+2
NPD	4,2	-	+4,2	1	-	+1

Die SPD konnte einen Zugewinn von 3,9% verzeichnen und bildet zusammen mit dem Vertreter der FDP weiterhin die stärkste Fraktion. Die CDU gab durch einen Verlust von 2,8 % Punkten einen Sitz ab. Die Partei DIE LINKE hat knapp ihr Ergebnis bestätigt. Sie verlor 1,1 % Punkte, erreichte aber erneut die Anzahl von sieben Sitzen. Die Partei die GRÜNEN konnten einen Zugewinn von 0,7% Punkten verzeichnen und bilden mit der erstmals im Stadtrat vertretenen Partei die PIRATEN eine Fraktion. Ebenfalls erstmals errang die NPD einen Sitz im Stadtrat. Die FWG erreichte nach einem Verlust von 2,5 % Punkten nur noch drei Sitze und musste einen Sitz abgeben.

Die Sitzzuteilung auf die einzelnen Bewerber und die Reihenfolge der Nachrücker (Ersatzpersonen) zeigt Anlage 1.

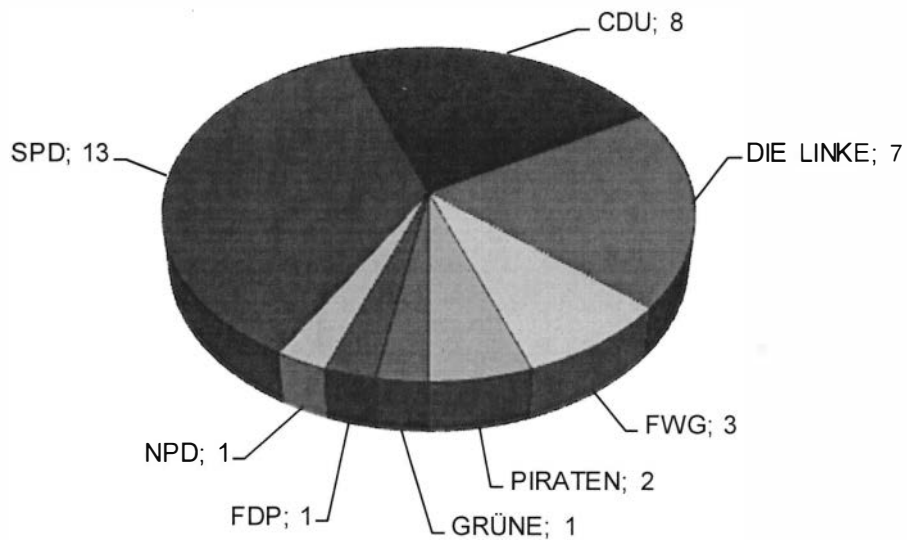
Das Ergebnis der Parteien und Wählergruppen in den Wahlbezirken der Stadt Gotha ist aus Anlage 2 ersichtlich.



Nachfolgend sehen Sie die Sitzverteilung nach den Kommunalwahlen 2014 und im Vergleich auch die Verteilung im Jahr 2009:

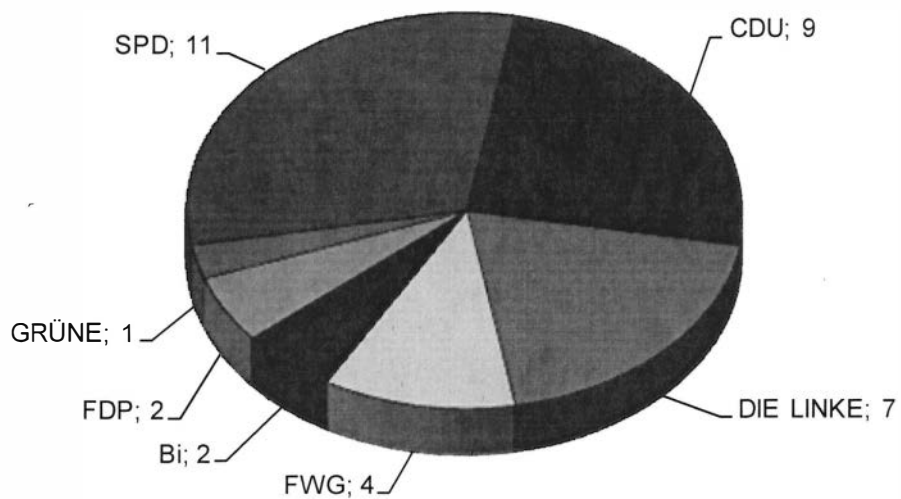
Stadt Gotha
Sitzverteilung nach der Stadtratswahl am 25. Mai 2014

36 Sitze



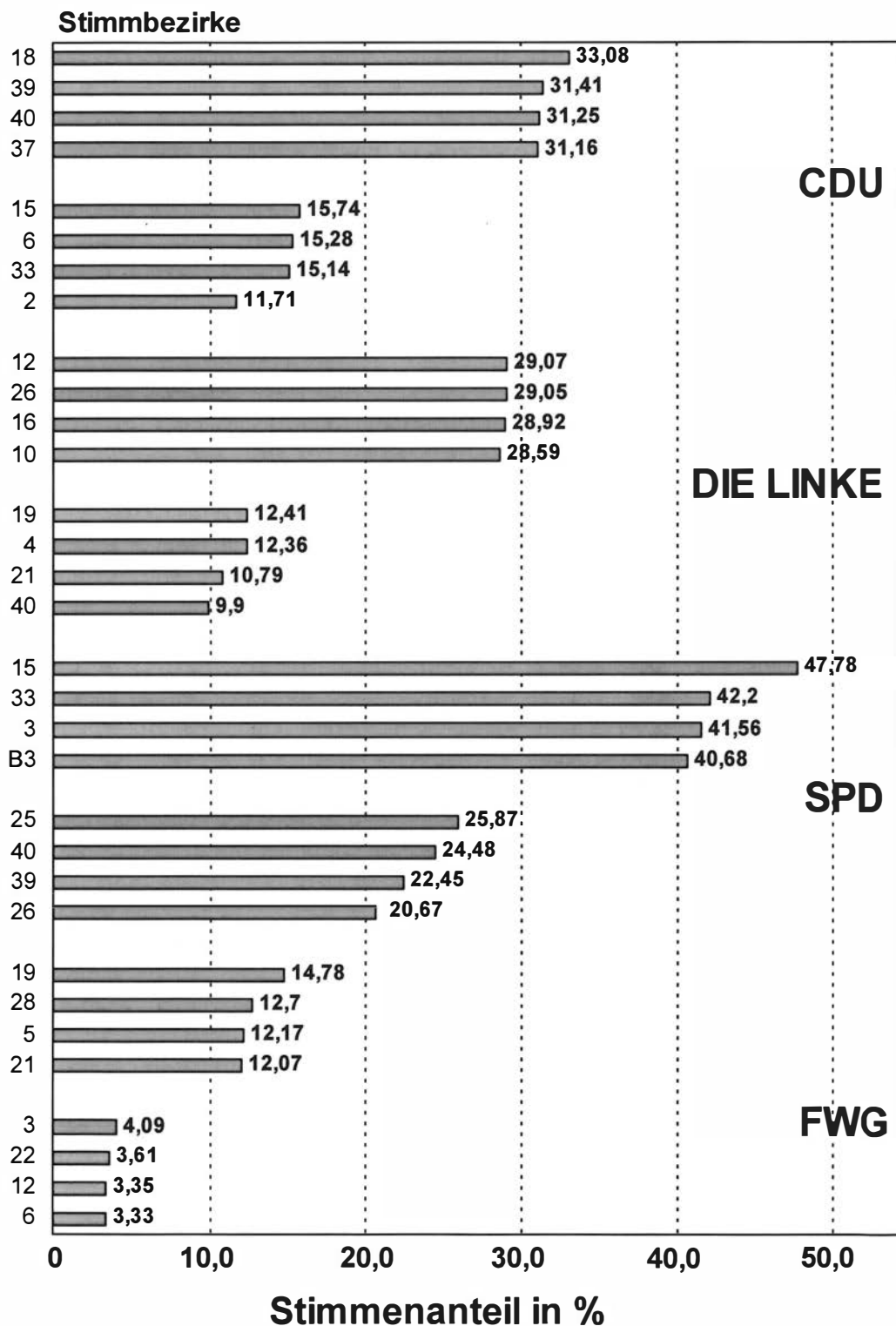
Stadt Gotha
Sitzverteilung nach der Stadtratswahl am 07. Juni 2009

36 Sitze



Abschließend für ausgewählte Parteien noch die Wahlbezirke mit den besten und schlechtesten Ergebnissen.

Wahlbezirke mit den besten und schlechtesten Ergebnissen der vier bestplatzierten Parteien



3.2.3 Wahl der Kreistagsmitglieder

Wahl und Sitzverteilung erfolgten analog der Stadtratswahl. Um die 50 Sitze im Kreistag bewarben sich 9 Parteien und Wählergruppen mit insgesamt 246 Bewerbern.

Die 50 Sitze gingen an: CDU (19), DIE LINKE (8), SPD (13), FDP (1), GRÜNE (2), Freie Wähler Landkreis Gotha (3), Bi-Sprecherrat (1) und NPD (2). Die Partei PIRATEN ist erstmals mit einem Sitz im Kreistag vertreten.

Ergebnis im Landkreis

Das Wahlkreisergebnis am 25.05.2014:

Wahlberechtigte:	113.992
Wähler:	58.534
Wahlbeteiligung:	51,3 %
ungültige Stimmabgaben:	2.500
gültige Stimmabgaben:	56.034
gültige Stimmen:	165.632

Von den gültigen Stimmen entfielen auf:

Nr.	Wahlvorschlag	Stimmen	Prozent	Sitze
1	CDU	62.826	37,9	19
2	DIE LINKE	24.866	15,0	8
3	SPD	41.822	25,2	13
4	FDP	3.364	2,0	1
5	GRÜNE	6.906	4,2	2
6	Freie Wähler	9.566	5,8	3
7	Bi-Sprecherrat	4.177	2,5	1
8	NPD	7.930	4,8	2
9	PIRATEN	4.175	2,5	1

Der Vergleich zur Wahl 2009:

Stimmverhalten	2014	2009	Gewinn/Verlust	2014	2009	Gewinn/Verlust
	Prozent		Prozent	Sitze		Sitze
Wahlbeteiligung	51,4	54,8				
von den gültigen Stimmen entfielen auf						
CDU	37,9	33,9	+4,0	19	17	+2
DIE LINKE	15,0	14,4	+0,6	8	7	+1
SPD	25,2	30,4	-5,2	13	15	-2
FDP	2,0	4,2	-2,2	1	2	-1
GRÜNE	4,2	3,3	+0,9	2	2	-
Freie Wähler	5,8	5,3	+0,5	3	3	-
Bi-Sprecherrat	2,5	5,2	-2,7	1	2	-1
NPD	4,8	3,4	+1,4	2	2	-
PIRATEN	2,5	-	+2,5	1	-	+1

Das Ergebnis für die einzelnen Bewerber und die gewählten Kreistagskandidaten zeigt Anlage 3.

Ergebnis in der Stadt Gotha

Das Ergebnis der Kreistagswahl in der Stadt Gotha am 25.05.2014:

Wahlberechtigte:	36.836
Wähler:	15.799
Wahlbeteiligung:	42,9 %
ungültige Stimmabgaben:	453
gültige Stimmabgaben:	15.346
gültige Stimmen:	45.449

Von den gültigen Stimmen entfielen auf:

Nr.	Wahlvorschlag	Stimmen	Prozent
1	CDU	10.936	24,1
2	DIE LINKE	7.583	16,7
3	SPD	16.715	36,8
4	FDP	915	2,0
5	GRÜNE	1.999	4,4
6	Freie Wähler	2.622	5,8
7	Bi-Sprecherrat	1.070	2,4
8	NPD	1.892	4,2
9	PIRATEN	1.717	3,8

Der Vergleich zur Wahl 2009:

Stimmverhalten	2014	2009	Gewinn/Verlust
	Prozent		Prozent
Wahlbeteiligung	42,9	47,5	
von den gültigen Stimmen entfielen auf			
CDU	24,1	22,4	+1,7
DIE LINKE	16,7	15,6	+1,1
SPD	36,8	42,7	-5,9
FDP	2,0	3,7	-1,7
GRÜNE	4,4	3,1	+1,3
Freie Wähler	5,8	5,6	+0,2
Bi-Sprecherrat	2,4	4,0	-1,6
NPD	4,2	2,9	+1,3
PIRATEN	3,8	-	+3,8

Das Ergebnis der Parteien und Wählergruppen in den Wahlbezirken der Stadt Gotha ist aus Anlage 4 ersichtlich.

4. Europawahl


4.1 Wahlvorschläge

Die Wahlvorschläge sind aus der Kopie des Stimmzettels ersichtlich.

Stimmzettel













für die Wahl der Abgeordneten des Europäischen Parlaments
am 25. Mai 2014 im Land Thüringen

Sie haben nur **1** Stimme



hier
ankreuzen

1	<p>CDU Christlich Demokratische Union Deutschlands</p> <p>1. Dr. Dieter-Lebrecht Koch, MdEP, Weimar 2. Claudia Heber, Dipl.-Verwaltungswirtin, Straußfurt 3. Michael Hese, Gymnasiallehrer, Erfurt 4. Dominik Bulinski, Bauamtsleiter, Neustadt an der Orla 5. Daniela Poschmann, Assistentin für Organisation, Hammerstedt</p>	<p>Liste für das Land Thüringen</p>	<input type="radio"/>
2	<p>DIE LINKE DIE LINKE</p> <p>1. Gabriele Zimmer, MdEP, Nahetal-Waldau (TH) 2. Thomas Händel, Gewerkschaftssekretär, Fürth (BY) 3. Cornelia Ernst, Lehrerin, Dresden (SN) 4. Helmut Scholz, Dipl.-Politologe/MdEP, Zeuthen (BB) 5. Sabine Lösing, Sozialtherapeutin, Göttingen (NI)</p>	<p>Gemeinsame Liste für alle Länder</p> <p>6. Fabio De Masi, Volkswirt, Hamburg (HH) 7. Martina Michels, Dipl.-Philosophin, Berlin (BE) 8. Martin Schrödewan, wiss. Mitarbeiter, Berlin (BE) 9. Sophia Leonidakis, Politologin, Bremen (HB) 10. Malte Fiedler, Student, Berlin (BE)</p>	<input type="radio"/>
3	<p>SPD Sozialdemokratische Partei Deutschlands</p> <p>1. Martin Schulz, Buchhändler, Würselen (NW) 2. Birgit Sippel, MdEP, Arnsberg (NW) 3. Udo Bullmann, Politikwissenschaftler, Gießen (HE) 4. Kerstin Westphal, Erzieherin/MdEP, Schweinfurt (BY) 5. Bernd Lange, MdEP, Burgdorf (NI)</p>	<p>Gemeinsame Liste für alle Länder</p> <p>6. Evelyn Gebhardt, MdEP, Schwäbisch Hall (BW) 7. Jens Geier, MdEP, Essen (NW) 8. Jutta Steinruck, MdEP, Ludwigshafen am Rhein (RP) 9. Ismail Ertug, Krankenkassenbetriebswirt, Kümmerbruck (BY) 10. Dr. Sylvia-Yvonne Kaufmann, Dipl.-Japanologin, Berlin (BE)</p>	<input type="radio"/>
4	<p>FDP Freie Demokratische Partei</p> <p>1. Alexander Graf Lambsdorff, Diplomat/MdEP, Bonn (NW) 2. Michael Theurer, Oberbürgermeister a.D./MdEP, Horb am Neckar (BW) 3. Gesine Meißner, Kommunikationstrainerin/MdEP, Wennigsen (Deister) (NI) 4. Nadja Hirsch, Dipl.-Psychologin/MdEP, München (BY) 5. Dr. Wolf Klinz, Dipl.-Kaufmann/MdEP, Königstein im Taunus (HE)</p>	<p>Gemeinsame Liste für alle Länder</p> <p>6. Britta Reimers, Landwirtin/MdEP, Lockstedt (SH) 7. Alexandra Thein, Notarin/MdEP, Berlin (BE) 8. Cécile Bonnet, Bildungsreferentin, Schwerin (MV) 9. Renata Alt, Chemie-Ingenieurin/Dipl.-Ing., Kirchheim unter Teck (BW) 10. Arnan Kriesch, Dipl.-Physiker, Erlangen (BY)</p>	<input type="radio"/>
5	<p>GRÜNE BÜNDNIS 90/DIE GRÜNEN</p> <p>1. Rebecca Harms, MdEP, Waddewitz (NI) 2. Sven Glegold, Wirtschaftswissenschaftler, Düsseldorf (NW) 3. Franziska Keller, Islamwissenschaftlerin, Berlin (BE) 4. Reinhard Büttikofer, Politiker, Berlin (BE) 5. Barbara Lochbihler, Politologin/MdEP, Berlin (BE)</p>	<p>Gemeinsame Liste für alle Länder</p> <p>6. Jan Philipp Albrecht, Jurist, Hamburg (HH) 7. Dr. Helga Trüpel, MdEP, Bremen (HB) 8. Martin Häusling, Bio-Bauer, Bad Zwesten (HE) 9. Theresa Reintke, Dipl.-Politologin, Oberhausen (NW) 10. Michael Cramer, MdEP, Berlin (BE)</p>	<input type="radio"/>
6	<p>FAMILIE Familien-Partei Deutschlands</p> <p>1. Ame Gericke, selbstständig, Tessin (MV) 2. Maria Hartmann, kfm. Angestellte, Kaarst (NW) 3. Albrecht Hauck, Bankkaufmann, St. Ingbert (SL) 4. Kosima Sikora, selbstständig, Neustadt a. d. Aisch (BY) 5. Werner Lahann, Meiereimeister, Leezen (SH)</p>	<p>Gemeinsame Liste für alle Länder</p> <p>6. Thomas Mütsch, Dipl.-Ing., Boxberg (BW) 7. Klemens Zentgraf, Dipl.-Ing., Untermaßfeld (TH) 8. Margarete Nickel, Hausfrau, Obrigheim (Pfalz) (RP) 9. Andre Schäfer, Heilpädagoge, Friesoythe (NI) 10. Angelika Hagedorn, Dipl.-Pädagogin, Münster (NW)</p>	<input type="radio"/>
7	<p>REP DIE REPUBLIKANER</p> <p>1. Hermann Mack, Fußpfleger, Bächingen a. d. Brenz (BY) 2. André Maniera, Jurist, Düsseldorf (NW) 3. Rodolfo Panetta, Kraftfahrer I.R., Horb am Neckar (BW) 4. Bert Rüdiger Förster, Rentner, Hanau (HE) 5. Alois Röbosch, Betriebsleiter, Speyer (RP)</p>	<p>Gemeinsame Liste für alle Länder</p> <p>6. Heiko Müller, selbst. Unternehmer, Ludwigsfelde (BB) 7. Volker Marsch, Arzt, Porta Westfalica (NW) 8. Manfred Hock, Beamter, Frankfurt am Main (HE) 9. Gerhard Eser, Dipl.-Kaufmann/Vermögensverwalter, Mering (BY) 10. Matthias Haugk, Lagerist, Radolzell am Bodensee (BW)</p>	<input type="radio"/>
8	<p>FREIE WÄHLER FREIE WÄHLER</p> <p>1. Ulrike Müller, Bäuerin/MdL, Missen-Wilhams (BY) 2. Wolf Achim Wiegand, Journalist, Hamburg (HH) 3. Manfred Petry, Dipl.-Ing. (FH), Frankenstein (RP) 4. Christine-Maria Hudyma, Geschäftsführerin, Medebach (NW) 5. Philipp Voß, Hotelfachmann, Magdeburg (ST)</p>	<p>Gemeinsame Liste für alle Länder</p> <p>6. Gernot Kohls, Geograph M.A., Langenhagen (NI) 7. Jörg Stimpfig, Freiberufler, Stuttgart (BW) 8. Harald Klux, Taxiunternehmer, Lübeck (SH) 9. Susanne von Bechtolsheim, Energietherapeutin, Landshut (BY) 10. Dietmar Holzpfel, Angestellter, Sulzbach/Saar (SL)</p>	<input type="radio"/>

9	Tierschutzpartei PARTEI MENSCH UMWELT TIERSCHUTZ 1. Stefan Eck, Werbekaufmann, Saarbrücken (SL) 2. Carsten Mollitor, Bankkaufmann, Moorerland (NI) 3. Dr. Peter Zimmer, Tierarzt, Tann (BY) 4. Nancy Streit, Dipl.-Betriebswirtin, Falkenstein/Harz (ST) 5. Bernd Mallon, Industriekaufmann, Kiel (SH)	Gemeinsame Liste für alle Länder	
10	PIRATEN Piratenpartei Deutschland 1. Julia Reda, Politikwissenschaftlerin, Wiesbaden (HE) 2. Fotios Amanatides, Politikwissenschaftler, Köln (NW) 3. Anke Domscheit, Unternehmerin, Fürstenberg/Havel (BB) 4. Bruno Kramm, Musikproduzent, Wirsberg (BY) 5. Anne Helm, Synchronsprecherin, Berlin (BE)	Gemeinsame Liste für alle Länder	
11	Volksabstimmung Ab jetzt...Demokratie durch Volksabstimmung - Politik für die Menschen 1. Dr. Helmut Fleck, Dipl.-Bauing./Dipl.-Wirtschaftsingenieur, Siegburg (NW) 2. Claus Plantiko, Avocat définitiv, Bonn (NW) 3. Angelika Geerlitz, Taxifahrerin, Much (NW) 4. Dr. Artur Dreischer, Arzt, Reutlingen (BW) 5. Marcel Weifenbach, Maler und Lackierer, Kaufungen (HE)	Gemeinsame Liste für alle Länder	
12	AUF AUF - Partei für Arbeit, Umwelt und Familie, Christen für Deutschland 1. Christa Meves, Kinder- und Jugendlichenpsychotherapeutin, Uelzen (NI) 2. Michael Ragg, Journalist, Offenbach (BY) 3. Karin Heepen, Dipl.-Bauingenieurin, Erfurt (TH) 4. Martina Döbrich, Rechtsanwältin, Mettlach (SL) 5. Dieter Burr, Steuerberater, Weissach (BW)	Gemeinsame Liste für alle Länder	
13	PBC Partei Bibeltreuer Christen 1. Klaus-Dieter Schlottmann, Lehrer für Fachpraxis, Gifhorn (NI) 2. Dr. Dettlef Karstens, Physiker, Gifhorn (NI) 3. Waldemar Herdt, Unternehmer, Neuenkirchen-Vörden (NI) 4. Michael Sadtke, Dozent/IT-Trainer, Wellerbach (RP) 5. Oie Steffes, Bankvorstand, Dresden (SN)	Gemeinsame Liste für alle Länder	
14	DKP Deutsche Kommunistische Partei 1. Prof. Dr. Nina Hager, Journalistin, Berlin (BE) 2. Mario Berrios Miranda, Landschaftsarchitekt, Wildau (BB) 3. Siw Mammitzsch, Angestellte, Essen (NW) 4. Lucas Zeise, Journalist, Frankfurt am Main (HE) 5. Karin Schnittker, Rentnerin, Essen (NW)	Gemeinsame Liste für alle Länder	
15	ÖDP Ökologisch-Demokratische Partei 1. Prof. Dr. Klaus Buchner, Physiker, München (BY) 2. Sebastian Frankenberger, Unternehmer, Passau (BY) 3. Susann Mai, Krankenschwester, Leinefelde-Worbis (TH) 4. Verena Föttinger, Dipl.-Theologin, Fluorn-Winzeln (BW) 5. Volker Behrendt, Dipl.-Finanzwirt, Hamburg (HH)	Gemeinsame Liste für alle Länder	
16	CM CHRISTLICHE MITTE - Für ein Deutschland nach GOTTES Geboten 1. Josef Happel, Steuerberater/Rechtsbeistand, Rodgau (HE) 2. Thomas Rickel, Verwaltungsangestellter, Bielefeld (NW) 3. Rosalinde Klein, Rentnerin, Würzburg (BY) 4. Otto Ried, Marketingleiter a.D., Stuttgart (BW) 5. Berthold Rehm, Rentner, Eschborn (HE)	Gemeinsame Liste für alle Länder	
17	BP Bayernpartei 1. Florian Weber, Geschäftsführer, Bad Aibling (BY) 2. Johann Eberle, Busfahrer, München (BY) 3. Dr. Hermann Seiderer, Facharzt, Marktoberdorf (BY) 4. Georg Weiß, Ingenieur für Elektrotechnik, München (BY) 5. Cornelia Zadrosny, Groß- und Außenhandelskauffrau, Haag i. OB (BY)	Gemeinsame Liste für alle Länder	
18	BüSo Bürgerrechtsbewegung Solidarität 1. Helga Zepp-LaRouche, Journalistin, Mainz (RP) 2. Elke Fimmen, Angestellte, Ginhelm-Gustavsburg (HE) 3. Stephan Ossenkopp, Journalist, Stuttgart (BW) 4. Katarzyna Kruczkowski, Angestellte, Essen (NW) 5. Dr. Wolfgang Lillge, Arzt, Berlin (BE)	Gemeinsame Liste für alle Länder	
19	PSG Partei für Soziale Gleichheit, Sektion der Vierten Internationale 1. Ulrich Rippert, Redakteur, Berlin (BE) 2. Christoph Vandrieler, Psychologe, Berlin (BE) 3. Elisabeth Zimmermann-Modler, Sachbearbeiterin, Duisburg (NW) 4. Marianne Arens, CAD-Zeichnerin, Frankfurt am Main (HE) 5. Dietmar Gaisenkersting, Dipl.-Pädagoge, Duisburg (NW)	Gemeinsame Liste für alle Länder	
20	AfD Alternative für Deutschland 1. Prof. Dr. Bernd Lucke, Hochschullehrer, Winsen (Luhe) (NI) 2. Prof. Dr. h. c. Hans-Olaf Henkel, Autor, Berlin (BE) 3. Bernd Kölmel, Ministerialrat, Ottingheim (BW) 4. Beatrix von Storch, Rechtsanwältin, Berlin (BE) 5. Prof. Dr. Joachim Starbatty, Hochschullehrer, Tübingen (BW)	Gemeinsame Liste für alle Länder	

21	PRO NRW Bürgerbewegung PRO NRW 1. Markus Beisicht, Rechtsanwalt, Leverkusen (NW) 2. Frederick Christopher Freiherr von Mengersen, Student, Bonn (NW) 3. Silwana Spiegelhoff, Angestellte, Essen (NW) 4. Karl-Wolfgang Palm, Polizeibeamter, Aachen (NW) 5. Claudia Gehrhardt, Einzelhandelskauffrau, Wuppertal (NW)	Gemeinsame Liste für alle Länder 6. Dominik Horst Roeseler, selbst. Handelsvertreter, Monchengladbach (NW) 7. Jürgen Hintz, Rentner, Bergheim (NW) 8. Kevin Gareth Hauer, Kaufmann, Gelsenkirchen (NW) 9. Dr. Christoph Heger, Rentner, Overath (NW) 10. Christine Öllig, Büroangestellte, Essen (NW)	<input type="radio"/>
22	MLPD Marxistisch-Leninistische Partei Deutschlands 1. Peter Weispfenning, Rechtsanwalt, Herne (NW) 2. Lisa Gärtner, Mechatronikerin, Gelsenkirchen (NW) 3. Stefan Engel, freier Publizist, Gelsenkirchen (NW) 4. Mehmet Ali Meral, Student, Konstanz (BW) 5. Monika Gärtner-Engel, Dipl.-Pädagogin, Gelsenkirchen (NW)	Gemeinsame Liste für alle Länder 6. Münür Köroglu, Dreher, Nürnberg (BY) 7. Fred Schirmmacher, Steuerfachangestellter, Berlin (BE) 8. Seyran Cenan, Rechtsanwaltsangestellte, Herne (NW) 9. Dirk Willing, kfm. Angestellter, Essen (NW) 10. Luisa Angelica Urrutia Garrido, Sozialpädagogin, Hattingen (NW)	<input type="radio"/>
23	NPD Nationaldemokratische Partei Deutschlands 1. Udo Voigt, Politikwissenschaftler, Berlin (BE) 2. Dr. Olaf Rose, Historiker/parlament, Berater, Dresden (SN) 3. Jens Pühse, Geschäftsführer, Berlin (BE) 4. Ariane Meise, Juristin, Neunkirchen-Seelscheid (NW) 5. Peter Schreiber, Dipl.-Finanzwirt (FH), Strehla (SN)	Gemeinsame Liste für alle Länder 6. Uwe Meenen, Verlagskaufmann, Berlin (BE) 7. Christina Krieger, Studentin, Hannover (NI) 8. Edda Schmidt, Hausfrau, Bisingen (BW) 9. Stefan Lux, Historiker, Berlin (BE) 10. Ricarda Riefling, selbstständig, Pirmasens (RP)	<input type="radio"/>
24	Die PARTEI Partei für Arbeit, Rechtsstaat, Tierschutz, Elitenförderung und basisdemokratische Initiative 1. Martin Sonneborn, Journalist, Berlin (BE) 2. Martina Werner, Journalistin, Frankfurt am Main (HE) 3. Claus-Dieter Preuß, Dipl.-Verwaltungswirt, Krefeld (NW) 4. Thomas Hintner, Dipl.-Kommunikationsdesigner (FH), Hanau (HE) 5. Georg Behrend, freier Journalist, Berlin (BE)	Gemeinsame Liste für alle Länder 6. Torsten Gaitzsch, Journalist, Frankfurt am Main (HE) 7. David Fuchs, Student, Köln (NW) 8. Alexander Grupe, Software-Entwickler, Hamburg (HH) 9. Leonhard Georg Fischer, Journalist, Frankfurt am Main (HE) 10. Peter Mendelsohn, IT-Systemberater, Mannheim (BW)	<input type="radio"/>

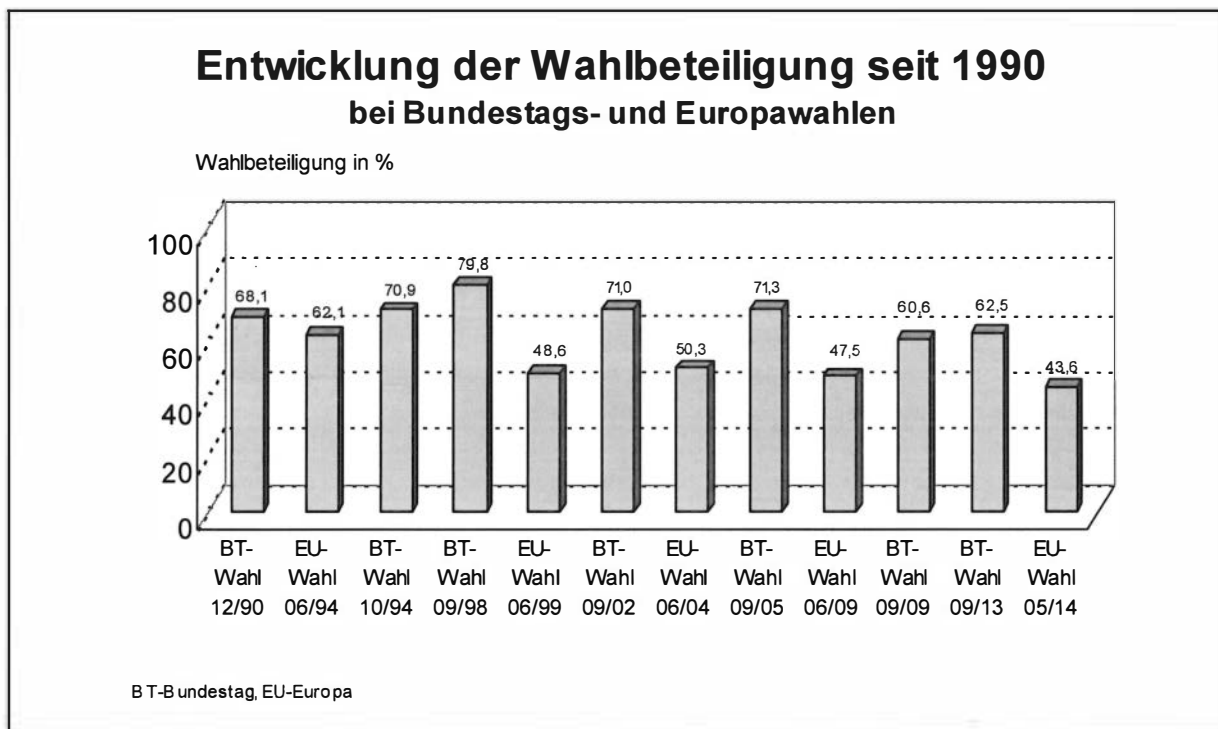
BB = Brandenburg, BE = Berlin, BW = Baden-Württemberg, BY = Bayern, HB = Hansestadt Bremen, HE = Hessen, HH = Hansestadt Hamburg, MV = Mecklenburg-Vorpommern, NI = Niedersachsen, NW = Nordrhein-Westfalen, RP = Rheinland-Pfalz, SH = Schleswig-Holstein, SL = Saarland, SN = Sachsen, ST = Sachsen-Anhalt, TH = Thüringen
 MdEP = Mitglied des Europäischen Parlaments, MdL = Mitglied des Landtages

4.2 Wahlbeteiligung

Die Wahlbeteiligung zeigt folgende Übersicht:

	Wahlberechtigte	Wähler	Wahlbeteiligung in Prozent
Bundesgebiet	61.998.824	29.843.798	48,1
Land Thüringen	1.821.933	940.373	51,6
Wahlkreis 67	112.936	58.637	51,9
Stadt Gotha	36.431	15.873	43,6

Damit lag die Wahlbeteiligung in der Stadt Gotha niedriger als im Bundesdurchschnitt, im Land Thüringen und im Landkreis Gotha.



In den einzelnen Wahlbezirken lag die Wahlbeteiligung zwischen 53,04 % im Wahlbezirk 35 – Gotha Boilstädt und 17,20% im Wahlbezirk 14 in Gotha-West. Aus Anlage 5 ergibt sich die Wahlbeteiligung in den jeweiligen Wahllokalen

4.3 Wahlergebnisse

4.3.1 Bundesergebnis

Wahlsieger war trotz Verluste die CDU mit 30,0 % vor der SPD mit 27,3 %, die einen erheblichen Anstieg erreichte. Drittstärkste Partei wurde, wie auch im Vorjahr die GRÜNE.

Folgende Tabelle zeigt das Gesamtergebnis:

Wahlberechtigte	61.998.824
Wähler	29.843.798
Wahlbeteiligung	48,1 %

Ungültige	488.706
Gültige	29.355.092

Partei	Stimmen	%	Sitze
CDU	8.812.653	30,0	29
SPD	8.003.628	27,3	27
GRÜNE	3.139.274	10,7	11
FDP	986.841	3,4	3
DIE LINKE	2.168.455	7,4	7
CSU	1.567.448	5,3	5
FREIE WÄHLER	428.800	1,5	1
REP	109.757	0,4	
Tierschutzpartei	366.598	1,2	1
FAMILIE	202.803	0,7	1
PIRATEN	425.044	1,4	1
ÖDP	185.244	0,6	1
PBC	55.336	0,2	
Volksabstimmung	88.535	0,3	
BP	62.438	0,2	
CM	30.136	0,1	
AUF	50.953	0,2	
DKP	25.147	0,1	
BüSo	10.369	0,0	
PSG	8.924	0,0	
AfD	2.070.014	7,1	7
PRO NRW	52.649	0,2	
MLPD	18.198	0,1	
NPD	301.139	1,0	1
Die PARTEI	184.709	0,6	1

Wahlvergleich 2014 mit 2009

	2014	2009
Wahlberechtigte	61.998.824	62.222.873
Wähler	29.843.798	26.923.614
Wahlbeteiligung	48,1 %	43,3 %

Parteien	2014	2009	Gewinn/ Verlust %	Gewinn/ Verlust Sitze
	%			
CDU	30,0	30,7	-0,6	-5
SPD	27,3	20,8	6,5	4
GRÜNE	10,7	12,1	-1,4	-3
FDP	3,4	11,0	-7,6	-9
DIE LINKE	7,4	7,5	-0,1	-1
CSU	5,3	7,2	-1,9	-3
FREIE WÄHLER	1,5	1,7	-0,2	1
REP	0,4	1,3	-0,9	-
Tierschutzpartei	1,2	1,1	0,1	1
FAMILIE	0,7	1,0	-0,3	1
PIRATEN	1,4	0,9	0,6	1
ÖDP	0,6	0,5	0,1	1
PBC	0,2	0,3	-0,1	-
Volksabstimmung	0,3	0,3	0,0	-
BP	0,2	0,2	0,0	-
CM	0,1	0,2	-0,1	-
AUF	0,2	0,1	0,1	-
DKP	0,1	0,1	0,0	-
BüSo	0,0	0,0	0,0	-
PSG	0,0	0,0	0,0	-
AfD	7,1	-	7,1	7
PRO NRW	0,2	-	0,2	-
MLPD	0,1	-	0,1	-
NPD	1,0	-	1,0	1
Die PARTEI	0,6	-	0,6	1
Übrige	-	3,1	-	-

(Quelle: Bundeswahlleiter)

4.3.2 Ergebnis im Land Thüringen

Im Freistaat spiegelt sich das Ergebnis auf Bundesebene wieder - die CDU blieb stärkste Partei. Abweichend vom Bundesergebnis konnte die Partei DIE LINKE trotz leichter Verluste zweitstärkste Kraft werden. Die SPD wurde drittstärkste Partei.

Wahlberechtigte	1.821.933
Wähler	940.373
Wahlbeteiligung	51,6 %

Ungültige	26.096
Gültige	914.277

Partei	Stimmen	%
CDU	290.703	31,8
DIE LINKE	205.763	22,5
SPD	167.816	18,4
FDP	19.156	2,1
GRÜNE	45.432	5,0
FAMILIE	15.492	1,7
REP	5.471	0,6
FREIE WÄHLER	16.848	1,8
Die Tierschutzpartei	13.017	1,4
PIRATEN	12.979	1,4
Volksabstimmung	5.018	0,5
AUF	1.975	0,2
PBC	945	0,1
DKP	1.248	0,1
ÖDP	3.275	0,4
CM	736	0,1
BP	540	0,1
BüSo	367	0,0
PSG	498	0,1
AfD	68.011	7,4
PRO NRW	522	0,1
MLPD	1.256	0,1
NPD	31.025	3,4
Die PARTEI	6.184	0,7

Wahlvergleich 2014 mit 2009

	2014	2009
Wahlberechtigte	1.821.933	1.918.215
Wähler	940.373	1.017.160
Wahlbeteiligung	51,6 %	53,0 %

Parteien	2014	2009	Gewinn Verlust %
	%		
CDU	31,8	31,1	+0,7
DIE LINKE	22,5	23,8	-1,3
SPD	18,4	15,7	+2,7
FDP	2,1	8,2	-6,1
GRÜNE	5,0	5,8	-0,8
FAMILIE	1,7	2,4	-0,7
REP	0,6	2,2	-1,6
FREIE WÄHLER	1,8	1,7	+0,1
Tierschutzpartei	1,4	1,6	-0,2
PIRATEN	1,4	0,9	+0,5
Volksabstimmung	0,5	0,5	0,0
AUF	0,2	0,3	-0,1
PBC	0,1	0,2	-0,1
DKP	0,1	0,2	-0,1
ÖDP	0,4	0,1	+0,3
CM	0,1	0,1	0,0
BP	0,1	0,1	0,0
BüSo	0,0	0,1	-0,1
PSG	0,1	0,1	0,0
AfD	7,4	-	+7,4
PRO NRW	0,1	-	+0,1
MLPD	0,1	-	+0,1
NPD	3,4	-	+3,4
Die PARTEI	0,7	-	+0,7
sonstige		5,1	-5,1

4.3.3 Ergebnis im Wahlkreis 67 – Landkreis Gotha

Das Wahlergebnis im Kreis Gotha ist ähnlich dem im Land Thüringen. Die CDU und SPD sind etwas stärker als im Landesschnitt, DIE LINKE bleibt etwas zurück hinter ihrem Landesergebnis.

Das ausführliche Ergebnis im Wahlkreis:

Wahlberechtigte	112.936
Wähler	58.637
Wahlbeteiligung	51,9 %

Ungültige	1.705
Gültige	56.932

Partei	Stimmen	%
CDU	18.236	32,0
DIE LINKE	11.325	19,9
SPD	11.737	20,6
FDP	1.047	1,8
GRÜNE	2.327	4,1
FAMILIE	948	1,7
REP	331	0,6
FREIE WÄHLER	1.180	2,1
Tierschutzpartei	824	1,4
PIRATEN	1.025	1,8
Volksabstimmung	329	0,6
AUF	126	0,2
PBC	58	0,1
DKP	47	0,1
ÖDP	120	0,2
CM	44	0,1
BP	24	0,0
BüSo	20	0,0
PSG	29	0,1
AfD	4.272	7,5
PRO NRW	33	0,1
MLPD	83	0,1
NPD	2.348	4,1
Die PARTEI	419	0,7

Wahlvergleich 2014 mit 2009

	2014	2009
Wahlberechtigte	112.936	118.783
Wähler	58.637	64.883
Wahlbeteiligung	51,9 %	54,6 %

Partei	2014	2009	Gewinn Verlust %
	%		
CDU	32,0	32,2	-0,2
DIE LINKE	19,9	21,1	-1,2
SPD	20,6	18,8	1,8
FDP	1,8	7,5	-5,7
GRÜNE	4,1	4,9	-0,8
FAMILIE	1,7	2,4	-0,7
REP	0,6	2,3	-1,7
FREIE WÄHLER	2,1	1,6	0,5
Tierschutzpartei	1,4	2,0	-0,6
PIRATEN	1,8	0,8	1,0
Volksabstimmung	0,6	0,6	0,0
AUF	0,2	0,2	0,0
PBC	0,1	0,1	0,0
DKP	0,1	0,1	0,0
ÖDP	0,2	0,1	0,1
CM	0,1	0,1	0,0
BP	0,0	0,0	0,0
BüSo	0,0	0,1	-0,1
PSG	0,1	0,0	0,1
AfD	7,5	-	7,5
PRO NRW	0,1	-	0,1
MLPD	0,1	-	0,1
NPD	4,1	-	4,1
Die PARTEI	0,7	-	0,7
Übrige	-	5,2	-5,2

4.3.4 Wahlergebnis in der Stadt Gotha

Das Ergebnis in der Stadt lag im Trend des Kreises und Freistaates. Jedoch schnitt die CDU geringfügig schlechter ab und die SPD konnte im Vergleich einen Zugewinn verzeichnen.

Das ausführliche Ergebnis:

Wahlberechtigte	36.431
Wähler	15.873
Wahlbeteiligung	43,6 %

Ungültige	368
Gültige	15.505

Partei	Stimmen	%
CDU	3.853	24,9
DIE LINKE	3.401	21,9
SPD	4.108	26,5
FDP	275	1,8
GRÜNE	714	4,6
FAMILIE	189	1,2
REP	79	0,5
FREIE WÄHLER	257	1,7
Tierschutzpartei	208	1,3
PIRATEN	363	2,3
Volksabstimmung	79	0,5
AUF	39	0,3
PBC	19	0,1
DKP	17	0,1
ÖDP	45	0,3
CM	11	0,1
BP	6	0,0
BüSo	1	0,0
PSG	7	0,0
AfD	1.159	7,5
PRO NRW	9	0,1
MLPD	21	0,1
NPD	504	3,3
Die PARTEI	141	0,9

Wahlvergleich 2014 mit 2009

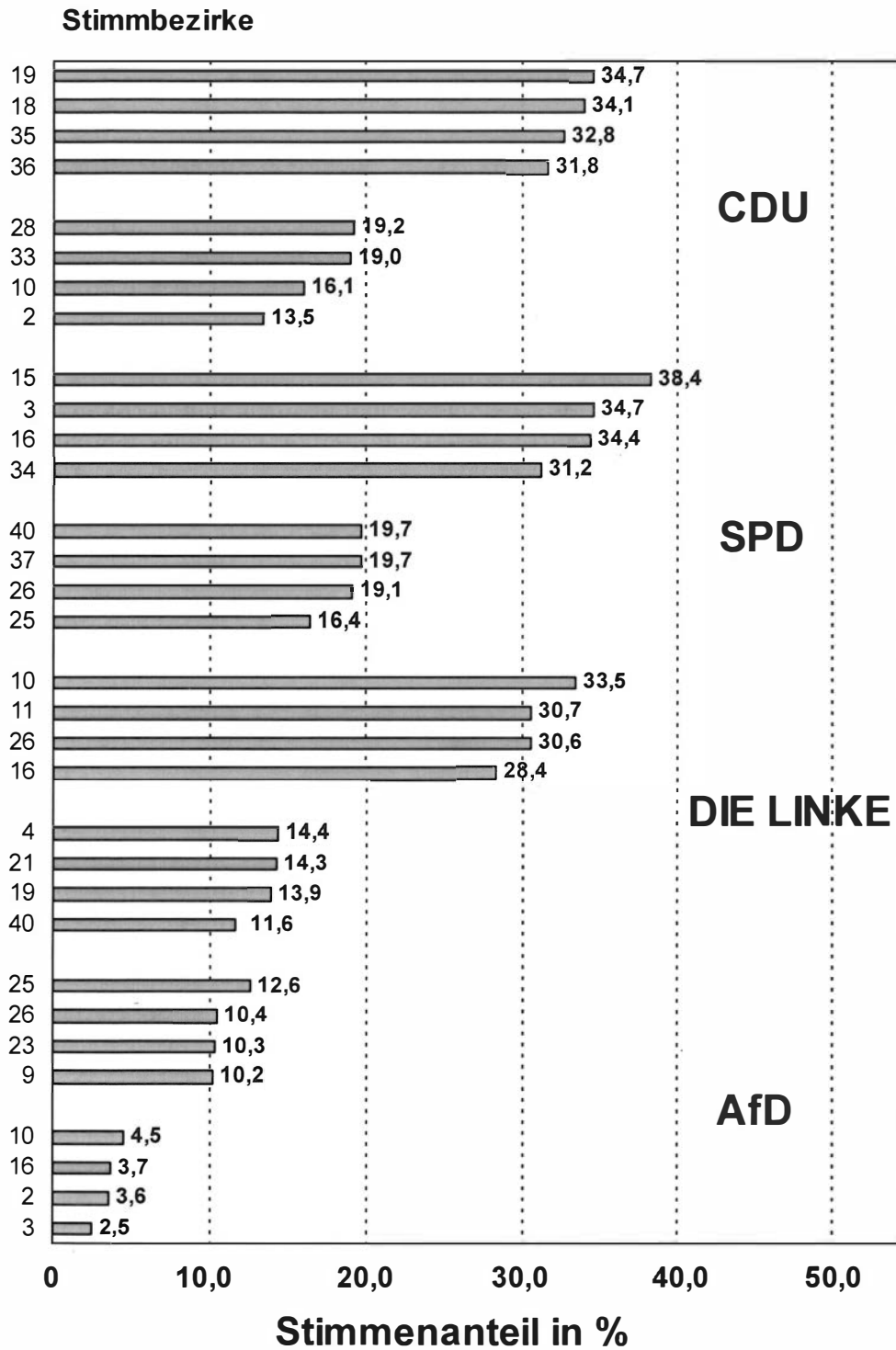
	2014	2009
Wahlberechtigte	36.431	37.802
Wähler	15.873	17.945
Wahlbeteiligung	43,6 %	47,5 %

Partei	2014	2009	Gewinn Verlust %
	%		
CDU	24,9	26,0	-1,1
DIE LINKE	21,9	24,1	-2,2
SPD	26,5	23,2	3,3
FDP	1,8	6,7	-4,9
GRÜNE	4,6	5,6	-1,0
FAMILIE	1,2	1,9	-0,7
REP	0,5	1,9	-1,4
FREIE WÄHLER	1,7	1,4	0,3
Tierschutzpartei	1,3	2,0	-0,7
PIRATEN	2,3	0,9	1,4
Volksabstimmung	0,5	0,7	-0,2
AUF	0,3	0,2	0,1
PBC	0,1	0,2	-0,1
DKP	0,1	0,1	0,0
ÖDP	0,3	0,1	0,2
CM	0,1	0,1	0,0
BP	0,0	0,0	0,0
BüSo	0,0	0,1	-0,1
PSG	0,0	0,0	0,0
AfD	7,5	-	7,5
PRO NRW	0,1	-	0,1
MLPD	0,1	-	0,1
NPD	3,3	-	3,3
Die PARTEI	0,9	-	0,9
Sonstige		4,8	-4,8

Das Wahlergebnis in den einzelnen Wahlbezirken der Stadt Gotha ist aus Anlage 6 ersichtlich.

Abschließend noch eine Grafik mit den vier bestplatzierten Parteien bzgl. der Wahlbezirke mit den besten und schlechtesten Ergebnissen.

Wahlbezirke mit den besten und schlechtesten Ergebnissen der vier bestplatzierten Parteien



Anlagen

Sitzzuteilung Stadtratsmitgliederwahl 2014			
CDU : 8 Sitze			
Rang	Person	Stimmen	%-Liste
1	Fliedner, Maximilian	1939	19,95
2	Kukulenz, Werner	1074	11,05
3	John, Sascha	1035	10,65
4	Schäfer, Sylvia	970	9,98
5	Gießmann, Edeltraud	569	5,85
6	Seyfarth, Rainer	550	5,66
7	Heinze, Martin	463	4,76
8	Dr. Nacke, Christian	416	4,28
Ersatzpersonen			
9	Cron, Emanuel	339	3,49
10	Honnef, Peter	309	3,18
11	Wachsmuth, Maik	271	2,79
12	Honnef, Dirk	259	2,66
13	Fialik, Michael	211	2,17
14	Topf, Rüdiger	187	1,92
15	Löwe, Edda	151	1,55
16	Gralka, Ingo	142	1,46
17	Helbing, Klaus-Dieter	134	1,38
18	Lepach, Viola	132	1,36
19	Döbler, Eckehart	126	1,3
20	Schleip, Uwe	103	1,06
21	Nieschwitz, Susanne	86	0,88
22	Kauk, Donata	79	0,81
23	Bartels, Helmut	73	0,75
24	Kuhn, Holger	55	0,57
25	Schulze, Ullrich	48	0,49
DIE LINKE : 7 Sitze			
Rang	Person	Stimmen	%-Liste
1	Fundheller, Bernd	2802	34,06
2	Jereschinski, Nadja	1616	19,64
3	Wiegand, Doris	1386	16,85
4	Hübner, Swen	489	5,94
5	Fitzke, Vera	456	5,54
6	Linstädter, Heide	442	5,37
7	Schultze, Stephanie	141	1,71
Ersatzpersonen			
8	Kraußer, Sebastian	136	1,65
9	Bach, Sebastian	116	1,41
10	Bezold, René	111	1,35
11	Kranz, Christiane	110	1,34
12	Luhn, Ottokar	105	1,28
13	Ortmann, Marie-Christin	99	1,2
14	Kranz, Florian	78	0,95
15	Schönau, Erich	72	0,88
16	Dietrich, Marcel	68	0,83

SPD : 13 Sitze			
Rang	Person	Stimmen	%-Liste
1	Hey, Matthias	8957	56,7
2	Reichstein, Gabriele	1567	9,92
3	Leisner, Peter	1516	9,6
4	Richter, Rainer	359	2,27
5	Müller, Matthias	325	2,06
6	Metze, Wolfgang	297	1,88
7	Lehnen, Constance	261	1,65
8	Kupfer, Heinz	241	1,53
9	Wenzel, Matthias	230	1,46
10	Andreß, Marcel	211	1,34
11	Fuchs, Wolfram	208	1,32
12	Wolf, Martin	179	1,13
13	Schüller, Ursula	156	0,99
Ersatzpersonen			
14	Denner, Nick	133	0,84
15	Eccarius, Frieder	109	0,69
16	Petters, Christian	108	0,68
17	Roßmeier, Klaus	107	0,68
18	Schulz, Günter	102	0,65
19	Baumbach, Rolf	97	0,61
20	Hobert, Marcel	83	0,53
21	Bischoff, Susan	77	0,49
22	Kehmeier, Matthias	67	0,42
23	Schletz, Margot	61	0,39
24	Rommel, Paul	50	0,32
25	Thein, Sascha	45	0,28
26	Allewohl, Mathias	45	0,28
27	Harz, Sebastian	44	0,28
28	Holzhausen, Uwe	40	0,25
29	Hagag, Simone	37	0,23
30	Wagner, Nicky	32	0,2
31	Walther, Maria	28	0,18
32	Baier, Mathias	23	0,15
33	Börß, Theodor	2	0,01
FDP : 1 Sitz			
Rang	Person	Stimmen	%-Liste
1	Steinbrück, Martin Helmut	543	42,59
Ersatzpersonen			
2	Ehrlich, Jürgen	297	23,29
3	Ziegenbalg, Steffi	169	13,25
4	Taube, Hilmar	64	5,02
5	Wündsche, Mike	63	4,94
6	Bach, Martin	39	3,06
7	Schmidt, Ronald	34	2,67
8	Schulz, Henry	25	1,96
9	Ruck, Wolfram Konrad	21	1,65
10	Köhler, Michael	20	1,57

GRÜNE : 1 Sitz			
Rang	Person	Stimmen	%-Liste
1	Falta, Tyra	458	23,98
Ersatzpersonen			
2	Loth, Albrecht	354	18,53
3	Berndt, Katrin	305	15,97
4	Sauer, Hartmut	101	5,29
5	Dr. Hommel, Joachim	87	4,55
6	Seidel, Michael	79	4,14
7	Wiegand, Frank	67	3,51
8	Maneck, Annegret	66	3,46
9	Oppel, Thomas	64	3,35
10	Negelen, Solveig	48	2,51
11	Angermüller, Joachim	47	2,46
12	Ansorg, Sigrid	43	2,25
13	Dr. Mattern, Dirk	41	2,15
14	Merbach, Matthias	41	2,15
15	Reichardt-Staab, Johannes	40	2,09
16	Sporn, Sigrid	25	1,31
17	Stiller, Thomas	16	0,84
18	Schwerdt, Yvonne	13	0,68
19	Falta, Bianca	9	0,47
20	Kornprobst, Manuela	6	0,31
FWG : 3 Sitze			
Rang	Person	Stimmen	%-Liste
1	Schreyer, Bärbel	982	24,36
2	Wohlfarth, Dietrich	588	14,58
3	Pürstinger, Juliane	347	8,61
Ersatzpersonen			
4	Dr. Dehmel, Joachim	331	8,21
5	Brankatschk, Johannes	157	3,89
6	Dr. Greiner-Stöffe, Beate	155	3,84
7	Großkopf, Sebastian	139	3,45
8	Offenhammer, Heike	128	3,17
9	Ahrendt, Henning	111	2,75
10	von Rohden, Wolfgang	79	1,96
11	Dehmel, Michael	75	1,86
12	Merbach, Heidrun	73	1,81
13	Hierl, Katrin	66	1,64
14	Schreyer, Tanja	66	1,64
15	Hoffmann, Eckardt	65	1,61
16	Bechmann, Reinhard	55	1,36
17	Brückner, Brigitte	52	1,29
18	Lein, Holger	51	1,26
19	Mildner, Peter	50	1,24
20	Sikorski, Frank	41	1,02
21	Eichhorn, Elke	38	0,94
22	Schittko, Lara-Sophie	37	0,92
23	Geutebrück-Zeyßig, Silke	37	0,92
24	Eisenhardt, Kerstin	36	0,89

25	Stein, Norbert	35	0,87
26	Schulz, Karolin	31	0,77
27	Morgenstern, Hartmut	26	0,64
28	Stadelhofer, Ute	24	0,6
29	Nitz, Dietrich	24	0,6
30	Wolf, Eva	24	0,6
31	Maywald, Monika	23	0,57
32	Cyrus, Götz	21	0,52
33	Nürnberger, Maik	20	0,5
34	Schittko, Christiane	17	0,42
35	Nicolai, Rudolf	14	0,35
36	Schatt, Helmut	14	0,35
PIRATEN : 2 Sitze			
Rang	Person	Stimmen	%-Liste
1	Jeron, Gerrit Walter	1001	41,26
2	Stiller, Enrico	511	21,06
Ersatzpersonen			
3	Beitlich, Sebastian	214	8,82
4	Gerlach, Michael	155	6,39
5	Negelen, William-Christian	148	6,1
6	Stolz, Tino	145	5,98
7	Kalbe, Felix Maximilian	130	5,36
8	Koim, Bernhard	122	5,03
NPD : 1 Sitz			
Rang	Person	Stimmen	%-Liste
1	Reiche, Sebastian*	771	40,62
Ersatzpersonen			
2	Klauke, Heinz Peter René	656	34,56
3	Keßler, Udo Fritz	282	14,86
4	Winderstein, Angela	189	9,96

* Wählbarkeit wurde geprüft

Stadtratsmitgliederwahl 2014	Wahlb. ohne Sperrv.	Wahlb. mit Sperrv.	Wahlb. insges.	Stimmzettel	Gültige Stimmen	CDU	DIE LINKE	SPD	FDP	GRÜNE	FWG	PIRATEN	NPD
Bereich	A1	A2	A1+A2+A3	B	DS	D1	D2	D3	D4	D5	D6	D7	D8
Staatl. Grundschule „Josias Fr. Löffler“ in %	998 85,45%	170 14,55%	1168	425 36,39%	1246 100%	200 16,05%	168 13,48%	432 34,67%	42 3,37%	86 6,90%	141 11,32%	116 9,31%	61 4,90%
Staatl. Regelschule „Friedrich Myconius“ in %	784 91,38%	74 8,62%	858	230 26,81%	666 100%	78 11,71%	153 22,97%	198 29,73%	7 1,05%	36 5,41%	43 6,46%	91 13,66%	60 9,01%
Staatl. Regelschule „Friedrich Myconius“ in %	601 90,92%	60 9,08%	661	206 31,16%	563 100%	92 16,34%	139 24,69%	234 41,56%	16 2,84%	18 3,20%	23 4,09%	23 4,09%	18 3,20%
Stadtverwaltung Gotha, Brühl 4 in %	1073 88,02%	146 11,98%	1219	403 33,06%	1165 100%	218 18,71%	144 12,36%	386 33,13%	27 2,32%	75 6,44%	140 12,02%	129 11,07%	46 3,95%
Koop. Gesamtschule „Herzog Ernst“ in %	847 82,55%	179 17,45%	1026	447 43,57%	1306 100%	301 23,05%	180 13,78%	424 32,47%	38 2,91%	65 4,98%	159 12,17%	90 6,89%	49 3,75%
Alten- und Pflegeheim Pestalozzistraße in %	781 92,65%	62 7,35%	843	253 30,01%	720 100%	110 15,28%	146 20,28%	277 38,47%	16 2,22%	21 2,92%	24 3,33%	58 8,06%	68 9,44%
Koop. Gesamtschule „Herzog Ernst“ in %	1063 89,03%	131 10,97%	1194	478 40,03%	1380 100%	271 19,64%	196 14,20%	485 35,14%	29 2,10%	99 7,17%	153 11,09%	107 7,75%	40 2,90%
Staatl. Grundschule „Ludwig Bechstein“ in %	891 85,43%	152 14,57%	1043	372 35,67%	1063 100%	217 20,41%	181 17,03%	360 33,87%	25 2,35%	65 6,11%	97 9,13%	85 8,00%	33 3,10%
August-Köhler-Kinderhaus in %	695 83,84%	134 16,16%	829	330 39,81%	975 100%	170 17,44%	168 17,23%	320 32,82%	23 2,36%	40 4,10%	109 11,18%	108 11,08%	37 3,79%
Staatl. Berufsschulzentrum Gotha West in %	728 91,00%	72 9,00%	800	228 28,50%	633 100%	120 18,96%	181 28,59%	210 33,18%	19 3,00%	17 2,69%	42 6,64%	18 2,84%	26 4,11%
Staatl. Regelschule „Conrad Ekhof“ in %	660 89,92%	74 10,08%	734	222 30,25%	621 100%	124 19,97%	138 22,22%	241 38,81%	10 1,61%	13 2,09%	37 5,96%	18 2,90%	40 6,44%
Staatl. Berufsschulzentrum Gotha West in %	970 89,81%	110 10,19%	1080	283 26,20%	805 100%	127 15,78%	234 29,07%	317 39,38%	12 1,49%	19 2,36%	27 3,35%	31 3,85%	38 4,72%
Staatl. Grundschule „Ludwig Bechstein“ in %	976 92,95%	74 7,05%	1050	235 22,38%	671 100%	146 21,76%	173 25,78%	230 34,28%	10 1,49%	26 3,87%	35 5,22%	19 2,83%	32 4,77%
Staatl. Berufsschulzentrum Gotha West in %	929 97,69%	22 2,31%	951	162 17,03%	453 100%	117 25,83%	83 18,32%	142 31,35%	6 1,32%	4 0,88%	38 8,39%	19 4,19%	44 9,71%
Staatl. Regelschule „Conrad Ekhof“ in %	801 89,70%	92 10,30%	893	315 35,27%	902 100%	142 15,74%	165 18,29%	431 47,78%	22 2,44%	25 2,77%	45 4,99%	42 4,66%	30 3,33%
Evangelische Grundschule Gotha in %	565 93,23%	41 6,77%	606	221 36,47%	612 100%	113 18,46%	177 28,92%	217 35,46%	8 1,31%	5 0,82%	46 7,52%	18 2,94%	28 4,58%

August-Köhler-Kinderhaus	1092	108	1200	356	1001	205	239	379	15	35	57	31	40
in %	91,00%	9,00%		29,67%	100%	20,48%	23,88%	37,86%	1,50%	3,50%	5,69%	3,10%	4,00%
Staatl. Grundschule „Erich Kästner“	652	85	737	318	904	299	116	299	19	30	60	32	49
in %	88,47%	11,53%		43,15%	100%	33,08%	12,83%	33,08%	2,10%	3,32%	6,64%	3,54%	5,42%
Staatl. Gymnasium „Arnoldischeule“	716	162	878	346	1015	237	126	345	35	74	150	39	9
in %	81,55%	18,45%		39,41%	100%	23,35%	12,41%	33,99%	3,45%	7,29%	14,78%	3,84%	0,89%
Regionales Förderzentrum Gotha	633	61	694	226	668	146	105	243	36	24	49	29	36
in %	91,21%	8,79%		32,56%	100%	21,86%	15,72%	36,38%	5,39%	3,59%	7,34%	4,34%	5,39%
Regionales Förderzentrum Gotha	725	88	813	429	1251	239	135	447	69	56	151	91	63
in %	89,18%	10,82%		52,77%	100%	19,10%	10,79%	35,73%	5,52%	4,48%	12,07%	7,27%	5,04%
Alten- und Pflegeheim Pestalozzistraße	970	141	1111	355	997	237	212	367	14	44	36	51	36
in %	87,31%	12,69%		31,95%	100%	23,77%	21,26%	36,81%	1,40%	4,41%	3,61%	5,12%	3,61%
Kindergarten „Pittiplatsch“	1079	79	1158	407	1157	218	292	410	34	28	71	51	53
in %	93,18%	6,82%		35,15%	100%	18,84%	25,24%	35,44%	2,94%	2,42%	6,14%	4,41%	4,58%
Verein zur Förderung u. Bildung Jugendlicher	1200	158	1358	410	1181	248	284	345	33	52	90	83	46
in %	88,37%	11,63%		30,19%	100%	21,00%	24,05%	29,21%	2,79%	4,40%	7,62%	7,03%	3,90%
Staatl. Gymnasium „Gustav Freytag“	692	37	729	211	572	144	148	148	10	12	56	14	40
in %	94,92%	5,08%		28,94%	100%	25,17%	25,87%	25,87%	1,75%	2,10%	9,79%	2,45%	6,99%
Staatl. Gymnasium „Gustav Freytag“	741	26	767	195	537	120	156	111	8	26	48	33	35
in %	96,61%	3,39%		25,42%	100%	22,35%	29,05%	20,67%	1,49%	4,84%	8,94%	6,15%	6,52%
Staatl. Grundschule „Gotha-Siebleben“	748	101	849	378	1091	227	265	307	26	49	112	53	52
in %	88,10%	11,90%		44,52%	100%	20,81%	24,29%	28,14%	2,38%	4,49%	10,27%	4,86%	4,77%
Staatl. Regelschule „Andreas Reyher“	1036	156	1192	424	1024	223	200	276	40	50	130	63	42
in %	86,91%	13,09%		35,57%	100%	21,78%	19,53%	26,95%	3,91%	4,88%	12,70%	6,15%	4,10%
Stadtverwaltung Gotha, „H. Heine Bibliothek“	955	121	1076	302	887	182	179	265	12	47	84	74	44
in %	88,75%	11,25%		28,07%	100%	20,52%	20,18%	29,88%	1,35%	5,30%	9,47%	8,34%	4,96%
Kulturhaus Gotha, Theatercafe	953	74	1027	279	814	178	122	268	31	32	67	62	54
in %	92,79%	7,21%		27,17%	100%	21,87%	14,99%	32,92%	3,81%	3,93%	8,23%	7,62%	6,63%
Staatl. Regelschule „Oststadt Gotha“	1047	40	1087	275	789	140	128	251	32	29	73	51	85
in %	96,32%	3,68%		25,30%	100%	17,74%	16,22%	31,81%	4,06%	3,68%	9,25%	6,46%	10,77%
Kindertagesstätte „Bummi“	914	75	989	292	817	160	151	318	18	18	58	40	54
in %	92,42%	7,58%		29,52%	100%	19,58%	18,48%	38,92%	2,20%	2,20%	7,10%	4,90%	6,61%

Fanfaren- und Showorchester Gotha e.V. in %	857 91,66%	78 8,34%	935	382 40,86%	1083 100%	164 15,14%	225 20,78%	457 42,20%	37 3,42%	16 1,48%	87 8,03%	36 3,32%	61 5,63%
Staatl. Gymnasium „Arnoldische“ in %	737 90,21%	80 9,79%	817	322 39,41%	939 100%	150 15,97%	149 15,87%	375 39,94%	24 2,56%	42 4,47%	92 9,80%	85 9,05%	22 2,34%
Stadtverwaltung Gotha, Außenstelle Boilstädt in %	641 88,66%	82 11,34%	723	383 52,97%	1050 100%	305 29,05%	136 12,95%	396 37,71%	31 2,95%	37 3,52%	59 5,62%	54 5,14%	32 3,05%
Stadtverwaltung Gotha, Außenstelle Uelleben in %	571 92,54%	46 7,46%	617	323 52,35%	913 100%	242 26,51%	144 15,77%	255 27,93%	89 9,75%	11 1,20%	73 8,00%	65 7,12%	34 3,72%
Staatl. Grundschule „Gotha-Siebleben“ in %	936 90,52%	98 9,48%	1034	323 31,24%	921 100%	287 31,16%	122 13,25%	246 26,71%	18 1,95%	38 4,13%	98 10,64%	31 3,37%	81 8,79%
Regionales Förderzentrum Gotha in %	649 87,23%	95 12,77%	744	178 23,92%	519 100%	118 22,74%	103 19,85%	177 34,10%	27 5,20%	22 4,24%	28 5,39%	28 5,39%	16 3,08%
Staatl. Grundschule „Gotha-Siebleben“ in %	695 91,69%	63 8,31%	758	284 37,47%	815 100%	256 31,41%	147 18,04%	183 22,45%	21 2,58%	28 3,44%	69 8,47%	56 6,87%	55 6,75%
Staatl. Grundschule "Erich Kästner" in %	448 94,92%	24 5,08%	472	201 42,58%	576 100%	180 31,25%	57 9,90%	141 24,48%	15 2,60%	41 7,12%	63 10,94%	29 5,03%	50 8,68%
Summe Urnenwahl in %	33049 90,00%	3671 10,00%	36720	12409 33,79%	35302 100%	7451 21,11%	6567 18,60%	11913 33,75%	1004 2,84%	1455 4,12%	3020 8,55%	2153 6,10%	1739 4,93%
Stadtverwaltung Gotha, Innungshalle in %	0 0,00%	0 0,00%	0	520 0,00%	1516 100%	429 28,30%	274 18,07%	477 31,46%	53 3,50%	53 3,50%	174 11,48%	25 1,65%	31 2,04%
Stadtverwaltung Gotha, Innungshalle in %	0 0,00%	0 0,00%	0	888 0,00%	2617 100%	619 23,65%	376 14,37%	1050 40,12%	77 2,94%	117 4,47%	255 9,74%	85 3,25%	38 1,45%
Stadtverwaltung Gotha, Innungshalle in %	0 0,00%	0 0,00%	0	594 0,00%	1743 100%	395 22,66%	274 15,72%	709 40,68%	35 2,01%	80 4,59%	178 10,21%	51 2,93%	21 1,20%
Stadtverwaltung Gotha, Innungshalle in %	0 0,00%	0 0,00%	0	693 0,00%	2033 100%	395 19,43%	428 21,05%	810 39,84%	54 2,66%	81 3,98%	173 8,51%	54 2,66%	38 1,87%
Stadtverwaltung Gotha, Innungshalle in %	0 0,00%	0 0,00%	0	712 0,00%	2075 100%	432 20,82%	308 14,84%	838 40,39%	52 2,51%	124 5,98%	232 11,18%	58 2,80%	31 1,49%
Summe Briefwahl in %	0 0,00%	0 0,00%	0	3407 0,00%	9984 100%	2270 22,74%	1660 16,63%	3884 38,90%	271 2,71%	455 4,56%	1012 10,14%	273 2,73%	159 1,59%
Gesamt in %	33049 90,00%	3671 10,00%	36720	15816 43,07%	45286 100%	9721 21,47%	8227 18,17%	15797 34,88%	1275 2,82%	1910 4,22%	4032 8,90%	2426 5,36%	1898 4,19%

Sitzzuteilung Kreistagswahl 2014

Nr.	Wahlvorschlag	Listenplatz	Bewerber	Stimmen
1	CDU	1	Brychcy, Michael	17232
		2	Gießmann, Konrad	14253
		3	Groß, Evelin	5328
		5	Elflein, Felix	3249
		11	Steinbrück, Wolfgang	1758
		9	Hopf, Marion	1486
		8	Oßwald, Uwe	1347
		13	Leffler, Jens	1336
		46	Jacob, Christian	1152
		7	Reißig, Klaus	1150
		41	Bley, Heinrich	1056
		47	Müller, Stephan	937
		20	Knop, Hendrik	930
		4	Kellner, Jörg	920
		16	Allin, Michael	765
		19	Schneider, Peter	657
		26	Kukulenz, Werner	648
		14	Kruse, Holger	645
		21	Beese, Jürgen	641
		6	Wettstein, Jacqueline	635
		36	Kratsch, Thomas	573
		12	Rämisch, Christel	478
		34	Willing, René	420
		29	Schütz, Marco	419
		17	Dr. Päselt, Gerhard	416
		32	Cott, Siegmар	394
		38	Kaufmann, Klaus	353
		27	Ullrich, Karsten	316
		42	Schrön, Ulf	304
		31	Dr. Schäfer, Michael	296
		15	Gießmann, Edeltraud	279
		33	Ortlepp, Dieter	278
		28	Köllner, Peter	269
		22	Rau, Helge	209
		24	Kaschek, Norbert	203
		23	Mempel, Michael	199
		10	Vinz, Caroline	187
		25	John, Sascha	173
		37	Rausch, Lothar	160
		35	Ludwig, Christian	146
		43	Fröhlich, Thomas	143
		18	Wenzel, Birgit	141
		44	Döbler, Eckehart	103

		39	Koppe, Ullrich	92
		30	Bartels, Helmut	59
		40	Michael, Karsten	50
		45	Vinz, Stefan	41
2	DIE LINKE	1	Fitzke, Vera	7340
		2	Schreiner, Sebastian	4469
		3	Jereschinski, Nadja	4382
		6	Fundheller, Bernd	1023
		5	Großmann, Anja	811
		7	Döllstedt, Monika	745
		16	Hübner, Swen	539
		9	Linstädter, Heide	499
		8	Perlt, Klaus	475
		26	Kirchner, Hans	475
		14	Paasche, Andreas	461
		17	Liebetau, Carola	422
		13	Wiegand, Doris	378
		12	Kellner, Peter	330
		4	Labahn, Eric	325
		28	Bach, Sebastian	307
		10	Bezold, René	202
		15	Brand, Christine	193
		11	Rudolph, Ingrid	187
		22	Hildebrand, Jürgen	187
		25	Ostermann, Uwe	161
		24	Rudolph, Klaus	160
		23	Kranz, Christiane	155
		18	Heubaum, Jürgen	143
		19	Schultze, Stephanie	143
		21	Ortmann, Marie-Christin	127
		27	Schönau, Erich	127
		20	Luhn, Ottokar	100
3	SPD	1	Kreuch, Knut	22106
		4	Heß, Petra	3080
		2	Reichstein, Gabriele	2860
		5	Dr. Pidde, Werner	2595
		3	Kästner, Philipp	2528
		25	Ortmann, David	1187
		7	Schambach, Stefan	741
		11	Jobst, Günter	474
		13	Eccarius, Frieder	424
		9	Theodor, Christian	339
		29	Pfeifer, André	317
		23	Völker, Bernd	316
		19	Marx, Helmut	291
		32	Szpöt, Uwe	284

		17	Leisner, Peter	256
		26	Aschenbach, Volker	256
		31	Andreß, Marcel	235
		28	Wasmuth, Harald	224
		27	Pfeil, Gunnar	216
		49	Dr. Eckert, Manfred	206
		15	Walther, Uwe	204
		21	Eckert, Onno	196
		6	Müller, Janice	189
		8	Möller, Ingrid	171
		35	Meißner, Siegfried	133
		36	Wenzel, Matthias	125
		37	Wölk, Marco	124
		40	Witschel, Andreas	121
		30	Specht, Dieter	119
		10	Grauel, Martina	117
		16	Roth, Andrea-Christina	117
		33	Friedrich, Marcel	109
		14	Zumbrock, Pia	108
		48	Zuch, Stefan	105
		34	Honauer, Dieter	98
		22	Gimm, Ines	96
		18	Klopfleisch, Dagmar	85
		39	Hobert, Marcel	84
		41	Jäger, Uwe	84
		46	Klein, Hans	70
		24	Frauenstein, Gabriele	67
		45	Langenhan, Heiko	65
		43	Baumbach, Rolf	61
		47	Seliger, Max	52
		12	Reiser-Uhlenbruch, Petra	49
		20	Walther, Maria	45
		44	Thein, Sascha	41
		38	Brauhardt, Uwe	37
		42	Uhlenbruch, Gustav	15
4	FDP	1	Ehrlich, Jürgen	950
		3	Steinbrück, Martin	641
		2	Wündsche, Mike	309
		4	Panse, Jens	302
		8	Eck, Bettina	129
		5	Ziegenbalg, Steffi	121
		12	Peschke, Mario	121
		7	Schuttwolf, Doreen	97
		10	Siegemund, Lars	91
		22	Ortlepp, Knut	78
		9	Göring, Marco	74

		6	Berlet, Stefan	64
		20	Bach, Martin	64
		19	Geißdorf, René	55
		16	Deubner, Helmut	54
		13	Schmidt, Ronald	53
		21	Schütz, Horst	38
		11	Labsch, Carsten	28
		14	Labsch, Diana	27
		18	Ruck, Wolfram	25
		17	Döbel, Christian	23
		15	Schulz, Henry	20
5	GRÜNE	1	Fuchs, Steffen	2365
		3	Göring, Michael	1149
		2	Lehrke, Veronika	923
		4	Dr. Vogel, Katrin	327
		5	Loth, Albrecht	166
		14	Berndt, Katrin	121
		41	Sauer, Hartmut	114
		9	Dr. Vogel, Burkhard	110
		12	Falta, Tyra	99
		11	Seidel, Michael	98
		10	Maneck, Annegret	89
		15	Dr. Hommel, Joachim	86
		35	Wiegand, Frank	79
		19	Dr. Gröger, Matthias	66
		31	Oppel, Thomas	64
		17	Ellrich, Hartmut	63
		8	Negelen, Solveig	62
		30	Ansorg, Sigrid	58
		6	Stötzner, Brunhilde-Doris	54
		29	Riede, Torsten	54
		34	Huschenbett, Gernot	54
		23	Dr. Mattern, Dirk	52
		25	Lämmerhirt, Torsten	52
		20	Böhning, Katharina	51
		18	Roth, Dorothea	50
		42	Geyer, Volker	48
		21	Pudack, Martin	43
		32	Reichardt-Staab, Johannes	43
		37	Schindler, Klaus	43
		28	Schwerdt, Yvonne	42
		39	Merbach, Matthias	37
		24	Kawski, Edda	33
		13	Bressling-Rothe, Ulrich	31
		7	Nauhaus, Martin	30
		36	Stiller, Thomas	27

		16	Falta, Bianca	26
		22	Sporn, Sigrid	24
		38	Angermüller, Joachim	23
		33	Sucker, Jan	16
		40	Oschmann, Peter	14
		26	Ellinger, Edeltraud	11
		27	Fricke, Horst-Willi	9
6	Freie Wähler Landkreis Gotha	1	Schreyer, Bärbel	2300
		2	Pottin, Michael	1241
		3	Mende, Evelyn	1108
		5	Henze, Katrin	372
		4	Rothe, Gunter	357
		38	Jacob, Christian	317
		7	Linz, Hans-Dieter	298
		17	Wohlfarth, Dietrich	272
		13	Dr. Halecker, Wolf	240
		20	Rohmann, Matthias	177
		39	Schneegaß, Winfried	177
		10	Römer, Jens	174
		14	Merbach, Heidrun	170
		9	Hofmann, Bodo	159
		21	Offenhammer, Heike	149
		12	Menz, Carsten	147
		8	Kunkel, Andreas	146
		35	Graf, Bettina	140
		29	Brankatschk, Johannes	136
		22	Kraft, Julia	132
		27	Brückner, Brigitte	132
		30	Pfannstiel, Jürgen	118
		34	Frank, Dirk	118
		31	Sikorski, Frank	104
		37	Wobbe, Stefan	101
		25	Schreyer, Tanja	96
		6	Schittko, Lara-Sophie	95
		32	Schmidt, Torsten	79
		16	Jakuttis, Bernd	71
		36	Schatt, Helmut	62
		15	Großmann, Heidi	60
		18	Groll, Robert	60
		26	Kraft, Ralf	51
		19	Möller, Jeannette	50
		11	Cyrus, Götz	39
		33	Nicolai, Rudolf	38
		23	Schittko, Christiane	29
		28	Hövel, Heiko	27
		24	Altmeyer, Hans-Joachim	24

7	Bi-Sprecherrat	1	Liemen, Klaus	1328
		3	Ponick, Reinhard	1304
		2	Sust, Michael	558
		7	Seiboth, Jürgen	316
		4	Döring, Andreas	237
		5	Höfler, Wolfgang	215
		6	Schuchardt, Frank	131
		8	Schubert, Dieter	88
8	NPD	1	Reiche, Sebastian	4008
		2	Weber, Burkhard	1387
		3	Wallenta, Nico	1203
		4	Winderstein, Angela	459
		8	Lehner, Mario	259
		9	Lorenz, Knut	165
		7	Breithaupt, Robert	159
		6	Lehner, Karsten	149
		5	Klauke, René	141
9	PIRATEN	1	Koim, Bernhard	1413
		3	Stiller, Enrico	1141
		2	Scharke, Jens-Uwe	1050
		4	Stolz, Tino	571

Die gewählten Mitglieder des Kreistages sind in **fett** gedruckt.

		Wahlb. ohne Sperrv.	Wahlb. mit Sperrv.	Wahlb. insges.	Stimmzettel	gemäß Wählerverz.	dav. mit Wahlschein	Ungült. Stimmen	Gültige Stimmen	CDU	DIE LINKE	SPD	FDP	GRÜNE	Freie Wähler	BI-Sprecher-rat	NPD	PIRATEN
Nr	Bereich	A1	A2	A1+A2+A3	B				DS	D1	D2	D3	D4	D5	D6	D7	D8	D9
1	Staatl. Grundschule "Josias Fr. Löffler"	1.001	170	1.171	425	425	0	0	1.247	248	173	482	28	90	85	12	60	69
	in %	85,48%	14,52%		36,29%	100%	0	0	100%	19,89%	13,87%	38,65%	2,25%	7,22%	6,82%	0,96%	4,81%	5,53%
2	Staatl. Regelschule "Friedrich Myconius"	789	74	863	230	230	0	0	670	104	136	205	11	45	34	2	60	73
	in %	91,43%	8,57%		26,65%	100%	0	0	100%	15,52%	20,30%	30,60%	1,64%	6,72%	5,07%	0,30%	8,96%	10,90%
3	Staatl. Regelschule "Friedrich Myconius"	604	60	664	206	206	0	0	568	103	136	254	2	16	18	2	18	19
	in %	90,96%	9,04%		31,02%	100%	0,00%	0,00%	100%	18,13%	23,94%	44,72%	0,35%	2,82%	3,17%	0,35%	3,17%	3,35%
4	Stadtverwaltung Gotha, Brühl 4	1.082	146	1.228	403	403	0	0	1.176	266	139	409	16	91	88	10	55	102
	in %	88,11%	11,89%		32,82%	100%	0,00%	0,00%	100%	22,62%	11,82%	34,78%	1,36%	7,74%	7,48%	0,85%	4,68%	8,67%
5	Koop. Gesamtschule "Herzog Ernst"	848	179	1.027	447	447	0	0	1.309	354	174	489	22	55	83	19	49	64
	in %	82,57%	17,43%		43,52%	100%	0,00%	0,00%	100%	27,04%	13,29%	37,36%	1,68%	4,20%	6,34%	1,45%	3,74%	4,89%
6	Alten- und Pflegeheim Pestalozzistraße	785	62	847	252	252	0	0	719	138	141	290	4	26	15	4	67	34
	in %	92,68%	7,32%		29,75%	100%	0,00%	0,00%	100%	19,19%	19,61%	40,33%	0,56%	3,62%	2,09%	0,56%	9,32%	4,73%
7	Koop. Gesamtschule "Herzog Ernst"	1.066	131	1.197	478	478	0	0	1.389	354	183	509	20	99	105	18	37	64
	in %	89,06%	10,94%		39,93%	100%	0,00%	0,00%	100%	25,49%	13,17%	36,65%	1,44%	7,13%	7,56%	1,30%	2,66%	4,61%
8	Staatl. Grundschule "Ludwig Bechstein"	893	152	1.045	372	372	0	0	1.056	261	173	356	15	71	59	21	34	66
	in %	85,45%	14,55%		35,60%	100%	0,00%	0,00%	100%	24,72%	16,38%	33,71%	1,42%	6,72%	5,59%	1,99%	3,22%	6,25%
9	August-Köhler-Kinderhaus	696	135	831	330	330	0	0	969	232	171	299	19	58	74	4	41	71
	in %	83,75%	16,25%		39,71%	100%	0,00%	0,00%	100%	23,94%	17,65%	30,86%	1,96%	5,99%	7,64%	0,41%	4,23%	7,33%
10	Staatl. Berufsschulzentrum Gotha West	729	72	801	229	229	0	0	654	148	149	249	12	22	35	4	25	10
	in %	91,01%	8,99%		28,59%	100%	0,00%	0,00%	100%	22,63%	22,78%	38,07%	1,83%	3,36%	5,35%	0,61%	3,82%	1,53%
11	Staatl. Regelschule "Conrad Ekhof"	662	74	736	222	222	0	0	627	123	127	269	5	19	27	3	44	10
	in %	89,95%	10,05%		30,16%	100%	0,00%	0,00%	100%	19,62%	20,26%	42,90%	0,80%	3,03%	4,31%	0,48%	7,02%	1,59%

L2	Staatl. Berufsschulzentrum Gotha West	976	110	1.086	283	283	0	0	806	134	240	330	7	18	16	4	33	24
	in %	89,87%	10,13%		26,06%	100%	0,00%	0,00%	100%	16,63%	29,78%	40,94%	0,87%	2,23%	1,99%	0,50%	4,09%	2,98%
L3	Staatl. Grundschule "Ludwig Bechstein"	982	74	1.056	237	237	0	0	678	158	154	272	4	20	25	4	26	15
	in %	92,99%	7,01%		22,44%	100%	0,00%	0,00%	100%	23,30%	22,71%	40,12%	0,59%	2,95%	3,69%	0,59%	3,83%	2,21%
L4	Staatl. Berufsschulzentrum Gotha West	936	22	958	162	162	0	0	460	117	83	153	4	2	38	0	45	18
	in %	97,70%	2,30%		16,91%	100%	0,00%	0,00%	100%	25,43%	18,04%	33,26%	0,87%	0,43%	8,26%	0,00%	9,78%	3,91%
L5	Staatl. Regelschule "Conrad Ekhof"	804	92	896	315	315	0	0	895	204	172	372	15	18	49	6	30	29
	in %	89,73%	10,27%		35,16%	100%	0,00%	0,00%	100%	22,79%	19,22%	41,56%	1,68%	2,01%	5,47%	0,67%	3,35%	3,24%
L6	Evangelische Grundschule Gotha	566	41	607	221	221	0	0	608	114	142	265	8	15	26	0	30	8
	in %	93,25%	6,75%		36,41%	100%	0,00%	0,00%	100%	18,75%	23,36%	43,59%	1,32%	2,47%	4,28%	0,00%	4,93%	1,32%
L7	August-Köhler-Kinderhaus	1.093	108	1.201	356	356	0	0	996	217	214	406	3	36	47	4	48	21
	in %	91,01%	8,99%		29,64%	100%	0,00%	0,00%	100%	21,79%	21,49%	40,76%	0,30%	3,61%	4,72%	0,40%	4,82%	2,11%
L8	Staatl. Grundschule "Erich Kästner"	653	84	737	318	318	0	0	900	267	101	349	11	25	48	32	50	17
	in %	88,60%	11,40%		43,15%	100%	0,00%	0,00%	100%	29,67%	11,22%	38,78%	1,22%	2,78%	5,33%	3,56%	5,56%	1,89%
L9	Staatl. Gymnasium "Arnoldischeule"	717	162	879	346	346	0	0	992	265	112	359	20	74	99	21	9	33
	in %	81,57%	18,43%		39,36%	100%	0,00%	0,00%	100%	26,71%	11,29%	36,19%	2,02%	7,46%	9,98%	2,12%	0,91%	3,33%
L10	Regionales Förderzentrum Gotha	634	61	695	227	227	0	0	669	193	99	231	31	35	31	3	34	12
	in %	91,22%	8,78%		32,66%	100%	0,00%	0,00%	100%	28,85%	14,80%	34,53%	4,63%	5,23%	4,63%	0,45%	5,08%	1,79%
L11	Regionales Förderzentrum Gotha	726	88	814	429	429	0	0	1.247	312	117	439	63	54	90	56	68	48
	in %	89,19%	10,81%		52,70%	100%	0,00%	0,00%	100%	25,02%	9,38%	35,20%	5,05%	4,33%	7,22%	4,49%	5,45%	3,85%
L12	Alten- und Pflegeheim Pestalozzistraße	974	143	1.117	355	355	0	0	992	253	180	382	9	45	39	8	48	28
	in %	87,20%	12,80%		31,78%	100%	0,00%	0,00%	100%	25,50%	18,15%	38,51%	0,91%	4,54%	3,93%	0,81%	4,84%	2,82%
L13	Kindergarten "Pittiplatz"	1.081	79	1.160	407	407	0	0	1.156	235	241	477	31	31	45	1	57	38
	in %	93,19%	6,81%		35,09%	100%	0,00%	0,00%	100%	20,33%	20,85%	41,26%	2,68%	2,68%	3,89%	0,09%	4,93%	3,29%
L14	Verein zur Förderung u. Bildung Jugendlicher	1.204	159	1.363	412	412	0	0	1.194	265	259	407	27	53	61	23	41	58
	in %	88,33%	11,67%		30,23%	100%	0,00%	0,00%	100%	22,19%	21,69%	34,09%	2,26%	4,44%	5,11%	1,93%	3,43%	4,86%
L15	Staatl. Gymnasium "Gustav Freytag"	697	37	734	211	211	0	0	554	155	121	150	9	18	47	13	32	9

	in %	94,96%	5,04%		28,75%	100%	0,00%	0,00%	100%	27,98%	21,84%	27,08%	1,62%	3,25%	8,48%	2,35%	5,78%	1,62%
26	Staatl. Gymnasium "Gustav Freytag"	742	26	768	195	195	0	0	534	106	148	145	3	20	36	11	38	27
	in %	96,61%	3,39%		25,39%	100%	0,00%	0,00%	100%	19,85%	27,72%	27,15%	0,56%	3,75%	6,74%	2,06%	7,12%	5,06%
27	Staatl. Grundschule "Gotha-Siebleben"	749	101	850	378	378	0	0	1.060	218	200	288	19	50	66	135	44	40
	in %	88,12%	11,88%		44,47%	100%	0,00%	0,00%	100%	20,57%	18,87%	27,17%	1,79%	4,72%	6,23%	12,74%	4,15%	3,77%
28	Staatl. Regelschule "Andreas Reyher"	1.037	156	1.193	425	425	0	0	1.232	256	180	529	33	62	74	5	34	59
	in %	86,92%	13,08%		35,62%	100%	0,00%	0,00%	100%	20,78%	14,61%	42,94%	2,68%	5,03%	6,01%	0,41%	2,76%	4,79%
29	Stadtverwaltung "H. Heine Bibliothek"	957	121	1.078	302	302	0	0	883	181	202	298	8	46	61	4	47	36
	in %	88,78%	11,22%		28,01%	100%	0,00%	0,00%	100%	20,50%	22,88%	33,75%	0,91%	5,21%	6,91%	0,45%	5,32%	4,08%
30	Kulturhaus Gotha, Theatercafe	957	74	1.031	280	280	0	0	808	207	111	274	15	29	58	18	52	44
	in %	92,82%	7,18%		27,16%	100%	0,00%	0,00%	100%	25,62%	13,74%	33,91%	1,86%	3,59%	7,18%	2,23%	6,44%	5,45%
31	Staatl. Regelschule "Oststadt Gotha"	1.053	40	1.093	276	276	0	0	794	138	124	286	25	17	55	20	81	48
	in %	96,34%	3,66%		25,25%	100%	0,00%	0,00%	100%	17,38%	15,62%	36,02%	3,15%	2,14%	6,93%	2,52%	10,20%	6,05%
32	Kindertagesstätte "Bummi"	919	75	994	294	294	0	0	813	173	168	295	12	21	53	11	53	27
	in %	92,45%	7,55%		29,58%	100%	0,00%	0,00%	100%	21,28%	20,66%	36,29%	1,48%	2,58%	6,52%	1,35%	6,52%	3,32%
33	Fanfaren- und Showorchester Gotha e.V.	857	78	935	382	382	0	0	1.082	196	179	430	24	24	50	96	52	31
	in %	91,66%	8,34%		40,86%	100%	0,00%	0,00%	100%	18,11%	16,54%	39,74%	2,22%	2,22%	4,62%	8,87%	4,81%	2,87%
34	Staatl. Gymnasium "Arnoldischule"	737	80	817	324	324	0	0	940	215	143	359	20	49	58	3	25	68
	in %	90,21%	9,79%		39,66%	100%	0,00%	0,00%	100%	22,87%	15,21%	38,19%	2,13%	5,21%	6,17%	0,32%	2,66%	7,23%
35	Stadtverwaltung Außenstelle Boilstädt	642	81	723	383	383	0	0	1.057	385	137	363	16	30	32	20	29	45
	in %	88,80%	11,20%		52,97%	100%	0,00%	0,00%	100%	36,42%	12,96%	34,34%	1,51%	2,84%	3,03%	1,89%	2,74%	4,26%
36	Stadtverwaltung Außenstelle Uelleben	572	46	618	323	323	0	0	927	260	134	271	69	26	32	64	31	40
	in %	92,56%	7,44%		52,27%	100%	0,00%	0,00%	100%	28,05%	14,46%	29,23%	7,44%	2,80%	3,45%	6,90%	3,34%	4,31%
37	Staatl. Grundschule "Gotha-Siebleben"	944	98	1.042	323	323	0	0	920	250	110	284	9	35	47	77	80	28
	in %	90,60%	9,40%		31,00%	100%	0,00%	0,00%	100%	27,17%	11,96%	30,87%	0,98%	3,80%	5,11%	8,37%	8,70%	3,04%
38	Regionales Förderzentrum Gotha	653	95	748	178	178	0	0	522	141	99	172	27	13	24	0	19	27
	in %	87,30%	12,70%		23,80%	100%	0,00%	0,00%	100%	27,01%	18,97%	32,95%	5,17%	2,49%	4,60%	0,00%	3,64%	5,17%
39	Staatl. Grundschule "Gotha-Siebleben"	698	63	761	285	285	0	0	808	212	132	212	19	29	45	55	55	49
	in %	91,72%	8,28%		37,45%	100%	0,00%	0,00%	100%	26,24%	16,34%	26,24%	2,35%	3,59%	5,57%	6,81%	6,81%	6,06%

40	Staatl. Grundschule "Erich Kästner"	448	24	472	201	201	0	0	583	159	48	153	14	41	45	47	55	21
	in %	94,92%	5,08%		42,58%	100%	0,00%	0,00%	100%	27,27%	8,23%	26,24%	2,40%	7,03%	7,72%	8,06%	9,43%	3,60%
	Summe Urnenwahl	33.163	3.673	36.836	12.422	12.422	0	0	35.494	8.317	6.052	12.762	709	1.528	2.020	840	1.736	1.530
	in %	90,03%	9,97%		33,72%	100%	0,00%	0,00%	100%	23,43%	17,05%	35,96%	2,00%	4,30%	5,69%	2,37%	4,89%	4,31%
B1	Stadtverwaltung Gotha, Innungshalle	0	0	0	510	0	510	0	1.487	485	204	443	22	48	101	122	25	37
	in %	0,00%	0,00%		0,00%	0,00%	100%	0,00%	100%	32,62%	13,72%	29,79%	1,48%	3,23%	6,79%	8,20%	1,68%	2,49%
B2	Stadtverwaltung Gotha, Innungshalle	0	0	0	887	0	887	0	2.614	728	379	1.040	63	143	132	50	37	42
	in %	0,00%	0,00%		0,00%	0,00%	100%	0,00%	100%	27,85%	14,50%	39,79%	2,41%	5,47%	5,05%	1,91%	1,42%	1,61%
B3	Stadtverwaltung Gotha, Innungshalle	0	0	0	587	0	587	0	1.739	417	289	711	39	74	121	28	21	39
	in %	0,00%	0,00%		0,00%	0,00%	100%	0,00%	100%	23,98%	16,62%	40,89%	2,24%	4,26%	6,96%	1,61%	1,21%	2,24%
B4	Stadtverwaltung Gotha, Innungshalle	0	0	0	694	0	694	0	2.037	467	395	840	49	76	137	3	38	32
	in %	0,00%	0,00%		0,00%	0,00%	100%	0,00%	100%	22,93%	19,39%	41,24%	2,41%	3,73%	6,73%	0,15%	1,87%	1,57%
B5	Stadtverwaltung Gotha, Innungshalle	0	0	0	699	0	699	0	2.078	522	264	919	33	130	111	27	35	37
	in %	0,00%	0,00%		0,00%	0,00%	100%	0,00%	100%	25,12%	12,70%	44,23%	1,59%	6,26%	5,34%	1,30%	1,68%	1,78%
	Summe Briefwahl	0	0	0	3.377	0	3.377	0	9.955	2.619	1.531	3.953	206	471	602	230	156	187
	in %	0,00%	0,00%		0,00%	0,00%	100%	0,00%	100%	26,31%	15,38%	39,71%	2,07%	4,73%	6,05%	2,31%	1,57%	1,88%
	Gesamt	33.163	3.673	36.836	15.799	12.422	3.377	0	45.449	10.936	7.583	16.715	915	1.999	2.622	1.070	1.892	1.717
	in %	90,03%	9,97%		42,89%	78,63%	21,37%	0,00%	100%	24,06%	16,68%	36,78%	2,01%	4,40%	5,77%	2,35%	4,16%	3,78%

Wahlbeteiligung - Rangfolge Europawahl 2014

Endergebnis

Ergebnisse in den Wahlbezirken nach Stimmenanteil (in %) sortiert

Nr	Wahlbezirk	Ergebnis	Stimmen
35	Stadtverwaltung Außenstelle Boilstädt	53,04%	384
36	Stadtverwaltung Gotha, Außenstelle Uelleben	52,86%	323
21	Regionales Förderzentrum Gotha	52,71%	428
27	Staatliche Grundschule "Gotha-Siebleben"	44,30%	377
5	Koop. Gesamtschule „Herzog Ernst“	43,74%	447
18	Staatl. Grundschule „Erich Kästner“	43,38%	318
40	Staatl. Grundschule „Erich Kästner“	42,77%	201
33	Fanfare- und Showorchester Gotha e.V.	41,30%	382
7	Koop. Gesamtschule „Herzog Ernst“	40,15%	479
9	August-Köhler-Kinderhaus	40,02%	331
34	Staatl. Gymnasium „Arnoldische“	39,66%	324
19	Staatl. Gymnasium „Arnoldische“	39,52%	347
39	Staatl. Grundschule „Gotha-Siebleben“	37,48%	286
16	Evangelische Grundschule Gotha	36,77%	221
1	Staatl. Grundschule „Josias Fr. Löffler“	36,66%	422
8	Staatl. Grundschule „Ludwig Bechstein“	36,20%	370
28	Staatl. Regelschule „Andreas Reyher“	35,61%	423
15	Staatl. Regelschule „Conrad Ekhof“	35,23%	316
23	Kindergarten „Pittiplatsch“	35,06%	407
4	Stadtverwaltung Gotha, Brühl 4	33,50%	399
20	Regionales Förderzentrum Gotha	32,85%	228
22	Alten- und Pflegeheim Pestalozzistraße	31,84%	355
37	Staatl. Grundschule „Gotha-Siebleben“	30,94%	323
3	Staatl. Regelschule „Friedrich Myconius“	30,88%	206
6	Alten- und Pflegeheim Pestalozzistraße	30,53%	250
11	Staatl. Regelschule „Conrad Ekhof“	30,49%	218
24	Verein zur Förderung und Bildung Jugendl	30,43%	412
17	August-Köhler-Kinderhaus	30,18%	357
32	Kindertagesstätte „Bummi“	29,87%	296
25	Staatl. Gymnasium „Gustav Freytag“	29,02%	211
29	Stadtverwaltung Gotha, „H. Heini Bibliothek“	28,88%	303
10	Staatl. Berufsschulzentrum Gotha West	28,57%	228
30	Kulturhaus Gotha, Theatercafe	27,83%	283
2	Staatl. Regelschule „Friedrich Myconius“	27,44%	233
31	Staatl. Regelschule „Oststadt Gotha“	26,11%	276
26	Staatl. Gymnasium „Gustav-Freytag“	25,90%	195
12	Staatl. Berufsschulzentrum Gotha West	25,35%	272
38	Regionales Förderzentrum Gotha	24,68%	176
13	Staatl. Grundschule „Ludwig Bechstein“	23,02%	238
14	Staatl. Berufsschulzentrum Gotha West	17,20%	162

	Wahlb. ohne Sperrv.	Wahlb. mit Sperrv.	Wahlb. insges.	Stimmzettel	gemäß Wahlerverz.	dav. Mit Wahlschein	Ungült. Stimmen	Gültige Stimmen	CDU	DIE LINKE	SPD	FDP	GRÜNE	FAMILIE	REP	FREIE WÄHLER	Die Tierschutzpartei	PIRATEN	Volksabstimmung	AUF	PBC	DKP	ödp	CM	BP	BüSo	PSG	AD	PRO NRW	MLPD	NPD	Die PARTEI
Bereich	A1	A2	A1+ A2	B		C	D	D1	D2	D3	D4	D5	D6	D7	D8	D9	D10	D11	D12	D13	D14	D15	D16	D17	D18	D19	D20	D21	D22	D23	D24	
Staatl. Grundschule "Josias Fr. Löffler	984	167	1151	422	422	0	5	417	87	70	119	7	31	6	3	11	6	14	0	1	0	0	2	0	1	0	0	38	1	0	13	7
in %	85,49	14,51	36,66	100	100	0,00	1,18	98,82	20,86	16,79	28,54	1,68	7,43	1,44	0,72	2,64	1,44	3,36	0,00	0,24	0,00	0,00	0,48	0,00	0,24	0,00	9,11	0,24	0,00	3,12	1,68	
Staatl. Regelschule "Friedrich Myconius	779	70	849	233	233	0	10	223	30	63	54	3	11	5	2	4	4	15	1	0	0	1	1	0	0	0	8	0	0	17	4	
in %	91,76	8,24	27,44	100	100	0,00	4,29	95,71	13,45	28,25	24,22	1,35	4,93	2,24	0,90	1,79	1,79	6,73	0,45	0,00	0,00	0,45	0,45	0,00	0,00	0,00	3,59	0,00	0,00	7,62	1,79	
Staatl. Regelschule "Friedrich Myconius	607	60	667	206	206	0	7	199	45	55	69	5	5	1	1	3	2	3	0	0	0	1	0	0	0	0	5	0	0	4	0	
in %	91,00	9,00	30,88	100	100	0,00	3,40	96,60	22,61	27,64	34,67	2,51	2,51	0,50	0,50	1,51	1,01	1,51	0,00	0,00	0,00	0,45	0,00	0,00	0,00	0,00	2,51	0,00	0,00	2,01	0,00	
Stadtverwaltung Gotha, Brühl 4	1048	143	1191	399	399	0	11	388	80	56	109	4	32	6	0	5	8	17	1	4	1	0	2	1	0	0	0	35	0	0	14	13
in %	87,99	12,01	33,50	100	100	0,00	2,76	97,24	20,62	14,43	28,09	1,03	8,25	1,55	0,00	1,29	2,06	4,38	0,26	1,03	0,26	0,00	0,52	0,26	0,00	0,00	9,02	0,00	0,00	3,61	3,35	
Koop. Gesamtschule "Herzog Ernst	842	180	1022	447	447	0	6	441	115	92	104	9	28	4	1	7	11	8	3	0	0	0	0	0	0	0	0	42	0	1	11	5
in %	82,39	17,61	43,74	100	100	0,00	1,34	98,66	26,08	20,86	23,58	2,04	6,35	0,91	0,23	1,59	2,49	1,81	0,68	0,00	0,00	0,00	0,00	0,00	0,00	0,00	9,52	0,00	0,23	2,49	1,13	
Alten- und Pflegeheim Pestalozzistraße	755	64	819	250	250	0	4	246	50	58	63	3	11	4	2	0	1	11	0	0	0	1	0	2	0	0	16	0	0	20	4	
in %	92,19	7,81	30,53	100	100	0,00	1,60	98,40	20,33	23,58	25,61	1,22	4,47	1,63	0,81	0,00	0,41	4,47	0,00	0,00	0,00	0,41	0,00	0,81	0,00	0,00	6,50	0,00	0,00	8,13	1,63	
Koop. Gesamtschule "Herzog Ernst	1059	134	1193	479	479	0	9	470	122	95	112	16	25	5	1	10	7	17	2	0	0	0	4	0	0	0	1	37	1	0	9	6
in %	88,77	11,23	40,15	100	100	0,00	1,88	98,12	25,96	20,21	23,83	3,40	5,32	1,06	0,21	2,13	1,49	3,62	0,43	0,00	0,00	0,85	0,00	0,00	0,00	0,21	7,87	0,21	0,00	1,91	1,28	
Staatl. Grundschule "Ludwig Bechstein	873	149	1022	370	370	0	9	361	85	72	101	7	24	7	3	6	3	18	4	0	0	0	0	0	0	0	0	20	0	0	7	4
in %	85,42	14,58	36,20	100	100	0,00	2,43	97,57	23,55	19,94	27,98	1,94	6,65	1,94	0,83	1,66	0,83	4,99	1,11	0,00	0,00	0,00	0,00	0,00	0,00	0,00	5,54	0,00	0,00	1,94	1,11	
August-Köhler-Kinderhaus	690	137	827	331	331	0	6	325	66	74	70	6	25	4	2	9	3	16	2	0	0	1	0	0	0	0	0	33	0	2	8	4
in %	83,43	16,57	40,02	100	100	0,00	1,81	98,19	20,31	22,77	21,54	1,85	7,69	1,23	0,62	2,77	0,92	4,92	0,62	0,00	0,00	0,31	0,00	0,00	0,00	0,00	10,15	0,00	0,62	2,46	1,23	
Staatl. Berufsschulzentrum Gotha West	729	69	798	228	228	0	4	224	36	75	64	6	7	2	2	1	4	1	1	1	1	0	0	0	0	0	0	10	0	0	9	4
in %	91,35	8,65	28,57	100	100	0,00	1,75	98,25	16,07	33,48	28,57	2,68	3,13	0,89	0,89	0,45	1,79	0,45	0,45	0,45	0,45	0,00	0,00	0,00	0,00	0,00	4,46	0,00	0,00	4,02	1,79	
Staatl. Regelschule "Conrad Ekhof	642	73	715	218	218	0	6	212	45	65	57	3	4	1	0	0	2	1	0	2	0	1	1	0	0	0	0	14	0	0	14	2
in %	89,79	10,21	30,49	100	100	0,00	2,75	97,25	21,23	30,66	26,89	1,42	1,89	0,47	0,00	0,00	0,94	0,47	0,00	0,94	0,00	0,47	0,47	0,00	0,00	0,00	6,60	0,00	0,00	6,60	0,94	
Staatl. Berufsschulzentrum Gotha West	965	108	1073	272	272	0	8	264	56	75	76	0	4	3	3	1	6	6	2	1	0	0	0	0	0	0	1	18	0	1	11	0
in %	89,93	10,07	25,35	100	100	0,00	2,94	97,06	21,21	28,41	28,79	0,00	1,52	1,14	1,14	0,38	2,27	2,27	0,76	0,38	0,00	0,00	0,00	0,00	0,00	0,00	0,38	6,82	0,00	0,38	4,17	0,00
Staatl. Grundschule "Ludwig Bechstein	962	72	1034	238	238	0	10	228	60	64	61	1	4	1	2	2	9	3	1	1	0	0	2	0	0	0	0	11	0	0	6	0
in %	93,04	6,96	23,02	100	100	0,00	4,20	95,80	26,32	28,07	26,75	0,44	1,75	0,44	0,88	0,88	3,95	1,32	0,44	0,44	0,00	0,00	0,88	0,00	0,00	0,00	4,82	0,00	0,00	2,63	0,00	
Staatl. Berufsschulzentrum	920	22	942	162	162	0	4	158	44	34	36	1	3	3	3	4	2	1	3	1	0	0	1	0	0	0	13	0	0	8	1	
in %	97,66	2,34	17,20	100	100	0,00	2,47	97,53	27,85	21,52	22,78	0,63	1,90	1,90	1,90	2,53	1,27	0,63	1,90	0,63	0,00	0,00	0,63	0,00	0,00	0,00	3,23	0,00	0,00	5,06	0,63	

1	Staatl. Regelschule "Conrad Ekhof	805	92	897	316	316	0	11	305	66	64	117	7	9	1	2	2	3	5	0	0	1	0	0	0	0	0	0	18	0	1	7	1
	in %	89,74	10,26		35,23	100	0,00	3,48	96,52	21,64	20,98	38,36	2,30	2,95	0,33	0,66	0,66	0,98	1,64	0,00	0,00	0,33	0,00	0,00	0,33	0,00	0,00	5,90	0,00	0,33	2,30	0,33	
3	Evangelische Grundschule Gotha	560	41	601	221	221	0	3	218	46	62	75	1	3	2	2	1	1	1	1	0	0	0	2	1	0	0	0	8	0	1	9	2
	in %	93,18	6,82		36,77	100	0,00	1,36	98,64	21,10	28,44	34,40	0,46	1,38	0,92	0,92	0,46	0,46	0,46	0,46	0,00	0,00	0,00	0,92	0,46	0,00	0,00	3,67	0,00	0,46	4,13	0,92	
7	August-Köhler-Kinderhaus	1077	106	1183	357	357	0	15	342	94	84	94	1	9	1	6	5	1	5	0	0	2	0	0	0	0	0	0	28	0	0	10	2
	in %	91,04	8,96		30,18	100	0,00	4,20	95,80	27,49	24,56	27,49	0,29	2,63	0,29	1,75	1,46	0,29	1,46	0,00	0,00	0,58	0,00	0,00	0,00	0,00	0,00	8,19	0,00	0,00	2,92	0,58	
3	Staatl. Grundschule "Erich Kästner	649	84	733	318	318	0	13	305	104	46	78	7	13	1	1	3	3	5	1	0	0	0	2	0	0	0	0	25	0	1	14	1
	in %	88,54	11,46		43,38	100	0,00	4,09	95,91	34,10	15,08	25,57	2,30	4,26	0,33	0,33	0,98	0,98	1,64	0,33	0,00	0,00	0,00	0,66	0,00	0,00	0,00	8,20	0,00	0,33	4,59	0,33	
3	Staatl. Gymnasium "Arnoldischeule	716	162	878	347	347	0	1	346	120	48	92	6	15	3	1	2	6	7	6	4	2	0	1	1	0	0	0	25	1	0	5	1
	in %	81,55	18,45		39,52	100	0,00	0,29	99,71	34,68	13,87	26,59	1,73	4,34	0,87	0,29	0,58	1,73	2,02	1,73	1,16	0,58	0,00	0,29	0,29	0,00	0,00	7,23	0,29	0,00	1,45	0,29	
3	Regionales Förderzentrum Gotha	632	62	694	228	228	0	6	222	60	39	59	6	12	2	0	4	5	7	2	1	0	0	0	0	0	0	0	15	0	0	7	3
	in %	91,07	8,93		32,85	100	0,00	2,63	97,37	27,03	17,57	26,58	2,70	5,41	0,90	0,00	1,80	2,25	3,15	0,90	0,45	0,00	0,00	0,00	0,00	0,00	0,00	6,76	0,00	0,00	3,15	1,35	
1	Regionales Förderzentrum Gotha	724	88	812	428	428	0	14	414	101	59	114	11	28	5	3	4	10	12	0	1	0	0	1	0	0	0	0	3	0	1	21	7
	in %	89,16	10,84		52,71	100	0,00	3,27	96,73	24,40	14,25	27,54	2,66	6,76	1,21	0,72	0,97	2,42	2,90	0,00	0,24	0,00	0,00	0,24	0,00	0,00	0,00	8,70	0,00	0,24	5,07	1,69	
2	Alten- und Pflegeheim Pestalozzistraße	980	135	1115	355	355	0	11	344	82	80	98	4	18	7	3	5	3	7	2	0	0	0	1	0	0	0	0	18	0	1	12	3
	in %	87,89	12,11		31,84	100	0,00	3,10	96,90	23,84	23,26	28,49	1,16	5,23	2,03	0,87	1,45	0,87	2,03	0,58	0,00	0,00	0,00	0,29	0,00	0,00	0,00	5,23	0,00	0,29	3,49	0,87	
3	Kindergarten "Pittiplatsch	1080	81	1161	407	407	0	19	388	85	90	118	8	6	2	5	3	5	7	0	0	1	0	0	0	0	0	0	40	0	1	15	2
	in %	93,02	6,98		35,06	100	0,00	4,67	95,33	21,91	23,20	30,41	2,06	1,55	0,52	1,29	0,77	1,29	1,80	0,00	0,00	0,26	0,00	0,00	0,00	0,00	0,00	10,31	0,00	0,26	3,87	0,52	
4	Verein zur Förderung u. Bildung Jugendlicher	1200	154	1354	412	412	0	8	404	110	90	89	7	24	4	2	1	4	11	2	0	0	2	4	0	0	0	0	35	0	1	11	7
	in %	88,63	11,37		30,43	100	0,00	1,94	98,06	27,23	22,28	22,03	1,73	5,94	0,99	0,50	0,25	0,99	2,72	0,50	0,00	0,00	0,50	0,99	0,00	0,00	0,00	8,66	0,00	0,25	2,72	1,73	
5	Staatl. Gymnasium "Gustav Freytag	689	38	727	211	211	0	4	207	53	55	34	2	5	5	0	7	3	1	1	0	0	0	0	0	0	0	1	26	0	1	9	4
	in %	94,77	5,23		29,02	100	0,00	1,90	98,10	25,60	26,57	16,43	0,97	2,42	2,42	0,00	3,38	1,45	0,48	0,48	0,00	0,00	0,00	0,00	0,00	0,00	0,00	0,48	12,56	0,00	0,48	4,35	1,93
6	Staatl. Gymnasium "Gustav Freytag	725	28	753	195	195	0	12	183	39	56	35	0	5	7	1	4	3	4	0	0	0	0	0	0	0	0	0	19	0	1	8	1
	in %	96,28	3,72		25,90	100	0,00	6,15	93,85	21,31	30,60	19,13	0,00	2,73	3,83	0,55	2,19	1,64	2,19	0,00	0,00	0,00	0,00	0,00	0,00	0,00	0,00	10,38	0,00	0,55	4,37	0,55	
7	Staatl. Grundschule "Gotha-Siebleben	745	106	851	377	377	0	10	367	74	88	85	2	21	6	1	11	4	14	5	2	1	2	1	0	1	0	0	35	0	2	9	3
	in %	87,54	12,46		44,30	100	0,00	2,65	97,35	20,16	23,98	23,16	0,54	5,72	1,63	0,27	3,00	1,09	3,81	1,36	0,54	0,27	0,54	0,27	0,00	0,27	0,00	9,54	0,00	0,54	2,45	0,82	
8	Staatl. Regelschule "Andreas Reyher	1033	155	1188	423	423	0	7	416	80	80	125	11	28	7	2	7	2	17	4	0	2	0	0	2	0	0	1	33	0	0	9	6
	in %	86,95	13,05		35,61	100	0,00	1,65	98,35	19,23	19,23	30,05	2,64	6,73	1,68	0,48	1,68	0,48	4,09	0,96	0,00	0,48	0,00	0,48	0,00	0,48	0,00	7,93	0,00	0,00	2,16	1,44	
9	Stadtverwaltung Gotha, "H. Heine Bibliothek	927	122	1049	303	303	0	11	292	60	67	69	0	20	2	0	9	3	9	4	1	0	2	1	0	0	0	0	24	2	0	13	6
	in %	88,37	11,63		28,88	100	0,00	3,63	96,37	20,55	22,95	23,63	0,00	6,85	0,68	0,00	3,08	1,03	3,08	1,37	0,34	0,00	0,68	0,34	0,00	0,00	0,00	8,22	0,68	0,00	4,45	2,05	
10	Kulturhaus Gotha, Theater-cafe	945	72	1017	283	283	0	6	277	75	52	64	3	12	2	1	5	3	13	0	0	0	0	1	0	1	0	1	21	1	0	18	4
	in %	92,92	7,08		27,83	100	0,00	2,12	97,88	27,08	18,77	23,10	1,08	4,33	0,72	0,36	1,81	1,08	4,69	0,00	0,00	0,00	0,00	0,36	0,00	0,36	0,00	7,58	0,36	0,00	6,50	1,44	

Staatl. Regelschule "Oststadt Gotha	1017	40	1057	276	276	0	5	271	53	57	64	8	6	7	4	9	2	9	0	4	0	0	0	0	0	0	0	0	22	1	2	22	1
in %	96,22	3,78		26,11	100	0,00	1,81	98,19	19,56	21,03	23,62	2,95	2,21	2,58	1,48	3,32	0,74	3,32	0,00	1,48	0,00	0,00	0,00	0,00	0,00	0,00	0,00	8,12	0,37	0,74	8,12	0,37	
Kindertagesstätte "Bummi	920	71	991	296	296	0	10	286	60	73	74	4	9	11	0	5	1	7	1	2	0	0	0	0	0	0	0	23	0	1	15	0	
in %	92,84	7,16		29,87	100	0,00	3,38	96,62	20,98	25,52	25,87	1,40	3,15	3,85	0,00	1,75	0,35	2,45	0,35	0,70	0,00	0,00	0,00	0,00	0,00	0,00	8,04	0,00	0,35	5,24	0,00		
Fanfaren- und Showorchester Gotha e.V.	848	77	925	382	382	0	13	369	70	93	114	8	8	6	1	7	5	8	1	2	2	0	1	0	0	0	0	21	0	0	22	0	
in %	91,68	8,32		41,30	100	0,00	3,40	96,60	18,97	25,20	30,89	2,17	2,17	1,63	0,27	1,90	1,36	2,17	0,27	0,54	0,54	0,00	0,27	0,00	0,00	0,00	5,69	0,00	0,00	5,96	0,00		
Staatl. Gymnasium "Arnoldischeule	739	78	817	324	324	0	10	314	74	56	98	9	13	6	1	4	1	12	1	1	0	0	0	0	0	0	0	25	0	0	7	6	
in %	90,45	9,55		39,66	100	0,00	3,09	96,91	23,57	17,83	31,21	2,87	4,14	1,91	0,32	1,27	0,32	3,82	0,32	0,32	0,00	0,00	0,00	0,00	0,00	0,00	7,96	0,00	0,00	2,23	1,91		
Stadtverwaltung Gotha, Außenstelle Boilstädt	643	81	724	384	384	0	12	372	122	63	105	9	11	2	1	9	5	5	3	0	0	0	2	0	1	0	0	24	0	0	8	2	
in %	88,81	11,19		53,04	100	0,00	3,13	96,88	32,80	16,94	28,23	2,42	2,96	0,54	0,27	2,42	1,34	1,34	0,81	0,00	0,00	0,00	0,54	0,00	0,27	0,00	6,45	0,00	0,00	2,15	0,54		
Stadtverwaltung Gotha, Außenstelle Uelleben	565	46	611	323	323	0	8	315	100	60	74	7	7	4	1	7	5	10	0	0	0	0	0	0	0	0	0	26	0	0	13	1	
in %	92,47	7,53		52,86	100	0,00	2,48	97,52	31,75	19,05	23,49	2,22	2,22	1,27	0,32	2,22	1,59	3,17	0,00	0,00	0,00	0,00	0,00	0,00	0,00	0,00	8,25	0,00	0,00	4,13	0,32		
Staatl. Grundschule "Gotha-Siebleben	943	101	1044	323	323	0	8	315	100	57	62	6	8	5	3	6	1	12	2	1	0	0	0	1	0	0	0	20	0	1	25	5	
in %	90,33	9,67		30,94	100	0,00	2,48	97,52	31,75	18,10	19,68	1,90	2,54	1,59	0,95	1,90	0,32	3,81	0,63	0,32	0,00	0,00	0,00	0,32	0,00	0,00	6,35	0,00	0,32	7,94	1,59		
Regionales Förderzentrum Gotha	622	91	713	176	176	0	2	174	53	41	35	1	7	2	1	5	4	2	0	1	0	0	0	0	0	0	0	12	0	0	9	1	
in %	87,24	12,76		24,68	100	0,00	1,14	98,86	30,46	23,56	20,11	0,57	4,02	1,15	0,57	2,87	2,30	1,15	0,00	0,57	0,00	0,00	0,00	0,00	0,00	0,00	6,90	0,00	0,00	5,17	0,57		
Staatl. Grundschule "Gotha-Siebleben	699	64	763	286	286	0	3	283	85	58	59	7	15	3	2	3	4	9	1	0	0	0	0	0	0	0	0	23	1	0	7	6	
in %	91,61	8,39		37,48	100	0,00	1,05	98,95	30,04	20,49	20,85	2,47	5,30	1,06	0,71	1,06	1,41	3,18	0,35	0,00	0,00	0,00	0,00	0,00	0,00	0,00	8,13	0,35	0,00	2,47	2,12		
Staatl. Grundschule "Erich Kästner	447	23	470	201	201	0	3	198	58	23	39	1	16	3	2	10	4	3	2	0	1	1	1	0	0	1	1	13	0	1	16	2	
in %	95,11	4,89		42,77	100	0,00	1,49	98,51	29,29	11,62	19,70	0,51	8,08	1,52	1,01	5,05	2,02	1,52	1,01	0,00	0,51	0,51	0,51	0,00	0,00	0,51	0,51	6,57	0,00	0,51	8,08	1,01	
Summe Urnenwahl	32785	3646	36431	12407	12407	0	324	12083	2945	2589	3165	207	542	158	71	201	159	333	59	31	14	9	32	9	6	1	6	915	8	20	472	131	
in %	89,99	10,01		34,06	100	0,00	2,61	97,39	24,37	21,43	26,19	1,71	4,49	1,31	0,59	1,66	1,32	2,76	0,49	0,26	0,12	0,07	0,26	0,07	0,05	0,01	0,05	7,57	0,07	0,17	3,91	1,08	
Stadtverwaltung Gotha, Innungshalle	0	0	0	543	0	543	6	537	168	140	112	12	17	7	4	12	5	3	3	0	0	1	4	0	0	0	1	43	0	0	5	0	
in %	0,00	0,00		0,00	0,00	100	1,10	98,90	31,28	26,07	20,86	2,23	3,17	1,30	0,74	2,23	0,93	0,56	0,56	0,00	0,00	0,19	0,74	0,00	0,00	0,00	0,19	8,01	0,00	0,00	0,93	0,00	
Stadtverwaltung Gotha, Innungshalle	0	0	0	896	0	896	12	884	243	197	245	14	58	8	0	15	6	9	7	4	2	0	1	0	0	0	0	71	0	0	4	0	
in %	0,00	0,00		0,00	0,00	100	1,34	98,66	27,49	22,29	27,71	1,58	6,56	0,90	0,00	1,70	0,68	1,02	0,79	0,45	0,23	0,00	0,11	0,00	0,00	0,00	8,03	0,00	0,00	0,45	0,00		
Stadtverwaltung Gotha, Innungshalle	0	0	0	655	0	655	10	645	161	141	192	17	33	2	1	11	14	10	5	3	2	1	4	1	0	0	0	39	0	0	6	2	
in %	0,00	0,00		0,00	0,00	100	1,53	98,47	24,96	21,86	29,77	2,64	5,12	0,31	0,16	1,71	2,17	1,55	0,78	0,47	0,31	0,16	0,62	0,16	0,00	0,00	6,05	0,00	0,00	0,93	0,31		
Stadtverwaltung Gotha, Innungshalle	0	0	0	675	0	675	9	666	145	176	186	16	21	9	2	6	14	7	2	1	1	5	3	1	0	0	0	57	1	0	9	4	
in %	0,00	0,00		0,00	0,00	100	1,33	98,67	21,77	26,43	27,93	2,40	3,15	1,35	0,30	0,90	2,10	1,05	0,30	0,15	0,15	0,75	0,45	0,15	0,00	0,00	8,56	0,15	0,00	1,35	0,60		
Stadtverwaltung Gotha, Innungshalle	0	0	0	697	0	697	7	690	191	158	208	9	43	5	1	12	10	1	3	0	0	1	1	0	0	0	0	34	0	1	8	4	
in %	0,00	0,00		0,00	0,00	100	1,00	99,00	27,68	22,90	30,14	1,30	6,23	0,72	0,14	1,74	1,45	0,14	0,43	0,00	0,00	0,14	0,14	0,00	0,00	0,00	4,93	0,00	0,14	1,16	0,58		
Summe Briefwahl	0	0	0	3466	0	3466	44	3422	908	812	943	68	172	31	8	56	49	30	20	8	5	8	13	2	0	0	1	244	1	1	32	10	
in %	0,00	0,00		0,00	0,00	100	1,27	98,73	26,53	23,73	27,56	1,99	5,03	0,91	0,23	1,64	1,43	0,88	0,58	0,23	0,15	0,23	0,38	0,06	0,00	0,00	0,03	7,13	0,03	0,03	0,94	0,29	
Gesamt	32785	3646	36431	15873	12407	3466	368	15505	3853	3401	4108	275	714	189	79	257	208	363	79	39	19	17	45	11	6	1	7	1159	9	21	504	141	
in %	89,99	10,01		43,57	78,16	21,84	2,32	97,68	24,85	21,93	26,49	1,77	4,60	1,22	0,51	1,66	1,34	2,34	0,51	0,25	0,12	0,11	0,29	0,07	0,04	0,01	0,05	7,48	0,06	0,14	3,25	0,91	

Abkürzungsverzeichnis für Parteien und Wählergruppen

50Plus	50Plus – Das Generationenbündnis
AUF	AUF – Partei für Arbeit, Umwelt und Familie (Christen für Deutschland)
AUFBRUCH	Aufbruch für Bürgerrechte, Freiheit und Gesundheit
Bi	Bürgerinitiative Gotha/Sundhausen, Uelleben, Boilstädt
BP	Bayernpartei
BüSo	Bürgerrechtsbewegung Solidarität
CDU	Christlich Demokratische Union Deutschlands
CM	CHRISTLICHE MITTE – Für ein Deutschland nach GOTTES Geboten
CSU	Christlich-Soziale Union in Bayern e.V.
DIE FRAUEN	Feministische Partei DIE FRAUEN
DIE GRAUEN	DIE GRAUEN – Generationspartei
DIE LINKE	DIE LINKE
Die Tierschutzpartei	Mensch Umwelt Tierschutz
DIE VIOLETTEN	Die Violetten (für spirituelle Politik)
DKP	Deutsche Kommunistische Partei
DVU	DEUTSCHE VOLKSUNION
EDE	Europa – Demokratie – Esperanto
FAMILIE	Familien-Partei Deutschlands
FBI	Freie Bürger-Initiative
FDP	Freie Demokratische Partei
FW FREIE WÄHLER	FW FREIE WÄHLER
FWG	Freie Wählergemeinschaft Gotha
GRÜNE	BÜNDNIS 90/DIE GRÜNEN
Newropeans	Newropeans
NPD	Nationaldemokratische Partei Deutschlands
ödp	Ökologisch-Demokratische Partei
PBC	Partei Bibeltreuer Christen
PIRATEN	Piratenpartei Deutschlands
PSG	Partei für Soziale Gleichheit, Sektion der Vierten Internationale
RRP	Rentnerinnen und Rentner Partei
REP	DIE REPUBLIKANER
RENTNER	Rentner-Partei-Deutschland
SPD	Sozialdemokratische Partei Deutschlands
Sprecherrat Bi	Sprecherrat der Bürgerinitiativen und Solidargemeinschaften des Kreises Gotha gegen überhöhte Kommunalabgaben e.V.
Volksabstimmung	Ab jetzt... Bündnis für Deutschland, für Demokratie durch Volksabstimmung
VOLKSENTSCHEIDE	FÜR VOLKSENTSCHEIDE (Wählergemeinschaft)