



**Statistischer Bericht  
Kommunalwahl**

und

**Statistischer Bericht  
Europawahl**

**am 07. Juni 2009**

**in Gotha**



<u>Inhalt</u>	Seite
Verzeichnis der Anlagen	2
Verzeichnis der Grafiken	2
1. Vorbemerkungen	3
1.1 Kommunalwahl	3
1.2 Europawahl	4
2. Organisation	5
3. Kommunalwahl	8
3.1 Wahlbeteiligung	8
3.2 Wahlergebnisse	10
4. Europawahl	18
4.1 Wahlvorschläge	18
4.2 Wahlbeteiligung	21
4.3 Wahlergebnisse	22
Anlagen	31

## **Verzeichnis der Anlagen**

Anlage 1	Ergebnis der Bewerber Stadtratswahl 2009, gewählte Personen und Ersatzpersonen
Anlage 2	Ergebnis Parteien in den einzelnen Wahlbezirken, Stadtrat 2009
Anlage 3	Ergebnis der Bewerber Kreistagswahl 2009, gewählte Personen und Ersatzpersonen
Anlage 4	Ergebnis Parteien in den einzelnen Wahlbezirken, Kreistag 2009
Anlage 5	Wahlbeteiligung Europawahl – Rangfolge
Anlage 6	Ergebnisse Europawahl Stadt Gotha nach Wahlbezirken
Anlage 7	Abkürzungsverzeichnis für Parteien und Wählergruppen

## **Verzeichnis der Grafiken**

	Seite
Gotha mit Wahl- / Stimmbezirken	6
Entwicklung der Wahlbeteiligung seit 1990	8
Stimmenanteile der Parteien seit 1990	13
Stimmengewinne und Verluste im Vergleich zur Stadtratswahl 2004	13
Vergleich der Sitzverteilung im Stadtrat 2009 / 2004	14
Wahlbezirke mit besten und schlechtesten Ergebnissen – Stadtratswahl	15
Stimmzettel Europawahl 2009	18 – 20
Wahlbeteiligung seit 1990 bei Europa- und Bundestagswahlen	21
Wahlbezirke mit besten und schlechtesten Ergebnissen – Europawahl	30

# 1. Vorbemerkungen

## 1.1 Kommunalwahl

Am 07. Juni 2009 waren im Freistaat Thüringen Kommunalwahlen durchzuführen.

In Gotha waren neben dem Kreistag und dem Stadtrat noch vier Ortsteilbürgermeister und die jeweiligen Ortsteilräte zu wählen.

Für die Vorbereitung und Durchführung der Kommunalwahlen 2009 galten folgende Rechtsgrundlagen:

- Thüringer Gesetz über die Wahlen in den Landkreisen und Gemeinden (Thüringer Kommunalwahlgesetz - ThürKWG vom 16. August 1993 (GVBl. S. 530), geändert durch Gesetz vom 25. März 1994 (GVBl. S. 358), durch Artikel 7 des Thüringer Gesetzes zur Änderung verwaltungsrechtlicher und anderer Vorschriften vom 25.11.2004 (GVBl. S. 853) und durch Artikel 1 des Thüringer Gesetzes zur Stärkung des bürgerlichen Engagements und zur verbesserten Teilhabe an kommunalen Entscheidungsprozessen vom 9.10.2008 (GVBl. S. 353)
- Thüringer Kommunalwahlordnung (ThürKWO) vom 2. März 2009 (GVBl. S. 65)
- Thüringer Gemeinde- und Landkreisordnung (Thüringer Kommunalordnung - ThürKO) in der Fassung der Neubekanntmachung vom 28. Januar 2003 (GVBl. S. 41), zuletzt geändert durch das Vierte Gesetz zur Änderung der Thüringer Kommunalordnung vom 08. April 2009 (GVBl. 2009, Nr. 4 S. 320) sowie durch das Begleitgesetz zum Gesetz zur Änderung der Thüringer Kommunalordnung (Gesetz für mehr direkte Demokratie in Thüringer Kommunen) vom 08. April 2009 (GVBl. 2009, Nr. 5, S. 345)

Die **Ortsteilbürgermeister** werden für die Dauer der gesetzlichen Amtszeit des Stadtrates (5 Jahre) gewählt. Ortsteilbürgermeister wurden in den Ortsteilen Boilstädt, Siebleben, Sundhausen und Uelleben gewählt. Jeder Wähler und jede Wählerin hatte dabei eine Stimme.

In den drei erstgenannten Ortschaften wurde nur ein gültiger Wahlvorschlag zugelassen. Hier fand die Wahl ohne Bindung an vorgeschlagene Bewerber als Mehrheitswahl statt.

Jede Wählerin und jeder Wähler hatte die Möglichkeit, den auf dem Stimmzettel vorgedruckten Wahlvorschlag anzukreuzen oder diesen zu streichen und eine andere wählbare Person einzutragen.

Nur in Uelleben wurden zwei Wahlvorschläge zugelassen. Die Wahl fand nach den Grundsätzen der Verhältniswahl statt

Die **Ortsteilräte** werden ebenfalls für die Dauer von 5 Jahren gewählt. Die Ortsteilräte bestehen in Siebleben aus 10 Mitgliedern, in Sundhausen aus 8 und in Boilstädt und Uelleben aus jeweils 6 Mitgliedern.

Die Wahl fand ohne Bindung an vorgeschlagene Bewerber statt. Jede Wählerin und jeder Wähler hatte die Möglichkeit, den auf dem Stimmzettel vorgedruckten Wahlvorschlag anzukreuzen oder diesen zu streichen und eine andere wählbare Person einzutragen. Es konnten dabei so viele Stimmen vergeben werden, wie es Ortsteilratsmitglieder in dem jeweiligen Ortsteil zu wählen gab, jedoch je Bewerber nur eine.

Die **Stadtrats- und Kreistagsmitglieder** werden für eine Amtszeit von 5 Jahren gewählt.

Die Wahl erfolgte nach den Grundsätzen des Verhältniswahlrechts (Personenwahl in Verbindung mit einer Verhältniswahl).

Die Zahl der zu wählenden Stadtrats- und Kreistagsmitglieder richtete sich nach dem Bevölkerungsstand vom 30.06.2008. Danach waren 36 Stadtratsmitglieder und 50 Kreistagsmitglieder zu wählen. Jeder Wähler hatte drei Stimmen. Diese konnten einem Bewerber eines Wahlvorschlags (kumulieren) oder mehreren Bewerbern eines Wahlvorschlags oder verschiedener Wahlvorschläge (panaschieren) gegeben werden.

## 1.2 Europawahl

Ebenfalls am 07. Juni 2004 fand in der Bundesrepublik Deutschland sowie in 17 weiteren Mitgliedsstaaten der Europäischen Union (EU) die siebte Direktwahl der Abgeordneten des Europäischen Parlaments statt. In den neun restlichen Ländern der EU war bereits zwischen dem 4. und 6. Juni 2009 gewählt worden.

Insgesamt waren bei der Europawahl 736 Abgeordnete aus 27 Mitgliedsstaaten der EU, darunter 99 aus dem Bundesgebiet für die nächsten 5 Jahre zu wählen.

Für die Vorbereitung und Durchführung der Europawahl 2009 galten folgende Rechtsgrundlagen:

- Gesetz über die Wahl der Abgeordneten des Europäischen Parlaments aus der Bundesrepublik Deutschland (Europawahlgesetz - EuWG) in der Fassung der Bekanntmachung vom 8. März 1994 (BGBl. I S. 423, 555, 852), zuletzt geändert durch Artikel 2 des Gesetzes vom 17. März 2008 (BGBl. I S. 394)
- Europawahlordnung (EuWO) in der Fassung der Bekanntmachung vom 2. Mai 1994 (BGBl. I S. 957), zuletzt geändert durch Artikel 2 der Zweiten Verordnung zur Änderung der Bundeswahlordnung und Europawahlordnung vom 3. Dezember 2008 (BGBl. I. S. 2378)

In Thüringen beteiligten sich an der Europawahl 31 Parteien und politische Vereinigungen. Die Europawahl fand zusammen mit der Kommunalwahl statt. Es handelte sich dabei jedoch um nicht verbundene Wahlen.

Die Stadt Gotha gehörte zum Wahlkreis 67, identisch mit dem Landkreis Gotha.

## 2. Organisation

Bei den Ortsteilrats- und Ortsteilbürgermeisterwahlen bildete jeder Ortsteil einen eigenen Wahlkreis. Die Ortsteile Boilstädt und Uelleben bestanden zudem aus nur einem Stimmbezirk, Sundhausen aus zwei und Siebleben aus fünf Stimmbezirken.

Bei der Stadtratswahl bestand der Wahlkreis aus dem Gothaer Stadtgebiet und bei der Kreis- und Europawahl bildete das Gebiet des Landkreises Gotha den Wahlkreis. Die Stadt Gotha wurde in 40 Wahl- bzw. Stimmbezirke gegliedert und die Briefwahlauszählung übernahmen vier Briefwahlvorstände.

In den Wahlbezirken 4, 6, 8, 13, 20, 21, 22, 23, 24, 29, 30 und 38 waren barrierefreie Wahllokale eingerichtet. Die Wahlbezirke 7, 29, und der Briefwahlvorstand B4 wurden für die repräsentative Wahlstatistik der Europawahl ausgewählt. Dabei erfolgt eine statistische Auswertung nach Altersgruppen und Geschlecht. Eine solche Auswertung erfolgt bei der Kommunalwahl nicht.

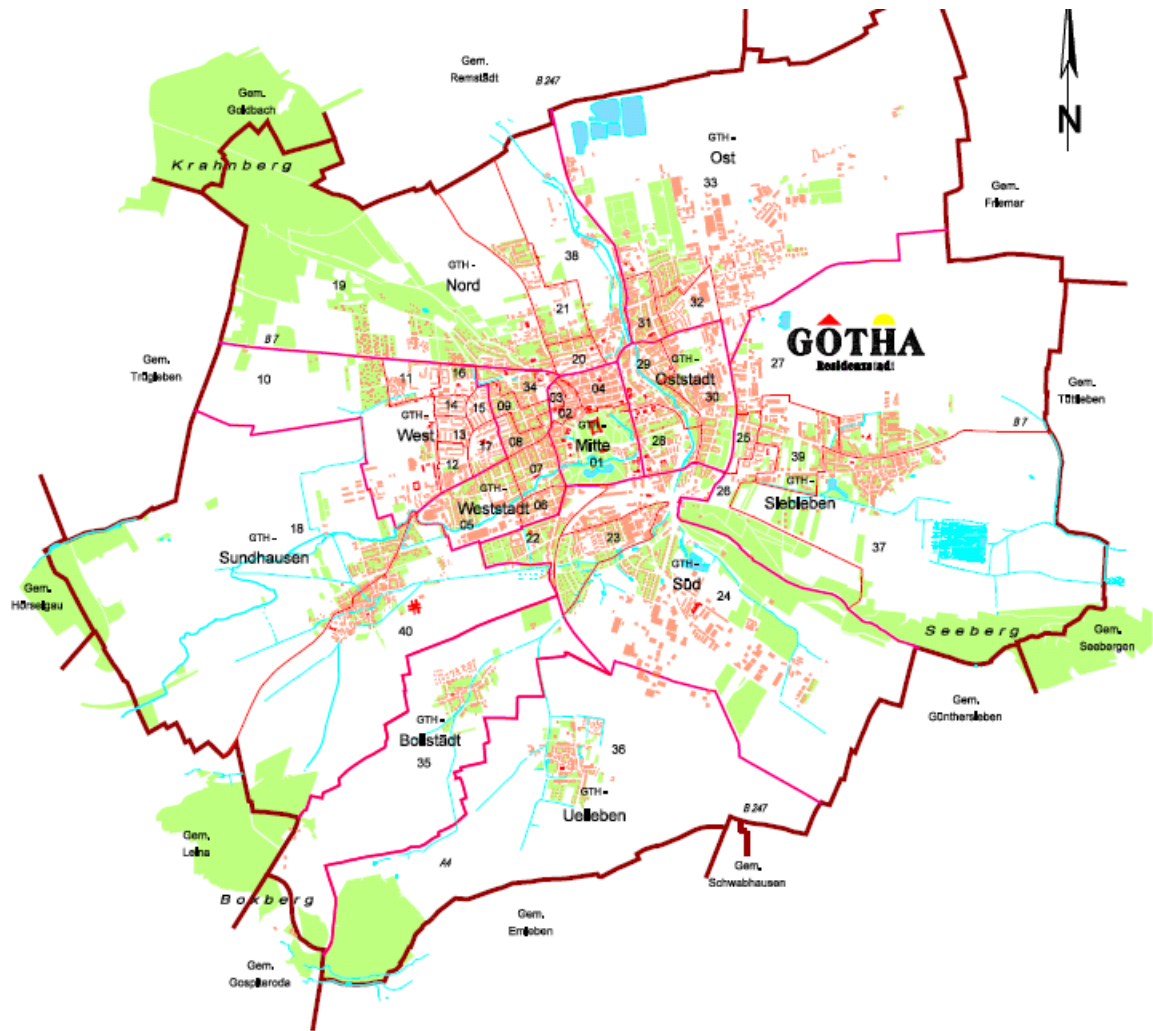
Die Wahlvorstände bestanden aus sieben bis acht Personen (Wahlvorsteher/in, Stellvertreter/in des Wahlvorstehers/ der Wahlvorsteherin, Schriftführer/in und vier bis fünf Beisitzer). Die größeren Wahlvorstände wurden dabei in Wahllokalen mit mehr als 1000 Wahlberechtigten eingesetzt.

Von insgesamt 308 Wahlhelfern kamen 122 aus der Stadtverwaltung (einschließlich Stiftung Schloss Friedenstein), 38 aus städtischen Unternehmen, drei aus der Kreisverwaltung, 32 von sonstigen öffentlichen Arbeitgebern und 113 aus der Bevölkerung und den Parteien. Zur technischen und organisatorischen Absicherung der Wahl waren 48 weitere Kräfte im Einsatz.

Eine Übersicht über die Wahllokale (Wahlräume) und die Lage der Wahlbezirke entnehmen Sie bitte dem Bild und der Tabelle auf den folgenden Seiten.

# Stadt Gotha

## Wahl-/ Stimmbezirke



**Legende:**  
01 – Wahl-/Stimmbezirke



<b>Wahllokal</b>	<b>Name</b>	<b>Strasse</b>	<b>PLZ/Stadt</b>
1	Staatl. Grundschule "Josias Friedrich Löffler"	Am Tivoli 18	99867 Gotha
2	Staatl. Regelschule "Friedrich Myconius"	Bürgerau 23	99867 Gotha
3	Staatl. Regelschule "Friedrich Myconius"	Bürgerau 23	99867 Gotha
4	Stadtverwaltung Gotha	Brühl 4	99867 Gotha
5	Staatl. Koop. Gesamtschule "Herzog Ernst"	Reinhardsbrunner Straße 19	99867 Gotha
6	Alten- und Pflegeheim Pestalozzistraße	Pestalozzistraße 4	99867 Gotha
7	Staatl. Koop. Gesamtschule "Herzog Ernst"	Reinhardsbrunner Straße 19	99867 Gotha
8	Staatl. Grundschule "Ludwig Bechstein"	Brunnenstraße 46	99867 Gotha
9	August-Köhler-Kinderhaus	Brunnenstraße 40-42	99867 Gotha
10	Staatl. Berufsschulzentrum Gotha West	Von-Zach-Straße 61/63	99867 Gotha
11	Staatl. Regelschule "Conrad Ekhof"	Eschleber Straße 39	99867 Gotha
12	Staatl. Berufsschulzentrum Gotha West	Von-Zach-Straße 61/63	99867 Gotha
13	Staatl. Grundschule "Ludwig Bechstein"	Brunnenstraße 46	99867 Gotha
14	Staatl. Berufsschulzentrum Gotha West	Von-Zach-Straße 61/63	99867 Gotha
15	Staatl. Regelschule "Conrad Ekhof"	Eschleber Straße 39	99867 Gotha
16	Evangelische Grundschule Gotha	An der Wolfgangwiese 17-19	99867 Gotha
17	August-Köhler-Kinderhaus	Brunnenstraße 40-42	99867 Gotha
18	Staatl. Grundschule "Erich Kästner"	Anger 8	99867 Gotha
19	Staatl. Gymnasium "Arnoldischule"	Eisenacher Straße 5	99867 Gotha
20	Regionales Förderzentrum Gotha Lucas-Cranach-Schule Schulteil Wilhelm-Bock-Str.	Wilhelm-Bock-Straße 18	99867 Gotha
21	Regionales Förderzentrum Gotha Lucas-Cranach-Schule Schulteil Wilhelm-Bock-Str.	Wilhelm-Bock-Straße 18	99867 Gotha
22	Alten- und Pflegeheim Pestalozzistraße	Pestalozzistraße 4	99867 Gotha
23	Verein zur Förderung und Bildung Jugendlicher e.V.	Südstraße 15	99867 Gotha
24	Verein zur Förderung und Bildung Jugendlicher e.V.	Südstraße 15	99867 Gotha
25	Gustav Freytag Gymnasium	Clara-Zetkin-Straße 58	99867 Gotha
26	Gustav Freytag Gymnasium	Clara-Zetkin-Straße 58	99867 Gotha
27	Gaststätte "Vierjahreszeiten" Sieleben	Kindleber Weg 1a	99867 Gotha
28	Staatl. Regelschule "Andreas Reyher"	Mozartstraße 17	99867 Gotha
29	Stadtverwaltung Gotha, Neues Rathaus	Ekhofplatz 24	99867 Gotha
30	Kulturhaus Gotha, Theatercafe	Ekhofplatz 3	99867 Gotha
31	Staatl. Regelschule "Oststadt Gotha"	Bufleber Straße 13	99867 Gotha
32	Kindertagesstätte "Bummi"	Leinefelder Straße 38	99867 Gotha
33	Kindertagesstätte "Bummi"	Leinefelder Straße 38	99867 Gotha
34	Staatl. Gymnasium "Arnoldischule"	Eisenacher Straße 5	99867 Gotha
35	Stadtverwaltung Gotha, Außenstelle Boilstädt	Dorfstraße 2	99867 Gotha
36	Fritz-Fuchs-Haus Uelleben	An der Wolfgrube 4A	99867 Gotha
37	Freiwillige Feuerwehr Sieleben	Oberstraße 5	99867 Gotha
38	Regionales Förderzentrum Gotha Lucas-Cranach-Schule Schulteil Wilhelm-Bock-Str.	Wilhelm-Bock-Straße 18	99867 Gotha
39	Stadtverwaltung Gotha, Außenstelle Sieleben	Weimarerstr. 145	99867 Gotha
40	Staatl. Grundschule "Erich Kästner"	Anger 8	99867 Gotha
B1	Stadtverwaltung Gotha, Innungshalle	Hauptmarkt 3, 4. OG, Zi. 408	99867 Gotha
B2	Stadtverwaltung Gotha, Innungshalle	Hauptmarkt 3, 4. OG, Zi. 409	99867 Gotha
B3	Stadtverwaltung Gotha, Innungshalle	Hauptmarkt 3, 1. OG, Cafeteria	99867 Gotha
B4	Stadtverwaltung Gotha, Innungshalle	Hauptmarkt 3, 2. OG, Flur	99867 Gotha

B1 bis B4 - Briefwahlvorstände

### 3. Kommunalwahl

#### 3.1 Wahlbeteiligung

##### 3.1.1 Wahlbeteiligung Ortsteilbürgermeisterwahlen

In Boilstädt, Sundhausen und Uelleben zeigte sich jeweils eine deutliche Steigerung der Wahlbeteiligung im Vergleich zu den Vorjahren. Im Ortsteil Siebleben nahm die Wahlbeteiligung minimal ab. Die Steigerung kann auch damit zusammenhängen, dass neben dem Ortsteilbürgermeister auch erstmals der Ortsteilrat im Rahmen einer Urnenwahl gewählt wurde.

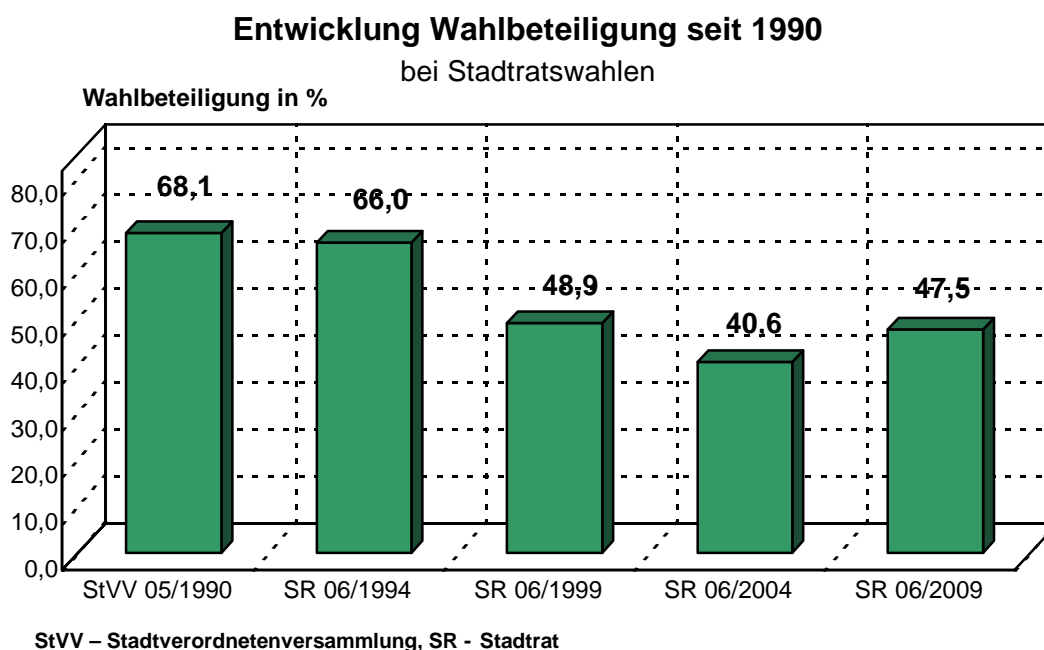
Ein zweiter Aspekt, der die Wahlbeteiligung begünstigte, ist in der Zusammenlegung von Europawahlen und Kommunalwahlen auf ein gemeinsames Datum. Im Jahr 2004 fanden diese beiden Wahlen in einem Abstand von 2 Wochen statt, was sich negativ auf die später stattfindende Kommunalwahl auswirkte.

Nachfolgend die Wahlbeteiligung in den einzelnen Ortsteilen im Vergleich zu den vorangegangenen Wahlen:

Ortsteil	Wahljahr	Wahlberechtigte	Wähler	Wahlbeteiligung
Boilstädt	2009	765	486	63,5 %
	2004	742	433	58,4 %
	1999	699	470	67,2 %
	1996	589	256	43,5 %
Siebleben	2009	4354	1856	39,0 %
	2004	4361	1723	39,5 %
	1999	4392	1953	44,5 %
	1996	3984	1114	28,0 %
Sundhausen	2009	1292	689	53,3 %
	2004	1327	619	46,6 %
	1999	1317	759	57,6 %
	1996	1247	580	46,5 %
Uelleben	2009	648	433	66,8 %
	2004	645	386	59,8 %
	1999	635	405	63,8 %
	1997	588	250	42,5 %

##### 3.1.2 Wahlbeteiligung Stadtratswahl

Einen Vergleich der Wahlbeteiligung zu vorangegangenen Wahlen zeigt folgende Grafik:



Die Wahlbeteiligung stieg um erfreuliche 6,9% auf ungefähr den Stand von 1999. Sie liegt insgesamt jedoch immer noch knapp unter 50%. Eine positive Ausnahme bildet dabei der Wahlbezirk 36 – Ortsteil Uelleben, welcher der einzige mit über 60 % Wahlbeteiligung war. Nur knapp über ein Viertel der Wahlberechtigten besuchten im Wahlbezirk 14 in Gotha-West ihr Wahllokal. Dieses erreichte damit den niedrigsten Wert aller Wahlbezirke.

Die nachfolgende Tabelle zeigt im Überblick die Wahlbeteiligung in den einzelnen Wahlbezirken.

### Wahlbeteiligung - Rangfolge Stadtratsmitgliederwahl 2009

Ergebnisse in den Stimmbezirken nach Stimmenanteil (in %) sortiert

Nr	Stimmbezirk	Ergebnis	Stimmen
36	Fritz-Fuchs-Haus Uelleben	63,64%	413
35	Stadtverwaltung Außenstelle Boilstädt	57,50%	441
21	Regionales Förderzentrum Lucas-Cranach-S	54,88%	472
5	Koop. Gesamtschule "Herzog Ernst"	52,59%	559
19	Staatl. Gymnasium "Arnoldischeule"	50,39%	453
40	Staatl. Grundschule "Erich Kästner"	48,30%	241
18	Staatl. Grundschule "Erich Kästner"	47,30%	376
9	August-Köhler-Kinderhaus	46,97%	403
33	Kindertagesstätte "Bummi"	46,53%	456
27	Gaststätte "Vierjahreszeiten" Siebleben	46,50%	418
28	Staatl. Regelschule "Andreas Reyher"	46,03%	574
15	Staatl. Regelschule "Conrad Ekhof"	45,60%	420
7	Koop. Gesamtschule "Herzog Ernst"	45,47%	542
8	Staatl. Grundschule "Ludwig Bechstein"	44,32%	472
34	Staatl. Gymnasium "Arnoldischeule"	44,07%	349
37	Freiwillige Feuerwehr Siebleben	42,73%	464
1	Staatl. Grundschule "Josias Fr. Löffler"	41,75%	481
39	Stadtverwaltung Außenstelle Siebleben	41,67%	330
16	Evangelische Grundschule Gotha	41,58%	294
17	August-Köhler-Kinderhaus	41,50%	530
4	Stadtverwaltung Gotha, Brühl 4	39,90%	492
11	Staatl. Regelschule "Conrad Ekhof"	39,36%	296
24	Verein zur Förderung und Bildung Jugendl	37,61%	513
23	Verein zur Förderung und Bildung Jugendl	37,54%	455
3	Staatl. Regelschule "Friedrich Myconius"	37,36%	235
32	Kindertagesstätte "Bummi"	37,22%	380
38	Regionales Förderzentrum Lucas-Cranach-S	36,87%	226
29	Stadtverwaltung Gotha, Neues Rathaus	36,20%	387
31	Staatl. Regelschule "Oststadt Gotha"	36,00%	373
22	Alten- und Pflegeheim Pestalozzistraße	35,78%	405
2	Staatl. Regelschule "Friedrich Myconius"	35,54%	322
20	Regionales Förderzentrum Lucas-Cranach-S	35,35%	309
6	Alten- und Pflegeheim Pestalozzistraße	35,28%	302
10	Staatl. Berufsschulzentrum Gotha West	34,26%	297
30	Kulturhaus Gotha, Theatercafe	34,21%	326
26	Gustav-Freytag-Gymnasium	33,86%	280
12	Staatl. Berufsschulzentrum Gotha West	33,45%	390
25	Gustav-Freytag-Gymnasium	28,08%	214
13	Staatl. Grundschule "Ludwig Bechstein"	27,82%	321
14	Staatl. Berufsschulzentrum Gotha West	26,97%	236

## 3.2 Wahlergebnisse

### 3.2.1 Ortsteilbürgermeisterwahlen

In den drei Ortsteilen (Boilstädt, Siebleben und Sundhausen) mit nur einem Bewerber für das Ehrenamt des Ortsteilbürgermeisters (Mehrheitswahl) setzte sich jeweils ganz eindeutig der vorgeschlagene Bewerber durch. Im Ortsteil Uelleben setzte sich Gabriele Weißleder mit 69,6% gegenüber Hans Kleiber (30,4%) durch und wurde zur Ortsteilbürgermeisterin gewählt. Die Ergebnisse zeigt folgende Übersicht:

Gemeinde Ortsteil	Wähler Stimmverhalten	Anzahl Stimmen	Prozent
<b>Gotha, Stadt</b>			
<b>Boilstädt</b>			
	Wahlberechtigte	765	
	Wähler/Wahlbeteiligung	486	63,5
	Ungültige Stimmen	29	
	Gültige Stimmen	457	
	davon entfielen auf		
	Ulrich, Uwe (Einzelbewerber)	444	97,2
	Wehner, Jens	3	0,7
	Willing, Rene	2	0,4
	Sonstige	8	1,8
Ortsteilbürgermeister: Ulrich, Uwe (Einzelbewerber)	Wahl ohne Bindung an zugelassene Wahlvorschläge		
<b>Siebleben</b>			
	Wahlberechtigte	4.354	
	Wähler/Wahlbeteiligung	1.856	42,6
	Ungültige Stimmen	362	
	Gültige Stimmen	1.494	
	davon entfielen auf		
	Wachsmuth, Maik (CDU)	1.381	92,4
	Hunoldt, Eckhard	34	2,3
	Cölln, Uwe	14	0,9
	Ponick, Reinhard	13	0,9
	Kukulenz, Werner	5	0,3
	Dittmar, Jürgen	4	0,3
	Erdmann, Erik	4	0,3
	Honnacker, Robert	3	0,2
	Sonstige	36	2,4
Ortsteilbürgermeister: Wachsmuth, Maik (CDU)	Wahl ohne Bindung an zugelassene Wahlvorschläge		
<b>Sundhausen</b>			
	Wahlberechtigte	1.292	
	Wähler/Wahlbeteiligung	689	53,3
	Ungültige Stimmen	60	
	Gültige Stimmen	629	
	davon entfielen auf		
	Berndt, Detlef (Einzelbewerber)	592	94,1
	Kiefer, Ben	13	2,1
	Hebestreit, Roland	5	0,8
	Becker, Frank	2	0,3
	Hänse, Jens-Uwe	2	0,3
	Kestner, Volker	2	0,3
	Kleinsteuber, Lutz	2	0,3
	Kröska, Matthias	2	0,3
	Sonstige	9	1,4
Ortsteilbürgermeister: Berndt, Detlef (Einzelbewerber)	Wahl ohne Bindung an zugelassene Wahlvorschläge		
<b>Uelleben</b>			
	Wahlberechtigte	648	
	Wähler/Wahlbeteiligung	433	66,8
	Ungültige Stimmen	15	
	Gültige Stimmen	418	
	davon entfielen auf		
	Kleiber, Hans (Einzelbewerber)	127	30,4
	Weißleder, Gabriele (Einzelbewerb.)	291	69,6
Ortsteilbürgermeisterin: Weißleder, Gabriele (Einzelbewerberin)	Wahl mit Bindung an zwei zugelassene Wahlvorschläge		

### 3.2.2 Wahl der Ortsteilratsmitglieder

Ortsteil	Wähler/ Stimmverhalten	Stimmen	Prozent
<b>Boilstädt</b>	Wahlberechtigte	765	
	Wähler/Wahlbeteiligung	441	57,7
	Ungültige Stimmen	20	
	Gültige Stimmen	421	
	davon entfielen auf		
	<b>Brand, Ralf</b>	310	16,4
	<b>Augustin, Diana</b>	249	13,2
	<b>Säuberlich, Dieter</b>	246	13,0
	<b>Fiedler, Thomas</b>	214	11,4
	<b>Willing, Rene</b>	210	11,1
	<b>Malsch, Tino</b>	202	10,7
	Rauchmaul, Detlef	169	9,0
	Mangels, Oliver	161	8,5
	Carl, Susanne	114	6,0
Gewählte Ortsteilratsmitglieder <b>fett</b> gedruckt.	Sonstige	11	0,6
<b>Siebleben</b>	Wahlberechtigte	4.358	
	Wähler/Wahlbeteiligung	1.700	39,0
	Ungültige Stimmen	139	
	Gültige Stimmen	1.561	
	davon entfielen auf		
	<b>Hunoldt, Eckard</b>	1.013	15,2
	<b>Klint, Christel</b>	786	11,8
	<b>Horn, Stefan</b>	768	11,5
	<b>Eckardt, Peter</b>	757	11,3
	<b>Schütze, Hans-Jürgen</b>	755	11,3
	<b>Cölln, Uwe</b>	719	10,8
	<b>Rudolph, Stefan</b>	640	9,6
	<b>Honnacker, Robert</b>	565	8,5
	<b>Liening, Sven</b>	559	8,4
	<b>Fritz-Jacobs, Viola</b>	42	0,7
	Gewählte Ortsteilratsmitglieder <b>fett</b> gedruckt.	Sonstige	73
<b>Sundhausen</b>	Wahlberechtigte	1.293	
	Wähler/Wahlbeteiligung	618	47,8
	Ungültige Stimmen	24	
	Gültige Stimmen	594	
	davon entfielen auf		
	<b>Kestner, Volker</b>	395	13,8
	<b>Becker, Frank</b>	390	13,6
	<b>Müller, Matthias</b>	378	13,2
	<b>Fliedner, Uwe</b>	368	12,9
	<b>Fliedner, Maximilian</b>	367	12,8
	<b>Klarner, Heike</b>	348	12,2
	<b>Kiefer, Ben</b>	311	10,9
	<b>Käppner, Heiko</b>	286	10,0
	Gewählte Ortsteilratsmitglieder <b>fett</b> gedruckt.	Sonstige	16
<b>Uelleben</b>	Wahlberechtigte	649	
	Wähler/Wahlbeteiligung	412	63,5
	Ungültige Stimmen	21	
	Gültige Stimmen	391	
	davon entfielen auf		
	<b>Ludwig, Frank</b>	248	14,8
	<b>Steinbrück, Hans-Jürgen</b>	248	14,8
	<b>Schottmann, Elvira</b>	209	12,5
	<b>Kalbe, Kathrin</b>	187	11,1
	<b>Riede, Klaus-Dieter</b>	181	10,8
	<b>Wabersich, Kerstin</b>	179	10,7
	Weibezahl, Swen	162	9,7
	Kleiber, Frank	148	8,8
	Wolf, Barbara	88	5,2
	Gewählte Ortsteilratsmitglieder <b>fett</b> gedruckt.	Sonstige	29

### 3.2.3 Wahl der Stadtratsmitglieder

Die Stadtratsmitglieder wurden in einer Personenwahl, verbunden mit einer Verhältniswahl, gewählt. Die Sitzverteilung wurde nach dem Hare-Niemeyer-Verfahren ermittelt. Um die 36 Sitze bewarben sich sieben Parteien und Wählergruppen mit insgesamt 152 Bewerbern. Die 36 Sitze gingen an: SPD (11), CDU (9), DIE LINKE (7), FWG (4), FDP (2), BI (2) und GRÜNE (1).

Das Ergebnis der Stadtratswahl am 07.06.2004:

Wahlberechtigte:	37.801
Wähler:	17.967
Wahlbeteiligung:	47,5 %
ungültige Stimmabgaben:	691
gültige Stimmabgaben:	17.276
gültige Stimmen:	51.147

Von den gültigen Stimmen entfielen auf:

Nr.	Wahlvorschlag	Stimmen	Prozent	Sitze
1	CDU	12.447	24,3	9
2	DIE LINKE	9.850	19,3	7
3	SPD	15.859	31,0	11
4	FWG	5.853	11,4	4
5	FDP	2.435	4,8	2
6	BI	2.937	5,7	2
7	GRÜNE	1.766	3,5	1

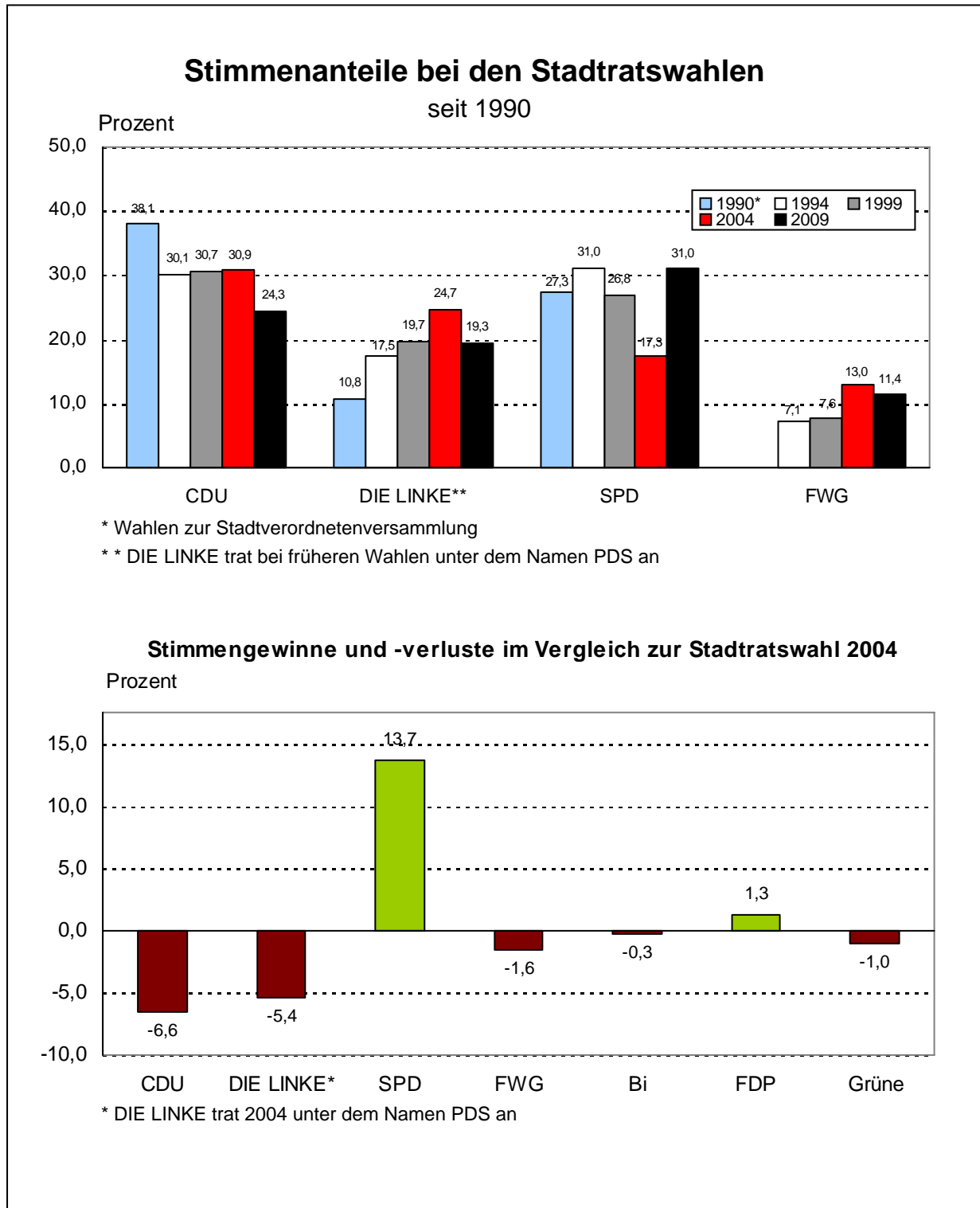
Der Vergleich zur Wahl 2004:

Stimmverhalten	2009	2004	Gewinn/Verlust	2009	2004	Gewinn/Verlust
	Prozent		Prozent	Sitze		Sitze
Wahlbeteiligung	47,5	40,6				
von den gültigen Stimmen entfielen auf						
CDU	24,3	30,9	- 6,6	9	12	- 3
PDS	19,3	24,7	- 5,4	7	10	- 3
SPD	31,0	17,3	+ 13,7	11	7	+ 4
FWG	11,4	13,0	- 1,6	4	5	- 1
FDP	5,7	4,4	+ 1,3	2	-	+ 2
BI	4,8	5,1	- 0,3	2	2	-
GRÜNE	3,5	4,5	-1,0	1	-	+ 1

Die CDU verlor den Status als stärkste Fraktion und gab drei Sitze ab. Ebenso erging es der Partei DIE LINKE. Die SPD konnte mit einem Zugewinn von fast 13,7 % zur stärksten Partei werden und stellt nun zusammen mit dem Vertreter der Partei die GRÜNEN die stärkste Fraktion. Die FWG verlor 1,6 % und erreichte damit vier Sitze. Knapp ihr Ergebnis bestätigt hat dagegen die Bi, die zwar 0,3 % Punkte verlor, aber die Anzahl von zwei Sitzen erneut erreichte. Ihr kam zugute, dass die 5-Prozent-Hürde bei dieser Wahl erstmals wegfiel, da sie sonst den Einzug knapp verpasst hätte. Die Parteien die GRÜNEN und die FDP, die zuvor an der 5-Prozent-Hürde gescheitert waren, erreichten diesmal einen bzw. zwei Plätze im Stadtrat.

Die Sitzzuteilung auf die einzelnen Bewerber und die Reihenfolge der Nachrücker (Ersatzpersonen) zeigt Anlage 1.

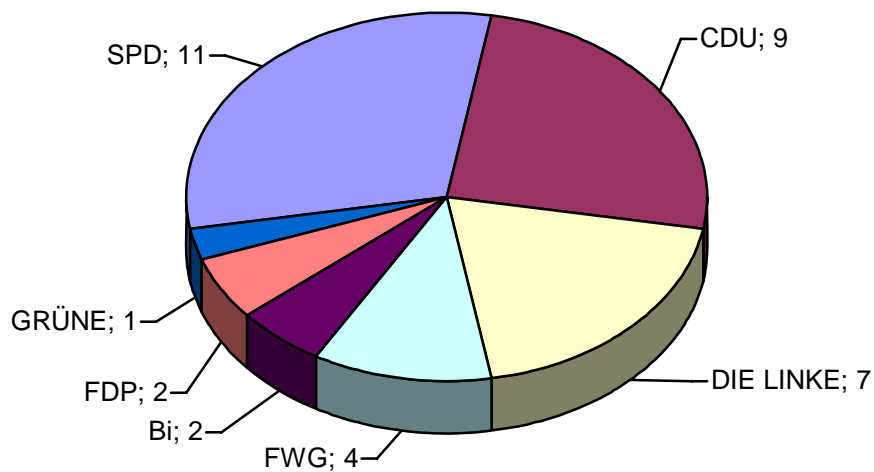
Das Ergebnis der Parteien und Wählergruppen in den Wahlbezirken der Stadt Gotha ist aus Anlage 2 ersichtlich.



Nachfolgend sehen Sie die Sitzverteilung nach den Kommunalwahlen 2009 und im Vergleich auch die Verteilung im Jahr 2004:

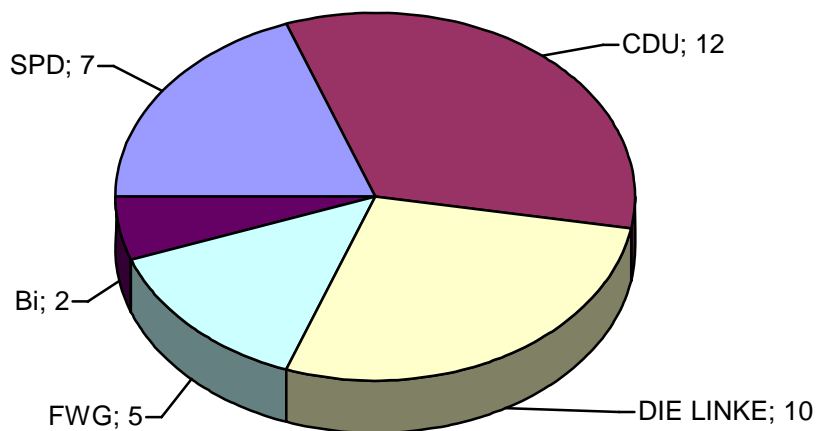
**Stadt Gotha**  
Sitzverteilung im Stadtrat nach der Stadtratswahl am 07. Juni  
2009

**36 Sitze**



**Stadt Gotha**  
Sitzverteilung im Stadtrat nach der Stadtratswahl am 27. Juni  
2004

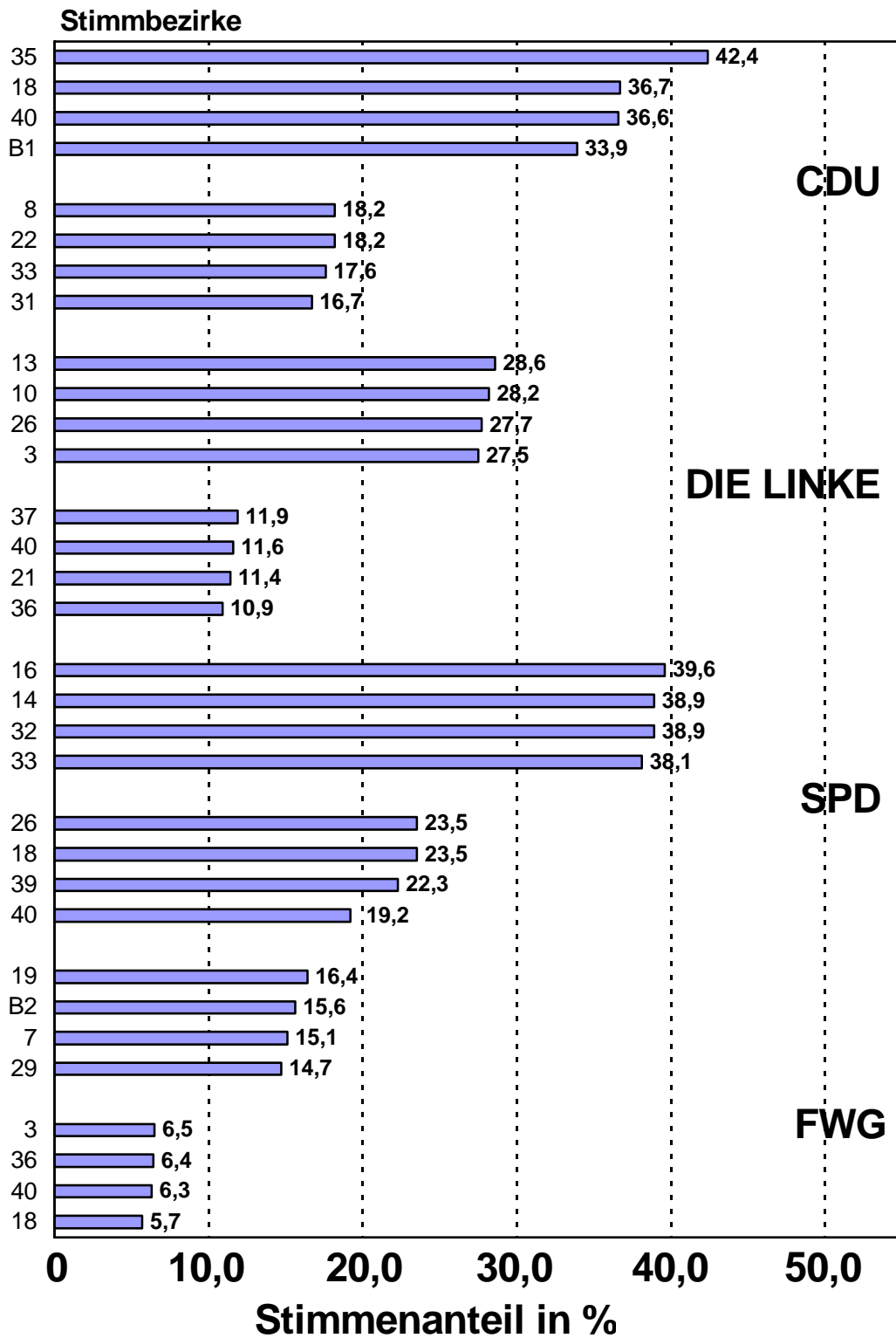
**36 Sitze**





Abschließend für ausgewählte Parteien noch die Wahlbezirke mit den besten und schlechtesten Ergebnissen.

## Wahlbezirke mit den besten und schlechtesten Ergebnissen der vier bestplatzierten Parteien



### 3.2.3 Wahl der Kreistagsmitglieder

Wahl und Sitzverteilung erfolgten analog der Stadtratswahl. Um die 50 Sitze im Kreistag bewarben sich 8 Parteien und Wählergruppen mit insgesamt 246 Bewerbern. Die 50 Sitze gingen an: CDU (17), SPD (15), DIE LINKE (7), FWG (3), Sprecherrat Bi (2), FDP (2), NPD (2) und GRÜNE (2). Durch den Wegfall der 5-Prozent-Klausel zogen die drei letztgenannten Parteien in den Kreistag ein.

#### Ergebnis im Landkreis

Das Wahlkreisergebnis am 07.06.2009:

Wahlberechtigte:	118.785
Wähler:	65.064
Wahlbeteiligung:	54,8 %
ungültige Stimmabgaben:	3.041
gültige Stimmabgaben:	62.023
gültige Stimmen:	182.723

Von den gültigen Stimmen entfielen auf:

Nr.	Wahlvorschlag	Stimmen	Prozent	Sitze
1	CDU	61.898	33,9	17
2	DIE LINKE	26.274	14,4	7
3	SPD	55.500	30,4	15
4	Sprecherrat Bi	9.445	5,2	2
5	NPD	6.183	3,4	2
6	Freie Wähler	9.725	5,3	3
7	GRÜNE	5.964	3,3	2
8	FDP	7.734	4,2	2

Der Vergleich zur Wahl 2004:

Stimmverhalten	2009	2004	Gewinn/Verlust	2009	2004	Gewinn/Verlust
	Prozent		Prozent	Sitze		Sitze
Wahlbeteiligung	54,8	52,8				
von den gültigen Stimmen entfielen auf						
CDU	33,9	43,8	- 9,9	17	24	- 7
DIE LINKE	14,4	21,9	- 7,5	7	12	- 5
SPD	30,4	16,8	+ 13,6	15	9	+ 6
Sprecherrat Bi	5,2	9,4	- 4,2	2	5	- 3
NPD	3,4	-	+ 3,4	2		+ 2
Freie Wähler	5,3	-	+ 5,3	3		+ 3
GRÜNE	3,3	3,4	- 0,1	2	-	+ 2
FDP	4,2	4,6	- 0,4	2	-	+ 2

Das Ergebnis für die einzelnen Bewerber und die gewählten Kreistagskandidaten zeigt Anlage 3.

## Ergebnis in der Stadt Gotha

Das Ergebnis der Kreistagswahl in der Stadt Gotha am 07.06.2009:

Wahlberechtigte:	37.856
Wähler:	17.962
Wahlbeteiligung:	47,5 %
ungültige Stimmabgaben:	647
gültige Stimmabgaben:	17.315
gültige Stimmen:	50.797

Von den gültigen Stimmen entfielen auf:

Nr.	Wahlvorschlag	Stimmen	Prozent
1	CDU	11.361	22,4
2	DIE LINKE	7.940	15,6
3	SPD	21.698	42,7
4	Sprecherrat Bi	2.037	4,0
5	NPD	1.458	2,9
6	Freie Wähler	2.866	5,6
7	GRÜNE	1.559	3,1
8	FDP	1.878	3,7

Der Vergleich zur Wahl 2004:

Stimmverhalten	2009	2004	Gewinn/Verlust
	Prozent		Prozent
Wahlbeteiligung	47,5	40,6	
von den gültigen Stimmen entfielen auf			
CDU	22,4	38,3	- 15,9
PDS	15,6	27,3	- 11,7
SPD	42,7	15,3	+ 27,4
Sprecherrat Bi	4,0	9,7	- 5,7
NPD	2,9	-	+ 2,9
Freie Wähler	5,6	-	+ 5,6
GRÜNE	3,1	5,4	- 2,3
FDP	3,7	4,0	- 0,3

Das Ergebnis der Parteien und Wählergruppen in den Wahlbezirken der Stadt Gotha ist aus Anlage 4 ersichtlich.

## 4. Europawahl


### 4.1 Wahlvorschläge

Die Wahlvorschläge sind aus der Kopie des Stimmzettels ersichtlich.

# Stimmzettel

für die Wahl der Abgeordneten des Europäischen Parlaments  
am 7. Juni 2009 im Land Thüringen

Sie haben nur **1** Stimme



hier  
ankreuzen

<b>1</b>	<p><b>CDU</b> Christlich Demokratische Union Deutschlands - Liste für das Land Thüringen -</p> <p>1. Dr. Dieter-L. Koch, MdEP, Weimar/Taubach 2. Christian Köckert, MdL, Eisenach/Stedtfeld 3. Dr. Mario Hüther, Rechtsanwalt, Kronberg im Taunus 4. Marga Lottmann, Dipl.-Sozialarbeiterin (FH), Suhl 5. Michael Hose, Student, Weimar</p> <p>6. Mark Hauptmann, Politikwissenschaftler, Weimar 7. Johanna Rommel, Erzieherin/Fremdsprachensekretärin, Kranichborn/Großrudstedt</p>	<input type="radio"/>
<b>2</b>	<p><b>DIE LINKE</b> DIE LINKE - Gemeinsame Liste für alle Länder -</p> <p>1. Dr. Lothar Bisky, Dipl.-Kulturwissenschaftler, Schildau (SN) 2. Sabine Wils, Angestellte, Hamburg (HH) 3. Gabriele Zimmer, MdEP, Nahetal-Waldau (TH) 4. Thomas Händel, Gewerkschaftssekretär, Fürth (BY) 5. Dr. Cornelia Ernst, MdL, Dresden (SN)</p> <p>6. Jürgen Klute, ev. Pfarrer, Herne (NW) 7. Sabine Lösing, Sozialpädagogin/Sozialtherapeutin, Göttingen (NI) 8. Helmut Scholz, Angestellter, Zeuthen (BB) 9. Martina Michels, Dipl.-Philosophin, Berlin (BE) 10. Tobias Pflüger, MdEP, Tübingen (BW)</p>	<input type="radio"/>
<b>3</b>	<p><b>SPD</b> Sozialdemokratische Partei Deutschlands - Gemeinsame Liste für alle Länder -</p> <p>1. Martin Schulz, Buchhändler, Würselen (NW) 2. Evelyn Gebhardt, MdEP/Übersetzerin, Mulfingen (BW) 3. Bernhard Rapkay, MdEP/Referent, Dortmund (NW) 4. Jutta Haug, MdEP/Wirtschafts- und Finanzberaterin, Herten (NW) 5. Wolfgang Kreissl-Dörfler, MdEP/Landwirt, München (BY)</p> <p>6. Bernd Lange, Abteilungsleiter, Burgdorf (NI) 7. Jutta Steinruck, MdL/DGB-Regionvorsitzende, Ludwigshafen am Rhein (RP) 8. Udo Bullmann, MdEP/Politikwissenschaftler, Gießen (HE) 9. Dagmar Reichenbach (Roth-Behrendt), MdEP/Juristin, Potsdam (BB) 10. Jens Geier, Angestellter, Essen (NW)</p>	<input type="radio"/>
<b>4</b>	<p><b>GRÜNE</b> BÜNDNIS 90/DIE GRÜNEN - Gemeinsame Liste für alle Länder -</p> <p>1. Rebecca Harms, MdEP, Waddeweltz (NI) 2. Reinhard Bütikofer, Politiker, Berlin (BE) 3. Heidemarie-Rose Rühle, MdEP, Stuttgart (BW) 4. Sven Giegold, Wirtschaftswissenschaftler, Dörverden (NI) 5. Barbara Elisabeth Lochbihler, Politologin/Sozialpädagogin, Berlin (BE)</p> <p>6. Michael Cramer, MdEP, Berlin (BE) 7. Franziska Maria Keller, Studentin, Guben (BB) 8. Werner Gustav Schulz, Dipl.-Ingenieur, Berlin (BE) 9. Dr. Helga Trüpel, MdEP, Bremen (HB) 10. Martin Häusling, Biobauer, Bad Zwesten (HE)</p>	<input type="radio"/>
<b>5</b>	<p><b>FDP</b> Freie Demokratische Partei - Gemeinsame Liste für alle Länder -</p> <p>1. Dr. Silvana Koch-Mehrin, Unternehmensberaterin, Stuttgart (BW) 2. Alexander Graf Lambsdorff, Diplomat, Bonn (NW) 3. Dr. Georgios Chatzimarkakis, Politikwissenschaftler, Perl (SL) 4. Dr. Wolf Klinz, Geschäftsführer/Dipl.-Kaufmann, Königstein im Taunus (HE) 5. Gesine Meißner, Kommunikationstrainerin, Wennigsen (Deister) (NI)</p> <p>6. Alexander Pickart Alvaro, MdEP, Düsseldorf (NW) 7. Holger Kraemer, Bankkaufmann, Leipzig (SN) 8. Michael Theurer, MdL/Oberbürgermeister, Horb am Neckar (BW) 9. Nadja Hirsch, Dipl.-Psychologin, München (BY) 10. Jürgen Creutzmann, Dipl.-Kaufmann, Dudenhofen (RP)</p>	<input type="radio"/>
<b>6</b>	<p><b>REP</b> DIE REPUBLIKANER - Gemeinsame Liste für alle Länder -</p> <p>1. Ursula Winkelsetz, selbst. Kauffrau, Sonden (NW) 2. Dr. Rolf Schlierer, Rechtsanwalt, Stuttgart (BW) 3. Johann Gärtner, Kaufmann, Kissing (BY) 4. Haymo Hoch, Regierungsdirektor, Zwingenberg (HE) 5. Dirk Haca, selbst. Kaufmann, Satzgitter (NI)</p> <p>6. Carsten Propp, Werkzeugmechaniker, Wiesbaden (HE) 7. Dr. Heinz-Joachim Schneider, Dipl.-Physiker, Jena (TH) 8. Martin Huber, Angestellter, Taufkirchen (Vils) (BY) 9. Dr. Jürgen Heydrich, Bibliotheksdirektor i.R., Köln (NW) 10. Toralf Grau, Einzelhandelskaufmann, Leipzig (SN)</p>	<input type="radio"/>
<b>7</b>	<p><b>FAMILIE</b> Familien-Partei Deutschlands - Gemeinsame Liste für alle Länder -</p> <p>1. Arne Gericke, Berater, Tessin (MV) 2. Kosima Sikora, Industriekaufmann, Neustadt a. d. Aisch (BY) 3. Burkhard Mell, Bankkaufmann, Diensdorf-Radlow (BB) 4. Matthias Kortüm, Angestellter, Wilster (SH) 5. Heiner Christinck, Journalist, Voerde (Niederrhein) (NW)</p> <p>6. Tanja Adamek, Angestellte/Studentin, Berlin (BE) 7. Thomas Koloska, Dipl.-Ingenieur, Bad Gandersheim (NI) 8. Konrad Heß, Beamter i.R., Kaiserslautern (RP) 9. Thomas Mütsch, Dipl.-Ingenieur, Boxberg (BW) 10. Klemens Zentgraf, Dipl.-Ingenieur, Untermaßfeld (TH)</p>	<input type="radio"/>
<b>8</b>	<p><b>Die Tierschutzpartei</b> Mensch Umwelt Tierschutz - Gemeinsame Liste für alle Länder -</p> <p>1. Stefan Bernhard Eck, Werbekaufmann, Saarbrücken (SL) 2. Monika Thau, kfm. Angestellte, Düsseldorf (NW) 3. Herta-Margareta Giese, Realschullehrerin, Wolfenbüttel (NI) 4. Christine Engelschall, Steuerberaterin, München (BY) 5. Ingeborg Holst, Gymnastiklehrerin/Heilgymnastin, Adelberg (BW)</p> <p>6. Michael Siethoff, Kommunalbeamter, Iserlohn (NW) 7. Marita Adler, Rechtsanwalts- und Notargehilfin, Ganderkesee (NI) 8. Christine Renz, Physiotherapeutin, Stuttgart (BW) 9. Artur Kalka, Einzelhandelskaufmann, Berlin (BE) 10. Astrid Suchanek, Bibliothekarin, Mannheim (BW)</p>	<input type="radio"/>
<b>9</b>	<p><b>DIE FRAUEN</b> Feministische Partei DIE FRAUEN - Gemeinsame Liste für alle Länder -</p> <p>1. Sabine Maria Scherbaum, Ingenieurin, München (BY) 2. Elke Karin Bleich, Rentnerin, Preetz (MV) 3. Renate Johanna Schmidtsdorf-Aicher, Dipl.-Physikerin i.R., München (BY) 4. Frank-Michael Malchow, Zollbeamter, Berlin (BE)</p>	<input type="radio"/>



<b>10</b>	<p><b>Volksabstimmung</b> Ab jetzt...Bündnis für Deutschland, - Gemeinsame Liste für alle Länder - für Demokratie durch Volksabstimmung</p> <ol style="list-style-type: none"> <li>1. Dr. Helmut <b>Fleck</b>, Dipl.-Bauingenieur/Dipl.-Wirtschaftsingenieur, Siegburg (NW)</li> <li>2. Doris <b>Kästner</b>, Privatdetektivin, Tittmoning (BY)</li> <li>3. Herbert <b>Settele</b>, Notarfachangestellter, Augsburg (BY)</li> <li>4. Michael <b>Riedmaier</b>, Angestellter, Bielefeld (NW)</li> <li>5. Gerhard <b>Wagner</b>, Bauingenieur, Ratingen (NW)</li> <li>6. Hans-Joachim <b>Wohlfeld</b>, Bautechniker, Bissendorf (NI)</li> <li>7. Bernhard <b>Wirtz</b>, Rentner, Fulda (HE)</li> <li>8. Dr. Artur <b>Dreischer</b>, Arzt, Reutlingen (BW)</li> <li>9. Werner <b>Henrichs</b>, Kaufmann, Siegburg (NW)</li> <li>10. Berthold <b>Kästner</b>, Sicherheitsfachkraft, Tittmoning (BY)</li> </ol>	○
<b>11</b>	<p><b>AUFBRUCH</b> Aufbruch für Bürgerrechte, Freiheit und Gesundheit - Gemeinsame Liste für alle Länder -</p> <ol style="list-style-type: none"> <li>1. Dr. Hans-Christoph <b>Scheiner</b>, Facharzt, München (BY)</li> <li>2. Dr. Peter <b>Lackner</b>, Facharzt, München (BY)</li> <li>3. Ana <b>Scheiner</b>, Finanzbuchhalterin, München (BY)</li> <li>4. Eva <b>Jung</b>, Gesundheitsberaterin, Bietigheim-Bissingen (BW)</li> <li>5. Johann <b>Weber</b>, Pensionär, Weitendorf (MV)</li> <li>6. Claus-Dietrich <b>von Trotha</b>, Dipl.-Kaufmann, München (BY)</li> <li>7. Ulrich <b>Weiner</b>, Funktechniker, Augsburg (BY)</li> <li>8. Ursula <b>Schnerr</b>, med. Fachangestellte, München (BY)</li> <li>9. Christine <b>Pflegler</b>, Lehramtsassessorin, Kochel a. See (BY)</li> <li>10. Gisela <b>Madlener</b>, Sekretärin, München (BY)</li> </ol>	○
<b>12</b>	<p><b>BüSo</b> Bürgerrechtsbewegung Solidarität - Gemeinsame Liste für alle Länder -</p> <ol style="list-style-type: none"> <li>1. Helga <b>Zepp-LaRouche</b>, Journalistin, Ingelheim am Rhein (RP)</li> <li>2. Reinhard <b>Maßberg</b>, Geschäftsführer, Johanniskirchen (BY)</li> <li>3. Daniel <b>Buchmann</b>, Angestellter, Berlin (BE)</li> <li>4. Elke <b>Fimmen</b>, Angestellte, Ginsheim-Gustavsburg (HE)</li> <li>5. Katarzyna <b>Kruczkowski</b>, Angestellte, Essen (NW)</li> <li>6. Petra <b>Karlsson</b>, Designerin, Essen (NW)</li> <li>7. Karsten <b>Werner</b>, Angestellter, Leipzig (SN)</li> <li>8. Dr. Ludwig <b>Hoffmann</b>, Pensionär, Kirchberg an der Iller (BW)</li> <li>9. Elodie <b>Viennot</b>, Angestellte, Essen (NW)</li> <li>10. Alexander <b>Hartmann</b>, Chefredakteur, Wiesbaden (HE)</li> </ol>	○
<b>13</b>	<p><b>PBC</b> Partei Bibeltreuer Christen - Gemeinsame Liste für alle Länder -</p> <ol style="list-style-type: none"> <li>1. Gerhard <b>Heinzmann</b>, Pastor, Landau in der Pfalz (RP)</li> <li>2. Ole <b>Steffes</b>, Bankkaufmann/Prokurist, Dresden (SN)</li> <li>3. Matthias <b>Gardain</b>, Angestellter, Berlin (BE)</li> <li>4. Monika <b>Riesenberg</b>, Dipl.-Pädagogin, Paderborn (NW)</li> <li>5. Dr. Dettlef <b>Karstens</b>, Physiker, Gifhorn (NI)</li> <li>6. Fritz <b>Göldner</b>, Maschinenbautechniker, Pegnitz (BY)</li> <li>7. Michael <b>Eitler</b>, Rettungsassistent, Aue (SN)</li> <li>8. Klaus-Dieter <b>Schlottmann</b>, Lehrer für Fachpraxis, Gifhorn (NI)</li> <li>9. Andreas <b>Schönberger</b>, Krankenpfleger, Kornthal-Münchingen (BW)</li> <li>10. Johann <b>Zent</b>, selbstständig, Spraitbach (BW)</li> </ol>	○
<b>14</b>	<p><b>ödp</b> Ökologisch-Demokratische Partei - Gemeinsame Liste für alle Länder -</p> <ol style="list-style-type: none"> <li>1. Prof. Dr. Klaus <b>Buchner</b>, Physiker, München (BY)</li> <li>2. Cornelia <b>Schmidt</b>, Landwirtin, Plattenburg (BB)</li> <li>3. Gertrud <b>Schanne-Raab</b>, Sozialanthropologin, Zweibrücken (RP)</li> <li>4. Bernhard <b>Suttner</b>, Bildungsreferent, Windberg (BY)</li> <li>5. Sebastian <b>Frankenberger</b>, Fremdenführer/Notfallseelsorger, Passau (BY)</li> <li>6. Dr. Claudius <b>Moseler</b>, Dipl.-Geograph, Mainz (RP)</li> <li>7. Beate <b>Selder</b>, Dipl.-Verwaltungswirtin, Magdeburg (ST)</li> <li>8. Ute <b>Göggelmann</b>, Pfarrsekretärin, Landa-Königshofen (BW)</li> <li>9. Volker <b>Reusing</b>, Beamter, Wuppertal (NW)</li> <li>10. Gerd <b>Kersting</b>, Polizeibeamter, Münster (NW)</li> </ol>	○
<b>15</b>	<p><b>DKP</b> Deutsche Kommunistische Partei - Gemeinsame Liste für alle Länder -</p> <ol style="list-style-type: none"> <li>1. Leonhard <b>Mayer</b>, Angestellter, Kirchheim (BY)</li> <li>2. Karin <b>Schnittker</b>, Rentnerin, Essen (NW)</li> <li>3. Gebhard <b>Hofner</b>, techn. Redakteur, Mühlheim am Main (HE)</li> <li>4. Bettina <b>Jürgensen</b>, Veranstaltungskauffrau, Kiel (SH)</li> <li>5. Michael <b>Gerber</b>, Elektroniker, Bottrop (NW)</li> <li>6. Andrea <b>Willi</b>, Buchhaltungsangestellte, Bergisch Gladbach (NW)</li> <li>7. Daud <b>Assad</b>, Architekt, Itzehoe (SH)</li> <li>8. Eva Christine <b>Petermann</b>, Lehrerin, Bensheim (HE)</li> <li>9. Heinz <b>Stehr</b>, Dipl.-Ingenieur/Schiffsbetriebstechniker, Elmshorn (SH)</li> <li>10. Prof. Dr. Nina <b>Hager</b>, Dipl.-Physikerin, Berlin (BE)</li> </ol>	○
<b>16</b>	<p><b>PSG</b> Partei für Soziale Gleichheit, Sektion der Vierten Internationale - Gemeinsame Liste für alle Länder -</p> <ol style="list-style-type: none"> <li>1. Ulrich <b>Rippert</b>, Journalist, Berlin (BE)</li> <li>2. Christoph <b>Vandreier</b>, Doktorand, Berlin (BE)</li> <li>3. Elisabeth <b>Zimmermann</b>, Sachbearbeiterin, Duisburg (NW)</li> <li>4. Helmut Wilhelm <b>Arens</b>, Chemikant, Frankfurt am Main (HE)</li> <li>5. Hans Dietmar <b>Gaisenkersting</b>, Dipl.-Pädagoge, Duisburg (NW)</li> </ol>	○
<b>17</b>	<p><b>CM</b> CHRISTLICHE MITTE - Für ein Deutschland nach GOTTES Geboten - Gemeinsame Liste für alle Länder -</p> <ol style="list-style-type: none"> <li>1. Adelgunde <b>Mertensacker</b>, Publizistin, Wadersloh (NW)</li> <li>2. Josef <b>Happel</b>, Steuerberater, Rodgau (HE)</li> <li>3. Karlheinz <b>Schmidt</b>, Rentner, Wittibrecht (BY)</li> <li>4. Anton <b>Mourer</b>, Rentner, Saarbrücken (SL)</li> <li>5. Michael <b>Platt</b>, Jurist, Herbolzheim (BW)</li> <li>6. Rosalinde <b>Klein</b>, Rentnerin, Sulzheim (BY)</li> <li>7. Otto <b>Ried</b>, Betriebswirt, Stuttgart (BW)</li> <li>8. Maria Viktoria <b>Schwarz</b>, Bilanzbuchhalterin, München (BY)</li> <li>9. Roland <b>Hug</b>, Rentner, Teningen (BW)</li> <li>10. Elisabeth <b>Stoll</b>, Rentnerin, Bad Kissingen (BY)</li> </ol>	○
<b>18</b>	<p><b>50Plus</b> 50Plus Das Generationen-Bündnis - Gemeinsame Liste für alle Länder -</p> <ol style="list-style-type: none"> <li>1. Prof. Dr. Friedrich <b>Keinemann</b>, Universitätsprofessor i.R., Norden (NI)</li> <li>2. Dr. Roswitha <b>Spallek</b>, Kinderärztin, Bad Wurzach (BW)</li> <li>3. Petra <b>Streit</b>, Kinderkrankenschwester, Mixdorf (BB)</li> <li>4. Lothar <b>Manhart</b>, Dipl.-Betriebswirt, Augsburg (BY)</li> <li>5. Torsten <b>Köster</b>, Sachverständiger Bau, Hennigsdorf (BB)</li> <li>6. Bernd <b>Pabst</b>, Betriebswirt, Neumarkt i.d.OPf. (BY)</li> <li>7. Herbert <b>Schmidt</b>, Dipl.-Ingenieur, Schwedt/Oder (BB)</li> <li>8. Alois <b>Sepp</b>, Elektromeister, München (BY)</li> <li>9. Werner <b>Tham</b>, Industriekaufmann, Lindau (Bodensee) (BY)</li> <li>10. Gisela <b>Klaus</b>, Rentnerin, Lindau (Bodensee) (BY)</li> </ol>	○
<b>19</b>	<p><b>AUF</b> AUF - Partei für Arbeit, Umwelt und Familie - Gemeinsame Liste für alle Länder - Christen für Deutschland</p> <ol style="list-style-type: none"> <li>1. Dieter Alfred <b>Burr</b>, Steuerberater/Buchprüfer, Weissach (BW)</li> <li>2. Roswitha <b>Becker-Braun</b>, Familientherapeutin, Petite Rosselle (Frankreich)</li> <li>3. Mathias <b>Scheuschner</b>, Geschäftsführer, Burghthann (BY)</li> <li>4. Michael <b>Döbrich</b>, Theologe, Mettlach (SL)</li> <li>5. Wolfgang <b>Höhn</b>, Dipl.-Psychologe, Wendelstein (BY)</li> <li>6. Jürgen Andreas <b>Schulz-Lützenbürger</b>, Rechtsanwalt, Siegen (NW)</li> <li>7. Jochen <b>Kotowski</b>, Koch, Wrist (SH)</li> <li>8. Michael Josef <b>Kien</b>, Vermessungsamtmann, Gemünden (RP)</li> <li>9. Thomas <b>Schatton</b>, Kaufmann/Übersetzer, Berlin (BE)</li> <li>10. Uta <b>Mohyla</b>, Apothekerin, Dresden (SN)</li> </ol>	○



<b>20</b>	<b>BP Bayernpartei</b> 1. Florian <b>Weber</b> , Geschäftsführer, Bad Aibling (BY) 2. Johann <b>Eberle</b> , Sozialpädagoge, München (BY) 3. Uta <b>Gilbert</b> , Krankenschwester, Garolzhofen (BY) 4. Dr. Thomas <b>Hilscher</b> , Radiologe, Marktoberdorf (BY) 5. Hans Georg <b>Barth</b> , Hüttenwirt, Garmisch-Partenkirchen (BY)	- Gemeinsame Liste für alle Länder -	6. Rudolf <b>Puckl</b> , Gewerbefachlehrer, Neustadt a.d. Waldnaab (BY) 7. Jürgen <b>Wagner</b> , Maschinenarbeiter, Bamberg (BY) 8. Hartwin <b>Kuchler</b> , Unternehmer, Deggendorf (BY) 9. Richard <b>Progl</b> , Dipl.-Betriebswirt (FH), München (BY) 10. Andreas <b>Holzner</b> , Landwirt, Traunreut (BY)	○
<b>21</b>	<b>DVU DEUTSCHE VOLKSUNION</b> 1. Liane <b>Hesselbarth</b> , MdL, Strausberg (BB) 2. Bruno <b>Wetzel</b> , Redakteur, Sielenbach (BY) 3. Sigmar-Peter <b>Schuldt</b> , Ökonom, Groß Kreuz (Havel) (BB) 4. Matthias <b>Faust</b> , Kaufmann, Hamburg (HH) 5. Ingmar <b>Knop</b> , Rechtsanwalt, Dessau-Roßlau (ST)	- Gemeinsame Liste für alle Länder -	6. Max <b>Branghofer</b> , Philologe, Dortmund (NW) 7. Birgit <b>Fechner</b> , Chemieingenieurin, Brandenburg an der Havel (BB) 8. Marion <b>Blohm</b> , Hausfrau, Bremerhaven (HB) 9. Heiner <b>Höving</b> , Medizinproduktberater, Oschersleben (Bode) (ST) 10. Steffen <b>Krause</b> , Industriemechaniker, Bremen (HB)	○
<b>22</b>	<b>DIE GRAUEN DIE GRAUEN – Generationspartei</b> 1. Norbert Michael <b>Raeder</b> , Pharmakant, Berlin (BE) 2. Michael <b>Schulz</b> , Fachangest. für Bürokommunikation, Berlin (BE) 3. Manfred <b>Lungershausen</b> , Umwelt-Ingenieur, Rostock (MV) 4. Ronny <b>Wegler</b> , selbstständig, Torgau-Oschatz (SN) 5. Rainer Kuno <b>Ersfeld</b> , Kaufmann, Konstanz (BW)	- Gemeinsame Liste für alle Länder -	6. Robert Anton <b>Gellekum</b> , Dipl.-Ingenieur, Unterschleißheim (BY) 7. Jürgen <b>Wittholz</b> , Rentner, Michelstadt (HE) 8. Marie Monika <b>Monden</b> , Verwaltungsangestellte, Bodelum (SH) 9. Ursula Herta <b>Schade</b> , Bürofachkraft, Berlin (BE) 10. Anett <b>Schlicke</b> , Angestellte, Berlin (BE)	○
<b>23</b>	<b>DIE VIOLETTEN Die Violetten</b> <small>für spirituelle Politik</small> 1. Klaus <b>Lipinski</b> , Theatermacher, Bad Gandersheim (NI) 2. Gudula <b>Blau</b> , selbst. Kaufruff i.R., Mittenwald (BY) 3. Jörg <b>Chemnitz</b> , Dipl.-Mathematiker/EDV-Berater, Kiel (SH) 4. Brigitte <b>Naggert</b> , Verwaltungsfachangestellte, Wesel (NW) 5. Irmela <b>Scheidle-Horkel</b> , Krankengymnastin, Grassau (BY)	- Gemeinsame Liste für alle Länder -	6. Susanne <b>Ahlendorf</b> , Heilpraktikerin Psychotherapie, Rodgau (HE) 7. Thomas <b>Crecelius-Lamboj</b> , Garten-/Landschaftsbauer, Limburg a.d. Lahn (HE) 8. Susanne <b>Clemenz</b> , Dipl.-Sozialpädagogin (FH), Schwentinental (SH) 9. Monika <b>Schramm-Sallmann</b> , Heilprakt. Psychotherapie, Grävenwiesbach (HE) 10. Klaus <b>Penris</b> , Rentner, Trostberg (BY)	○
<b>24</b>	<b>EDE Europa - Demokratie - Esperanto</b> 1. Dr. Reinhard <b>Selten</b> , Professor em., Königswinter (NW) 2. Manuel <b>Cebullia</b> , Übersetzer/Jurist, Essen (NW) 3. Dr. Ulrich <b>Matthias</b> , Mathematiker, Wiesbaden (HE) 4. Dr. Eugen Jenoe <b>Macko</b> , Dipl.-Ingenieur/Yogalehrer, München (BY) 5. Marianne <b>Buchholz-Maurer</b> , Informatikerin, Euskirchen (NW)	- Gemeinsame Liste für alle Länder -	6. Alfred <b>Schubert</b> , Journalist, Wehlheim i.OB (BY) 7. Nan <b>Matthias-Wang</b> , Gästeführerin, Wiesbaden (HE) 8. Steffen <b>Eitner</b> , Mediengestalter, Dresden (SN) 9. Konrad <b>Gramespacher</b> , Volkswirt, Staufen im Breisgau (BW) 10. Hervey Raufe <b>Taunton</b> , Rentner, Wiesbaden (HE)	○
<b>25</b>	<b>FBI Freie Bürger-Initiative</b> 1. Dirk <b>Tegethof</b> , Dipl.-Ingenieur, Paderborn (NW) 2. Rita <b>Osterholz</b> , Erzieherin, Salzkotten (NW) 3. Dettel <b>Münch</b> , Dipl.-Chemiker, Dortmund (NW) 4. Ursula <b>Steffen</b> , Chefsekretärin, Ammerbuch (BW) 5. Hartmut <b>Hüttemann</b> , Lehrer i.R., Paderborn (NW)	- Gemeinsame Liste für alle Länder -	6. Heinrich Michael <b>Wensauer</b> , Hausmeister, Tegernsee (BY) 7. Michael John <b>Reynolds</b> , Sportlehrer, Paderborn (NW) 8. Gerd <b>Simon</b> , selbst. Unternehmer, Lüneburg (NI) 9. Nicole Anne <b>Wortmann</b> , Hausfrau, Altenbeken (NW) 10. Norbert Bruno <b>Weikert</b> , beratender Ingenieur, Dortmund (NW)	○
<b>26</b>	<b>FÜR VOLKSENTSCHEIDE (Wählergemeinschaft)</b> <small>Gerechtigkeit braucht Bürgerrechte – Wir danken für Ihr Vertrauen!</small> 1. Norbert <b>Hense</b> , Schüler, Kehl (BW) 2. Werner <b>Fischer</b> , Dipl.-Finanzwirt (FH), Kaufbeuren (BY) 3. Elvira <b>Reuther</b> , Polizeibeamtin, Fürth (BY) 4. Thomas <b>Maurer</b> , Spezialbau-Facharbeiter, Tübingen (BW) 5. Konrad Willibald <b>Dippel</b> , Holzkaufmann/Landwirt, Traritz (BY)	- Gemeinsame Liste für alle Länder -	6. Christoph <b>Michalak</b> , selbst. Tischler, Berlin (BE) 7. Andreas <b>Siegmund</b> , Elektroingenieur, Tangemünde (ST) 8. Thomas <b>Blechschildt</b> , selbst. Immobilienkaufmann, Buchloe (BY) 9. Dr. Axel <b>Flessner</b> , Professor i.R., Frankfurt am Main (HE) 10. Markus <b>Schilling</b> , Betriebswirt, Köln (NW)	○
<b>27</b>	<b>FW FREIE WÄHLER FW FREIE WÄHLER</b> 1. Dr. Gabriele Maud <b>Pauli</b> , MdL, Zirndorf (BY) 2. Armin <b>Grein</b> , Landrat a.D., Marktheidenfeld (BY) 3. Eckhard <b>Gläsker</b> , Rechtsanwalt, Hiddenshausen (NW) 4. Annette <b>Nussbaumer</b> , Dipl.-Kaufrau, Hamburg (HH) 5. Maximilian <b>Winkler</b> , Physiker, Simbach a.Inn (BY)	- Gemeinsame Liste für alle Länder -	6. Hans-Günter <b>Müller</b> , Kaufmann, Frankfurt am Main (HE) 7. Peter <b>Wende</b> , Maschinenbauer, Thale (ST) 8. Erwin <b>Winner</b> , Berufssoldat, Schwenningen (BW) 9. Dr. Christian <b>Schmidt</b> , Unternehmensberater, Berlin (BE) 10. Marina <b>Weber</b> , Raumausstatterin, Boosted (SH)	○
<b>28</b>	<b>Newropeans</b> 1. Margit <b>Reiser-Schober</b> , Dipl.-Politologin, Schwalbach am Taunus (HE) 2. Harald <b>Greib</b> , Jurist, Wiesloch (BW) 3. Dettel <b>Winkler</b> , Dipl.-Betriebswirt, Dresden (SN) 4. Christel <b>Hahn</b> , Softwareentwicklerin, Tengen (BW) 5. Ralf <b>Pichler</b> , Dipl.-Ingenieur Informatik, Hamburg (HH)	- Gemeinsame Liste für alle Länder -	6. Eva <b>Krumm</b> , selbstständig, Maulburg (BW) 7. Jan <b>Papsch</b> , Rechtsreferendar, Böchingen (RP) 8. Krzysztof <b>Kolanowski</b> , wiss. Mitarbeiter, Frankfurt (Oder) (BB)	○
<b>29</b>	<b>PIRATEN Piratenpartei Deutschland</b> 1. Andreas <b>Popp</b> , Dipl.-Wirtschaftsmathematiker, Ingolstadt (BY) 2. Jens <b>Seipenbusch</b> , Dipl.-Physiker, Münster (NW) 3. Arne <b>Ludwig</b> , selbst. IT-Unternehmer, Buchholz in der Nordheide (NI) 4. Thorsten <b>Wirth</b> , Informatiker, Frankfurt am Main (HE) 5. Krut <b>Bänsch</b> , Geschäftsführer, Frankfurt am Main (HE)	- Gemeinsame Liste für alle Länder -	6. Angelo <b>Veltens</b> , Student, Neuhäusel (RP) 7. Richard <b>Klees</b> , Student, Aachen (NW) 8. Ralph <b>Hunderlach</b> , Programmierer, Neufahrn b.Freising (BY) 9. Fridtjof <b>Bösche</b> , Web-Entwickler, Hamburg (HH) 10. Jürgen <b>Erkman</b> , Consultant, Frankfurt am Main (HE)	○
<b>30</b>	<b>RRP Rentnerinnen und Rentner Partei</b> 1. Klaus <b>Glahn</b> , Elektromeister/Diplomtrainer, Wolfsburg (NI) 2. Siegfried <b>Koschwitz</b> , Flugkapitän i.R., München (BY) 3. Bernd <b>Michels</b> , Physiker i.R., Lüdenscheid (NW) 4. Günther <b>Fandrich</b> , Dipl.-Ingenieur, Wendelstein (BY) 5. Bernd <b>Bassler</b> , kfm. Angestellter, Norderstedt (SH)	- Gemeinsame Liste für alle Länder -	6. Dieter <b>Euscher</b> , Rentner, Laatzen (NI) 7. Bernd <b>Schwander</b> , Rentner, Poing (BY) 8. Norbert <b>Kandziora</b> , Dipl.-Ingenieur (FH), Oberriexingen (BW) 9. Erwin <b>Krause</b> , Rentner, Wallgau (BY) 10. Lüder <b>Segelken</b> , Rentner, Bremen (HB)	○
<b>31</b>	<b>RENTNER Rentner-Partei-Deutschland</b> 1. Peter <b>Seybold</b> , Rentner, Burghausen (BY) 2. Dieter <b>Balck</b> , Rentner, Hamburg (HH) 3. Hans-Dieter <b>Biester</b> , Rentner, Hamburg (HH) 4. Peter <b>Finke</b> , Rentner, Kamen (NW) 5. Walter Siegfried <b>Schwarz</b> , Rentner, Korb (BW)	- Gemeinsame Liste für alle Länder -	6. Reinhold <b>Höhn</b> , Rentner, Baunatal (HE) 7. Karl-Heinz <b>Braun</b> , Rentner, Rendsburg (SH) 8. Dr. Peter <b>Langner</b> , Physiker/Rentner, Karben (HE) 9. Umberto <b>Wöhrle</b> , Rentner, Augsburg (BY)	○

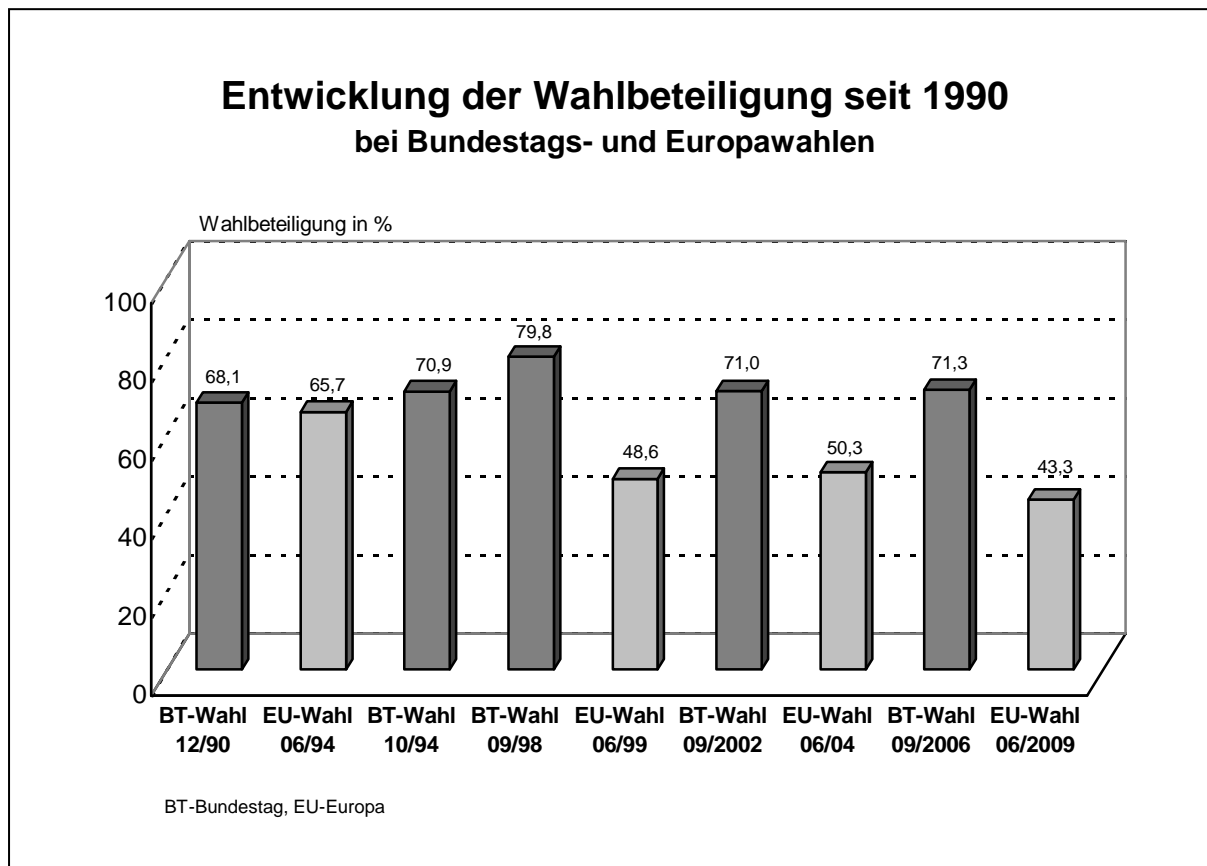
I = Brandenburg, BE = Berlin, BW = Baden-Württemberg, BY = Bayern, HB = Hansestadt Bremen, HE = Hessen, HH = Hansestadt Hamburg, MV = Mecklenburg-Vorpommern, NI = Niedersachsen, NW = Nordrhein-Westfalen, RP = Rheinland-Pfalz, SH = Schleswig-Holstein, SL = Saarland, SN = Sachsen, ST = Sachsen-Anhalt, TH = Thüringen

## 4.2 Wahlbeteiligung

Die Wahlbeteiligung zeigt folgende Übersicht:

	Wahlberechtigte	Wähler	Wahlbeteiligung in Prozent
Bundesgebiet	62.222.873	26.923.614	43,3
Land Thüringen	1.918.215	1.017.160	53,0
Wahlkreis 67	118.783	64.883	54,6
Stadt Gotha	37.802	17.945	47,5

Damit lag die Wahlbeteiligung in der Stadt Gotha höher als im Bundesdurchschnitt, aber niedriger als im Land Thüringen und im Landkreis Gotha.



In den einzelnen Wahlbezirken lag die Wahlbeteiligung zwischen 63,8 % im Wahlbezirk 36 – Gotha Uelleben und 26,8 % im Wahlbezirk 14 in Gotha-West. Aus Anlage 5 ergibt sich die Wahlbeteiligung in den jeweiligen Wahllokalen.

## 4.3 Wahlergebnisse

### 4.3.1 Bundesergebnis

Wahlsieger war trotz erheblicher Verluste die CDU mit 30,7 % vor der SPD mit 20,8 %, die ebenfalls leicht verlor. Die höchsten Zugewinne erzielte die FDP, die fast 5 % von der letzten Wahl hinzugewinnen konnte.

Folgende Tabelle zeigt das Gesamtergebnis:

Wahlberechtigte	62.222.873
Wähler	26.923.614
<b>Wahlbeteiligung</b>	<b>43,3 %</b>
Ungültige	590.170
Gültige	26.333.444

Partei	Stimmen	%	Sitze
CDU	8.071.391	30,7	34
SPD	5.472.566	20,8	23
GRÜNE	3.194.509	12,1	14
CSU	1.896.762	7,2	8
DIE LINKE	1.969.762	7,5	8
FDP	2.888.084	11,0	12
REP	347.887	1,3	
Die Tierschutzpartei	289.694	1,1	
FAMILIE	252.121	1,0	
ödp	134.893	0,5	
DIE FRAUEN	86.663	0,3	
Volksabstimmung	69.656	0,3	
PBC	80.688	0,3	
CM	39.953	0,2	
AUFBRUCH	31.013	0,1	
DKP	25.615	0,1	
BP	55.779	0,2	
PSG	9.649	0,0	
BüSo	10.909	0,0	
50Plus	68.578	0,3	
AUF	37.894	0,1	
DVU	111.695	0,4	
DIE GRAUEN	57.775	0,2	
DIE VIOLETTEN	46.355	0,2	
EDE	11.772	0,0	
FBI	30.885	0,1	
VOLKSENTSCHEIDE	39.996	0,2	
FW FREIE WÄHLER	442.579	1,7	
Newropeans	14.708	0,1	
PIRATEN	229.464	0,9	
RRP	102.174	0,4	
RENTNER	212.501	0,8	
Übrige			



Wahlvergleich 2009 mit 2004

	<b>2009</b>	<b>2004</b>
Wahlberechtigte	62.222.873	61.682.394
Wähler	26.923.614	27.468.392
<b>Wahlbeteiligung</b>	<b>43,3 %</b>	<b>45,2 %</b>

Parteien	2009	2004	Gewinn Ver- lust %	Gewinn Ver- lust Sitze
	%			
CDU	30,7	36,5	-5,9	-6
SPD	20,8	21,5	-0,7	0
GRÜNE	12,1	11,9	0,2	1
CSU	7,2	8,0	-0,8	-1
DIE LINKE	7,5	6,1	1,4	1
FDP	11,0	6,1	4,9	5
REP	1,3	1,9	-0,6	-
Die Tierschutzpartei	1,1	1,3	-0,2	-
FAMILIE	1,0	1,0	-0,1	-
ödp	0,5	0,6	-0,1	-
DIE FRAUEN	0,3	0,6	-0,2	-
Volksabstimmung	0,3	0,5	-0,3	-
PBC	0,3	0,4	-0,1	-
CM	0,2	0,2	-0,0	-
AUFBRUCH	0,1	0,2	-0,0	-
DKP	0,1	0,1	-0,0	-
BP	0,2	0,1	0,1	-
PSG	0,0	0,1	-0,1	-
BüSo	0,0	0,1	-0,0	-
50Plus	0,3	-	-	-
AUF	0,1	-	-	-
DVU	0,4	-	-	-
DIE GRAUEN	0,2	-	-	-
DIE VIOLETTEN	0,2	-	-	-
EDE	0,0	-	-	-
FBI	0,1	-	-	-
VOLKSENTSCHEIDE	0,2	-	-	-
FW FREIE WÄHLER	1,7	-	-	-
Newropeans	0,1	-	-	-
PIRATEN	0,9	-	-	-
RRP	0,4	-	-	-
RENTNER	0,8	-	-	-
Sonstige	-	2,8	-2,8	-

### 4.3.2 Ergebnis im Land Thüringen

Im Freistaat spiegelt sich das Ergebnis auf Bundesebene wieder. Die CDU verlor im Vergleich zum Vorjahr, blieb aber stärkste Partei. Abweichend vom Bundesergebnis konnte die Partei DIE LINKE trotz leichter Verluste mit großen Vorsprung vor der SPD zweitstärkste Kraft werden. Die SPD konnte ihr Ergebnis bestätigen und wurde drittstärkste Partei.

Wahlberechtigte	1.918.215
Wähler	1.017.160
<b>Wahlbeteiligung</b>	<b>53,0 %</b>
Ungültige	37.508
Gültige	979.652

Partei	Stimmen	%
CDU	304.858	31,1
DIE LINKE	232.995	23,8
SPD	153.918	15,7
GRÜNE	56.473	5,8
FDP	80.085	8,2
REP	21.765	2,2
FAMILIE	23.099	2,4
Die Tierschutzpartei	16.072	1,6
DIE FRAUEN	7.042	0,7
Volksabstimmung	4.945	0,5
AUFBRUCH	2.488	0,3
BüSo	562	0,1
PBC	1.608	0,2
ödp	1.467	0,1
DKP	1.515	0,2
PSG	500	0,1
CM	1.081	0,1
50Plus	4.789	0,5
AUF	2.471	0,3
BP	627	0,1
DVU	8.197	0,8
DIE GRAUEN	2.757	0,3
DIE VIOLETTEN	1.921	0,2
EDE	390	0,0
FBI	2.270	0,2
VOLKSENTSCHEIDE	2.204	0,2
FW FREIE WÄHLER	16.855	1,7
Newropeans	423	0,0
PIRATEN	8.910	0,9
RRP	3.416	0,3
RENTNER	13.949	1,4
Übrige		

Wahlvergleich 2009 mit 2004

	<b>2009</b>	<b>2004</b>
Wahlberechtigte	1.918.215	1.967.824
Wähler	1.017.160	1.144.216
Wahlbeteiligung	53,0 %	53,7 %

Parteien	2009	2004	Gewinn Verlust %
	%		
CDU	31,1	37,8	-6,7
DIE LINKE	23,8	25,3	-1,5
SPD	15,7	15,4	0,3
GRÜNE	5,8	5,5	0,3
FDP	8,2	4,2	4,0
REP	2,2	2,2	0,0
FAMILIE	2,4	1,5	0,9
Die Tierschutzpartei	1,6	1,5	0,1
DIE FRAUEN	0,7	1,0	-0,3
Volksabstimmung	0,5	0,8	-0,3
AUFBRUCH	0,3	0,3	0,0
BüSo	0,1	0,2	-0,1
PBC	0,2	0,2	0,0
ödp	0,1	0,2	-0,1
DKP	0,2	0,2	0,0
PSG	0,1	0,2	-0,1
CM	0,1	0,1	0,0
50Plus	0,5	-	-
AUF	0,3	-	-
BP	0,1	-	-
DVU	0,8	-	-
DIE GRAUEN	0,3	-	-
DIE VIOLETTEN	0,2	-	-
EDE	0,0	-	-
FBI	0,2	-	-
VOLKSENTSCHEIDE	0,2	-	-
FW FREIE WÄHLER	1,7	-	-
Newropeans	0,0	-	-
PIRATEN	0,9	-	-
RRP	0,3	-	-
RENTNER	1,4	-	-
Übrige	-	3,4	-3,4

#### 4.3.3 Ergebnis im Wahlkreis 67 – Landkreis Gotha

Das Wahlergebnis im Kreis Gotha ist ähnlich dem im Land Thüringen. Die CDU und SPD sind etwas stärker als im Landesschnitt, DIE LINKE bleibt etwas zurück hinter ihrem Landesergebnis.

Das ausführliche Ergebnis im Wahlkreis:

Wahlberechtigte	118.783
Wähler	64.883
Wahlbeteiligung	54,6 %
Ungültige	2.393
Gültige	62.490

Partei	Stimmen	%
CDU	20.097	32,2
DIE LINKE	13.164	21,1
SPD	11.774	18,8
GRÜNE	3.061	4,9
FDP	4.665	7,5
REP	1.440	2,3
FAMILIE	1.474	2,4
Die Tierschutzpartei	1.220	2,0
DIE FRAUEN	409	0,7
Volksabstimmung	393	0,6
AUFBRUCH	163	0,3
BüSo	45	0,1
PBC	91	0,1
ödp	45	0,1
DKP	60	0,1
PSG	28	0,0
CM	50	0,1
50Plus	291	0,5
AUF	149	0,2
BP	18	0,0
DVU	481	0,8
DIE GRAUEN	166	0,3
DIE VIOLETTEN	108	0,2
EDE	21	0,0
FBI	322	0,5
VOLKSENTSCHEIDE	151	0,2
FW FREIE WÄHLER	1.019	1,6
Newropeans	27	0,0
PIRATEN	475	0,8
RRP	206	0,3
RENTNER	877	1,4
Sonstige		

Wahlvergleich 2009 mit 2004

	<b>2009</b>	<b>2004</b>
Wahlberechtigte	118.783	120.426
Wähler	64.883	67.102
Wahlbeteiligung	54,6 %	55,7 %

Partei	2009	2004	Gewinn Verlust %
	%		
CDU	32,2	38,8	-6,6
DIE LINKE	21,1	24,8	-3,7
SPD	18,8	15,4	3,4
GRÜNE	4,9	4,6	0,3
FDP	7,5	4,1	3,4
REP	2,3	2,7	-0,4
FAMILIE	2,4	1,5	0,9
Die Tierschutzpartei	2,0	1,7	0,3
DIE FRAUEN	0,7	1,0	-0,3
Volksabstimmung	0,6	0,9	-0,3
AUFBRUCH	0,3	0,3	0,0
BüSo	0,1	0,3	-0,2
PBC	0,1	0,2	-0,1
ödp	0,1	0,1	0,0
DKP	0,1	0,2	-0,1
PSG	0,0	0,2	-0,2
CM	0,1	0,1	0,0
50Plus	0,5	-	-
AUF	0,2	-	-
BP	0,0	-	-
DVU	0,8	-	-
DIE GRAUEN	0,3	-	-
DIE VIOLETTEN	0,2	-	-
EDE	0,0	-	-
FBI	0,5	-	-
VOLKSENTSCHEIDE	0,2	-	-
FW FREIE WÄHLER	1,6	-	-
Newropeans	0,0	-	-
PIRATEN	0,8	-	-
RRP	0,3	-	-
RENTNER	1,4	-	-
Übrige	-	3,1	-3,1

#### 4.3.4 Wahlergebnis in der Stadt Gotha

Das Ergebnis in der Stadt lag im Trend des Kreises und Freistaats. Jedoch schnitt die CDU wesentlich schlechter ab und die SPD konnte im Vergleich ein sehr gutes Ergebnis erreichen.

Das ausführliche Ergebnis:

Wahlberechtigte	37.802
Wähler	17.945
Wahlbeteiligung	47,5 %
Ungültige	495
Gültige	17.450

Partei	Stimmen	%
CDU	4.541	26,0
DIE LINKE	4.212	24,1
SPD	4.050	23,2
GRÜNE	969	5,6
FDP	1.175	6,7
REP	331	1,9
FAMILIE	334	1,9
Die Tierschutzpartei	356	2,0
DIE FRAUEN	105	0,6
Volksabstimmung	118	0,7
AUFBRUCH	39	0,2
BüSo	10	0,1
PBC	33	0,2
ödp	14	0,1
DKP	15	0,1
PSG	2	0,0
CM	17	0,1
50Plus	78	0,4
AUF	38	0,2
BP	2	0,0
DVU	125	0,7
DIE GRAUEN	49	0,3
DIE VIOLETTEN	30	0,2
EDE	6	0,0
FBI	68	0,4
VOLKSENTSCHEIDE	37	0,2
FW FREIE WÄHLER	241	1,4
Newropeans	9	0,1
PIRATEN	151	0,9
RRP	64	0,4
RENTNER	231	1,3
Übrige		

Wahlvergleich 2009 mit 2004

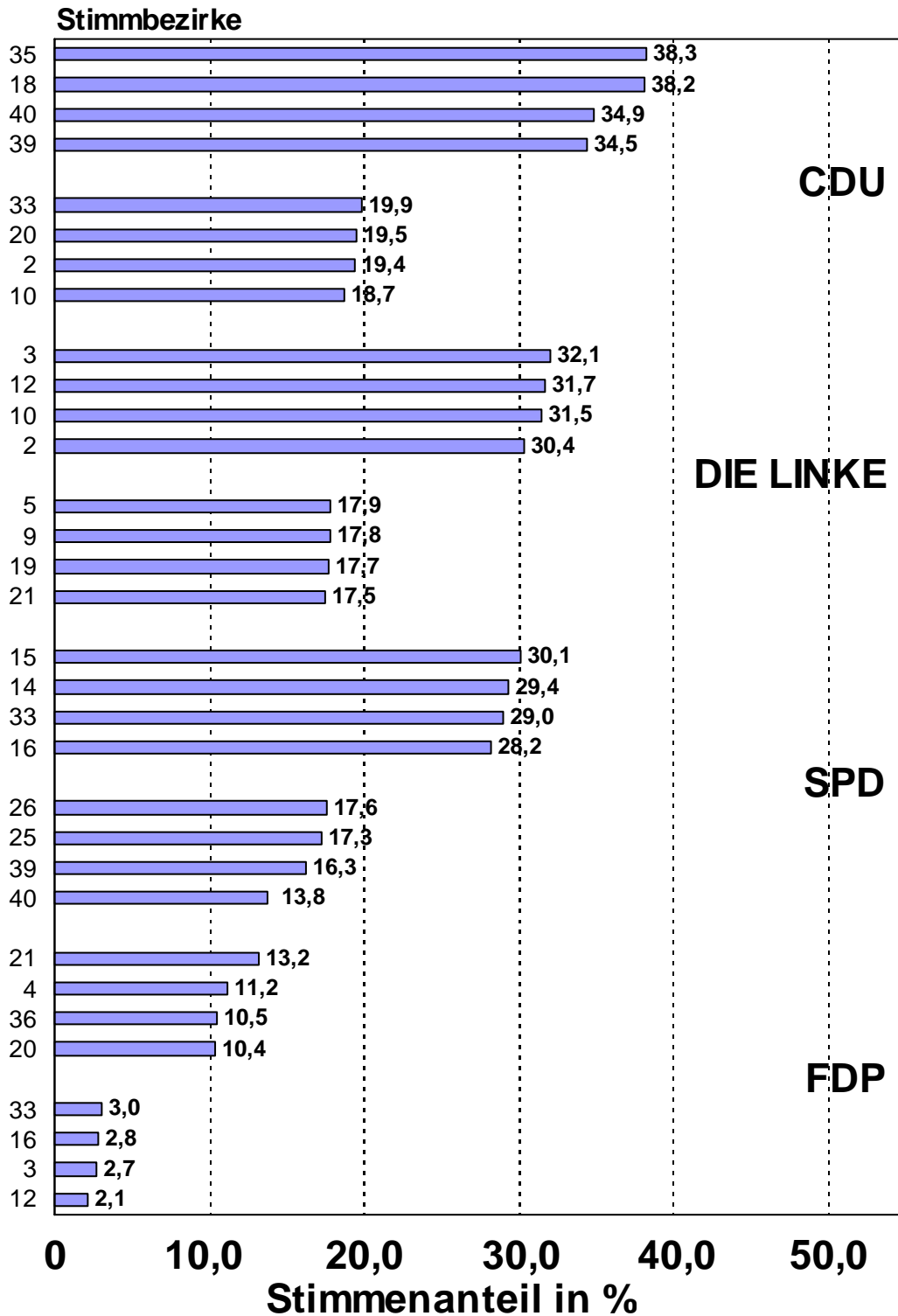
	<b>2009</b>	<b>2004</b>
Wahlberechtigte	37.802	38.386
Wähler	17.945	19.301
Wahlbeteiligung	47,5 %	50,3 %

Partei	2009	2004	Gewinn Verlust %
	%		
CDU	26,0	32,6	-6,6
DIE LINKE	24,1	28,7	-4,6
SPD	23,2	15,7	7,5
GRÜNE	5,6	6,0	-0,4
FDP	6,7	4,1	2,6
REP	1,9	3,3	-1,4
FAMILIE	1,9	1,3	0,6
Die Tierschutzpartei	2,0	1,8	0,2
DIE FRAUEN	0,6	1,0	-0,4
Volksabstimmung	0,7	0,9	-0,2
AUFBRUCH	0,2	0,3	-0,1
BüSo	0,1	0,3	-0,2
PBC	0,2	0,3	-0,1
ödp	0,1	0,1	0,0
DKP	0,1	0,1	0,0
PSG	0,0	0,2	-0,2
CM	0,1	0,2	-0,1
50Plus	0,4	-	-
AUF	0,2	-	-
BP	0,0	-	-
DVU	0,7	-	-
DIE GRAUEN	0,3	-	-
DIE VIOLETTEN	0,2	-	-
EDE	0,0	-	-
FBI	0,4	-	-
VOLKSENTSCHEIDE	0,2	-	-
FW FREIE WÄHLER	1,4	-	-
Newropeans	0,1	-	-
PIRATEN	0,9	-	-
RRP	0,4	-	-
RENTNER	1,3	-	-
Übrige	-	3,0	-3,0

Das Wahlergebnis in den einzelnen Wahlbezirken der Stadt Gotha ist aus Anlage 6 ersichtlich.

Abschließend noch eine Grafik mit den vier bestplatzierten Parteien bzgl. der Wahlbezirke mit den besten und schlechtesten Ergebnissen.

### Wahlbezirke mit den besten und schlechtesten Ergebnissen der vier bestplatzierten Parteien





## **Anlagen**

Sitzzuteilung Stadtratsmitgliederwahl 2009			
CDU : 9 Sitze			
Rang	Person	%-Liste	Stimmen
1	<b>Kukulenz, Werner</b>	18,7	2327
2	<b>Karstedt, Jürgen</b>	17,49	2177
3	<b>Fliedner, Maximilian</b>	10,71	1333
4	<b>Götze-Eismann, Kerstin</b>	10,66	1327
5	<b>Seyfarth, Rainer</b>	3,53	439
6	<b>Gießmann, Edeltraud</b>	3,26	406
7	<b>Honnef, Peter</b>	3,13	389
8	<b>Heinze, Martin</b>	2,89	360
9	<b>John, Sascha</b>	2,76	343
Ersatzpersonen			
10	Fröhlich, Thomas	2,58	321
11	Schwarz, Martina	2,43	302
12	Steinbrück, Christian	2,42	301
13	Schäfer Sylvia	2,11	263
14	Schleip, Uwe	2,08	259
15	Barth, Torsten	1,53	190
16	Kröska, Matthias	1,49	186
17	Fialik, Michael	1,41	175
18	Döbler, Eckehart	1,23	153
19	Kauka, Hubertus	1,22	152
20	Löwe, Edda	0,92	115
21	Helbing, Klaus-Dieter	0,92	115
22	Bartels, Helmut	0,88	109
23	Schmidt-Garbe, Ralf	0,81	101
24	Kaiser, Matthias	0,76	95
25	Wehner, Jens	0,75	93
26	Lepach, Viola	0,67	84
27	Kauk, Donata	0,52	65
28	Manet, Christina	0,37	46
29	Honnacker, Robert	0,33	41
30	Stoffels, Winfried	0,31	38
31	Laufer, Horst	0,3	37
32	Pelzer, Pia	0,25	31
33	Bartels, Regina	0,22	27
34	Kuhn, Holger	0,15	19
35	Honnacker, Christiane	0,12	15
36	Garbe, Katharina	0,1	13
DIE LINKE : 7 Sitze			
Rang	Person	%-Liste	Stimmen
1	<b>Fundheller, Bernd</b>	27,48	2707
2	<b>Jereschinski, Nadja</b>	21,91	2158
3	<b>Wiegand, Doris</b>	17,18	1692
4	<b>Fitzke, Vera</b>	5,34	526
5	<b>Linstädter, Heide</b>	4,23	417
6	<b>Hübner, Swen</b>	3,4	335
7	<b>Liebetau, Carola</b>	3,32	327
Ersatzpersonen			
8	Schuchhardt, Thomas	3,09	304

9	Pietsch, Karsten	3,05	300
10	Kraußer, Sebastian	1,99	196
11	Jahnke, Hans-Joachim	1,6	158
12	Schultze, Stephanie	1,46	144
13	Dietrich, Marcel	1,44	142
14	Roth, Harald	1,26	124
15	Bezold, Rene	1,11	109
16	Marschik, Marianne	1,09	107
17	Jesse, Rainer	1,06	104
SPD : 11 Sitze			
Rang	Person	%-Liste	Stimmen
1	<b>Gehb, Astrid</b>	25,97	4118
2	<b>Baier, Mathias</b>	17,2	2728
3	<b>Müller, Matthias</b>	16,73	2654
4	<b>Wenzeln, Matthias</b>	3,85	611
5	<b>Stender, Matthias</b>	3,18	505
6	<b>Koch, Petra</b>	3,17	502
7	<b>Metze, Wolfgang</b>	3,09	490
8	<b>Fuchs, Wolfram</b>	2,82	447
9	<b>Denner, Nick</b>	2,19	348
10	<b>Richter, Rainer</b>	2,03	322
11	<b>Cölln, Claudia</b>	1,89	299
Ersatzpersonen			
12	Roßmeier, Klaus	1,71	271
13	Leisner, Peter	1,47	233
14	Grauel, Martina	1,42	225
15	Baumbach, Rolf	1,28	203
16	Schüller, Ursula	1,13	179
17	Petters, Christian	1,11	176
18	Horn, Stefan	0,93	148
19	Böhmer, Ralf	0,93	147
20	Brod, Michael	0,88	139
21	Störmann, Wiebke	0,81	128
22	Brunner, Gerhard	0,73	116
23	Stüllein, Ernst-Martin	0,61	96
24	Wolf, David	0,59	94
25	Kleiber, Hans	0,57	90
26	Rommel, Paul	0,54	85
27	Möller, Helmut	0,53	84
28	Kleiber, Frank	0,45	71
29	Zuch, Stefan	0,44	69
30	Brühl, Detlef	0,42	67
31	Bischoff, Susanne	0,42	66
32	Harz, Heidemarie	0,39	62
33	Kröse, Peter	0,38	61
34	Friedrich, Marianne	0,16	25
FWG : 4 Sitze			
Rang	Person	%-Liste	Stimmen
1	<b>Schreyer, Bärbel</b>	23,24	1360
2	<b>Wohlfarth, Dietrich</b>	14,03	821
3	<b>Dehmel, Uta</b>	11,48	672

4	<b>Brankatschk, Johannes</b>	10,34	605
Ersatzpersonen			
5	Dr. Dehmel, Jochen	8,61	504
6	Dr. Greiner-Stöffe, Beate	2,73	160
7	Hoffmann, Eckardt	2,49	146
8	von Rohden, Wolfgang	1,93	113
9	Dehmel, Michael	1,62	95
10	Offenhammer, Heike	1,57	92
11	Lein, Holger	1,38	81
12	Brückner, Brigitte	1,37	80
13	Bechmann, Reinhard	1,3	76
14	Krämer, Jean	1,2	70
15	Nitz, Malte	1,18	69
16	Mildner, Peter	1,18	69
17	Merbach, Heidrun	1,13	66
18	Schreyer, Tanja	1,09	64
19	Sikorski, Frank	1,08	63
20	Eichhorn, Elke	1,03	60
21	Stadelhofer, Ute	0,97	57
22	Morgenstern, Hartmut	0,97	57
23	Geutebrück-Zeysig, Silke	0,85	50
24	Brand, Ingrid	0,77	45
25	Eisenhardt, Kerstin	0,75	44
26	Bochröder, Christiane	0,72	42
27	Leinhoß, Robert	0,68	40
28	Wolf, Eva	0,67	39
29	Nürnbergger, Beate	0,6	35
30	Cyrus, Götz	0,58	34
31	Schittko, Christiane	0,51	30
32	Nürnbergger, Maik	0,51	30
33	Siebrandt, Steffen	0,44	26
34	Rockstuhl, Kurt	0,41	24
35	Schatt, Helmut	0,29	17
36	Nicolai, Rudolf	0,29	17
Bi : 2 Sitze			
Rang	Person	%-Liste	Stimmen
1	<b>Ponick, Reinhard</b>	43,41	1057
2	<b>Sust, Christiane</b>	22,63	551
Ersatzpersonen			
3	Kleinsteuber, Lutz	22,3	543
4	Sust, Michael	5,13	125
5	Gödecke, Dietmar	3,29	80
6	Haude, Uwe	3,24	79
FDP : 2 Sitze			
Rang	Person	%-Liste	Stimmen
1	<b>Ehrlich, Jürgen</b>	29,59	869
2	<b>Steinbrück, Martin</b>	21,96	645
Ersatzpersonen			
3	Schmidt, Ronald	11,54	339
4	Uthardt, Frank	8	235
5	Ziegenbalg, Steffi	5,96	175

6	Jähnen-Kühn, Christina	5,82	171
7	Wüdsch, Mike	5,21	153
8	Köhler, Horst	4,66	137
9	Garbe, Stephan	3,58	105
10	Köhler, Michael	1,87	55
11	Manetas, Konstantin	1,8	53
GRÜNE : 1 Sitz			
Rang	Person	%-Liste	Stimmen
1	<b>Loth, Albrecht</b>	25,99	459
Ersatzpersonen			
2	Angermüller, Joachim	16,08	284
3	Negelen, Solveig	14,78	261
4	Sauer, Hartmut	9,06	160
5	Dr. med. Hommel, Joachim	8,95	158
6	Maneck, Annegret	5,61	99
7	Dr. Mattern, Dirk	4,25	75
8	Seidel, Michael	3,85	68
9	Oppel, Thomas	3,57	63
10	Baumeister, Jörg	3	53
11	Sporn, Sigrid	2,77	49
12	Reichardt-Staab, Johannes	2,1	37

Die gewählten Mitglieder des Stadtrates sind **fett** gedruckt.

Stadtratsmitgliederwahl 2009		Wahlb. ohne Sperrv.	Wahlb. mit Sperrv.	Wahlb. Nach §13	Wahlb. insges.	Stimmzettel	Gültige Stimmen	CDU	DIE LINKE	SPD	FWG	Bi	FDP	GRÜNE
Nr	Bereich	A1	A2	A3	A1+A2+A3	B	DS	D1	D2	D3	D4	D5	D6	D7
1	Staatl. Grundschule "Josias Fr. Löffler" in %	1.043	109	0	1.152	481 41,75	1.398	280 20,03	269 19,24	482 34,48	205 14,66	21 1,5	66 4,72	75 5,36
2	Staatl. Regelschule "Friedrich Myconius" in %	853	53	0	906	322 35,54	926	201 21,71	242 26,13	278 30,02	98 10,58	14 1,51	62 6,7	31 3,35
3	Staatl. Regelschule "Friedrich Myconius" in %	604	25	0	629	235 37,36	647	149 23,03	178 27,51	225 34,78	42 6,49	8 1,24	29 4,48	16 2,47
4	Stadtverwaltung Gotha, Brühl 4 in %	1.114	119	0	1.233	492 39,9	1.390	396 28,49	201 14,46	413 29,71	155 11,15	32 2,3	104 7,48	89 6,4
5	Koop. Gesamtschule "Herzog Ernst" in %	939	124	0	1.063	559 52,59	1.616	395 24,44	250 15,47	579 35,83	195 12,07	57 3,53	78 4,83	62 3,84
6	Alten- und Pflegeheim Pestalozzistraße in %	820	36	0	856	302 35,28	829	162 19,54	196 23,64	274 33,05	84 10,13	26 3,14	46 5,55	41 4,95
7	Koop. Gesamtschule "Herzog Ernst" in %	1.069	123	0	1.192	542 45,47	1.554	412 26,51	238 15,32	451 29,02	235 15,12	30 1,93	123 7,92	65 4,18
8	Staatl. Grundschule "Ludwig Bechstein" in %	962	103	0	1.065	472 44,32	1.361	248 18,22	326 23,95	463 34,02	168 12,34	33 2,42	65 4,78	58 4,26
9	August-Köhler-Kinderhaus in %	753	105	0	858	403 46,97	1.171	289 24,68	181 15,46	337 28,78	150 12,81	22 1,88	100 8,54	92 7,86
10	Staatl. Berufsschulzentrum Gotha West in %	799	68	0	867	297 34,26	798	170 21,3	225 28,2	191 23,93	109 13,66	26 3,26	55 6,89	22 2,76
11	Staatl. Regelschule "Conrad Ekhof" in %	712	40	0	752	296 39,36	847	209 24,68	196 23,14	226 26,68	108 12,75	13 1,53	57 6,73	38 4,49
12	Staatl. Berufsschulzentrum Gotha West in %	1.078	88	0	1.166	390 33,45	1.086	212 19,52	295 27,16	412 37,94	93 8,56	22 2,03	27 2,49	25 2,3
13	Staatl. Grundschule "Ludwig Bechstein" in %	1.077	77	0	1.154	321 27,82	899	194 21,58	257 28,59	302 33,59	71 7,9	10 1,11	42 4,67	23 2,56
14	Staatl. Berufsschulzentrum Gotha West in %	850	25	0	875	236 26,97	674	160 23,74	113 16,77	262 38,87	61 9,05	13 1,93	29 4,3	36 5,34
15	Staatl. Regelschule "Conrad Ekhof" in %	827	94	0	921	420 45,6	1.208	283 23,43	268 22,19	443 36,67	127 10,51	15 1,24	47 3,89	25 2,07
16	Evangelische Grundschule Gotha in %	676	31	0	707	294 41,58	762	166 21,78	157 20,6	302 39,63	82 10,76	12 1,57	33 4,33	10 1,31
17	August-Köhler-Kinderhaus in %	1.205	72	0	1.277	530 41,5	1.458	339 23,25	294 20,16	519 35,6	172 11,8	28 1,92	51 3,5	55 3,77
18	Staatl. Grundschule "Erich Kästner" in %	725	70	0	795	376 47,3	1.086	399 36,74	158 14,55	255 23,48	62 5,71	135 12,43	62 5,71	15 1,38
19	Staatl. Gymnasium "Arnoldische" in %	806	93	0	899	453 50,39	1.332	320 24,02	170 12,76	432 32,43	218 16,37	47 3,53	95 7,13	50 3,75
20	Regionales Förderzentrum Lucas-Cranach-S in %	812	62	0	874	309 35,35	897	182 20,29	163 18,17	290 32,33	127 14,16	12 1,34	96 10,7	27 3,01
21	Regionales Förderzentrum Lucas-Cranach-S in %	796	64	0	860	472 54,88	1.367	291 21,29	156 11,41	450 32,92	177 12,95	111 8,12	146 10,68	36 2,63
22	Alten- und Pflegeheim Pestalozzistraße in %	966	166	0	1.132	405 35,78	1.132	206 18,2	268 23,67	393 34,72	111 9,81	24 2,12	76 6,71	54 4,77
23	Verein zur Förderung und Bildung Jugendl in %	1.151	61	0	1.212	455 37,54	1.268	294 23,19	300 23,66	456 35,96	123 9,7	24 1,89	55 4,34	16 1,26
24	Verein zur Förderung und Bildung Jugendl in %	1.239	125	0	1.364	513 37,61	1.460	314 21,51	348 23,84	391 26,78	160 10,96	93 6,37	98 6,71	56 3,84
25	Gustav-Freytag-Gymnasium in %	734	28	0	762	214 28,08	582	156 26,8	133 22,85	153 26,29	73 12,54	21 3,61	37 6,36	9 1,55

<b>Stadtratsmitgliederwahl 2009</b>		Wahlb. ohne Sperrv.	Wahlb. mit Sperrv.	Wahlb. Nach §13	Wahlb. insges.	Stimm- zettel	Gültige Stimmen	CDU	DIE LINKE	SPD	FWG	Bi	FDP	GRÜNE
26	Gustav-Freytag-Gymnasium in %	806	21	0	827	280 33,86	795	224 28,18	220 27,67	187 23,52	86 10,82	15 1,89	41 5,16	22 2,77
27	Gaststätte "Vierjahreszeiten" Siebleben in %	851	48	0	899	418 46,5	1.196	240 20,07	188 15,72	302 25,25	142 11,87	216 18,06	56 4,68	52 4,35
28	Staatl. Regelschule "Andreas Reyher" in %	1.138	109	0	1.247	574 46,03	1.661	333 20,05	305 18,36	601 36,18	230 13,85	52 3,13	77 4,64	63 3,79
29	Stadtverwaltung Gotha, Neues Rathaus in %	990	79	0	1.069	387 36,2	1.104	282 25,54	258 23,37	271 24,55	162 14,67	38 3,44	53 4,8	40 3,62
30	Kulturhaus Gotha, Theatercafe in %	903	50	0	953	326 34,21	926	211 22,79	181 19,55	292 31,53	105 11,34	36 3,89	70 7,56	31 3,35
31	Staatl. Regelschule "Oststadt Gotha" in %	997	39	0	1.036	373 36	1.043	174 16,68	235 22,53	313 30,01	130 12,46	75 7,19	83 7,96	33 3,16
32	Kindertagesstätte "Bummi" in %	986	35	0	1.021	380 37,22	1.081	214 19,8	270 24,98	420 38,85	78 7,22	30 2,78	60 5,55	9 0,83
33	Kindertagesstätte "Bummi" in %	924	56	0	980	456 46,53	1.276	224 17,55	255 19,98	486 38,09	89 6,97	161 12,62	42 3,29	19 1,49
34	Staatl. Gymnasium "Arnoldischeule" in %	728	64	0	792	349 44,07	987	234 23,71	158 16,01	356 36,07	127 12,87	31 3,14	48 4,86	33 3,34
35	Stadtverwaltung Außenstelle Boilstädt in %	713	54	0	767	441 57,5	1.251	530 42,37	163 13,03	316 25,26	82 6,55	66 5,28	68 5,44	26 2,08
36	Fritz-Fuchs-Haus Uelleben in %	622	27	0	649	413 63,64	1.169	317 27,12	127 10,86	333 28,49	75 6,42	180 15,4	118 10,09	19 1,63
37	Freiwillige Feuerwehr Siebleben in %	1.018	68	0	1.086	464 42,73	1.333	349 26,18	159 11,93	341 25,58	173 12,98	183 13,73	89 6,68	39 2,93
38	Regionales Förderzentrum Lucas-Cranach-S in %	571	42	0	613	226 36,87	571	122 21,37	106 18,56	173 30,3	58 10,16	12 2,1	61 10,68	39 6,83
39	Stadtverwaltung Außenstelle Siebleben in %	750	42	0	792	330 41,67	941	311 33,05	184 19,55	210 22,32	109 11,58	73 7,76	37 3,93	17 1,81
40	Staatl. Grundschule "Erich Kästner" in %	478	21	0	499	241 48,3	683	250 36,6	79 11,57	131 19,18	43 6,3	143 20,94	15 2,2	22 3,22
	<b>Summe Urnenwahl</b> in %	<b>35.085</b>	<b>2.716</b>	<b>0</b>	<b>37.801</b>	<b>15.447</b> 40,86	<b>43.765</b>	<b>10.442</b> 23,86	<b>8.470</b> 19,35	<b>13.711</b> 31,33	<b>4.895</b> 11,18	<b>2.160</b> 4,94	<b>2.597</b> 5,93	<b>1.490</b> 3,4
B1	Stadtverwaltung Gotha, Innungshalle in %	0	0	0	0	379 0	1.101	373 33,88	144 13,08	280 25,43	106 9,63	113 10,26	59 5,36	26 2,36
B2	Stadtverwaltung Gotha, Innungshalle in %	0	0	0	0	836 0	2.475	584 23,6	449 18,14	720 29,09	387 15,64	78 3,15	120 4,85	137 5,54
B3	Stadtverwaltung Gotha, Innungshalle in %	0	0	0	0	603 0	1.760	525 29,83	351 19,94	490 27,84	247 14,03	18 1,02	65 3,69	64 3,64
B4	Stadtverwaltung Gotha, Innungshalle in %	0	0	0	0	702 0	2.046	523 25,56	436 21,31	658 32,16	218 10,65	66 3,23	96 4,69	49 2,39
	<b>Summe Briefwahl</b> in %	<b>0</b>	<b>0</b>	<b>0</b>	<b>0</b>	<b>2.520</b> 0	<b>7.382</b>	<b>2.005</b> 27,16	<b>1.380</b> 18,69	<b>2.148</b> 29,1	<b>958</b> 12,98	<b>275</b> 3,73	<b>340</b> 4,61	<b>276</b> 3,74
	<b>Gesamt</b> in %	<b>35.085</b>	<b>2.716</b>	<b>0</b>	<b>37.801</b>	<b>17.967</b> 47,53	<b>51.147</b>	<b>12.447</b> 24,34	<b>9.850</b> 19,26	<b>15.859</b> 31,01	<b>5.853</b> 11,44	<b>2.435</b> 4,76	<b>2.937</b> 5,74	<b>1.766</b> 3,45

Sitzzuteilung Kreistagsmitgliederwahl 2009				
Nr.	Wahlvorschlag	Listenplatz	Bewerber	Stimmen
1	CDU	1	<b>Gießmann, Konrad</b>	18008
		2	<b>Brychcy, Michael</b>	13183
		3	<b>Groß, Evelin</b>	7309
		12	<b>Steinbrück, Wolfgang</b>	1540
		8	<b>Reißig, Klaus</b>	1462
		16	<b>Oßwald, Uwe</b>	1213
		22	<b>Leffler, Jens</b>	1207
		19	<b>Müller, Stephan</b>	1180
		14	<b>Hopf, Marion</b>	1036
		5	<b>Kellner, Jörg</b>	1025
		13	<b>Ortlepp, Falk</b>	886
		15	<b>Kukulenz, Werner</b>	845
		27	<b>Allin, Michael</b>	679
		21	<b>Dr. Päselt, Gerhard</b>	664
		6	<b>Steinbrück, Rosel</b>	647
		18	<b>Schneider, Peter</b>	638
		10	<b>Knop, Hendrik</b>	616
	Ersatzpersonen	4	Karstedt, Jürgen	591
		29	Stöhr, Dieter	585
		42	Kruse, Holger	583
		30	Dr. Schäfer, Michael	549
		11	Rämisch, Christel	458
		7	John, Sascha	438
		38	Holbein, Werner	434
		41	Willing, Rene	413
		24	Beese, Jürgen	409
		34	Ullrich, Karsten	409
		35	Seyfarth, Rainer	404
		39	Schwender, Richard	400
		17	Gehrhardt, Christel	399
		28	Kaufmann, Klaus	381
		23	Köhler, Ute	282
		31	Scheikel, Klaus	281
		26	Rau, Helge	279
		32	Cott, Siegmar	271
		36	Kachel, Holger	267
		49	Fröhlich, Thomas	193
		50	Mempel, Michael	189
		20	Reppe, Claudia	185
		25	Wuth, Eberhard	182
		37	Kaschek, Norbert	181
		48	Rausch, Lothar	172
		9	Bartels, Regina	133
		47	König, Andreas	127
		44	Kaufmann, Robert	120
		45	Kaiser, Matthias	115
		33	Eismann, Otto	105
		43	Roth, Hans-Jürgen	94
		40	Kritzmann, Alexander	93
		46	Bartels, Helmut	38
2	DIE LINKE	1	<b>Bauer, Dana</b>	7272
		2	<b>Drescher, Dietmar</b>	5195
		3	<b>Fitzke, Vera</b>	4927
		9	<b>Jereschinski, Nadja</b>	816
		4	<b>Krug, Alexander</b>	703
		21	<b>Liebetau, Carola</b>	672
		7	<b>Großmann, Anja</b>	638



	Ersatzpersonen	10	Schreiner, Sebastian	494
		13	Döllstedt, Monika	480
		11	Oschütz, Helga	467
		5	Frank, Christel	441
		6	Pietsch, Adrian	387
		30	Lehmann, Olaf	377
		8	Kraußner, Sebastian	341
		20	Seifarth, Herbert	282
		16	Perlt, Klaus	249
		23	Kellner, Peter	236
		26	Lenke, Frank	232
		24	Roth, Harald	230
		17	Brand, Christine	229
		12	Müller, Mario	228
		28	Paasche, Andreas	225
		15	Schultze, Stephanie	202
		22	Heubaum, Jürgen	198
		14	Uhlworm, Frank	163
		27	Schüller, Roland	162
		29	Rheiss, Siegfried	145
		18	Bacher, Gotthard	118
		25	Würker, Rainer	103
		19	Hahn, Oda-Geralda	62
3	SPD	1	<b>Kreuch, Knut</b>	30333
		2	<b>Heß, Petra</b>	7596
		3	<b>Reichstein, Gabriele</b>	4298
		4	<b>Dr. Pidde, Werner</b>	2736
		9	<b>Jobst, Günter</b>	680
		5	<b>Marx, Helmut</b>	627
		7	<b>Walther, Uwe</b>	608
		40	<b>Knobloch, Detlef</b>	552
		22	<b>Völker, Bernd</b>	507
		12	<b>Schambach, Stefan</b>	501
		36	<b>Münster, Bernd</b>	465
		18	<b>Wasmuth, Harald</b>	460
		15	<b>Klemm, Matthias</b>	457
		50	<b>Prof. Dr. Eckert, Manfred</b>	380
		20	<b>Stender, Detlef</b>	358
	Ersatzpersonen	34	Schreeg, Andreas	350
		13	Henniges, Klaus	292
		8	Metze, Wolfgang	281
		41	Vater, Frank	258
		25	Eccarius, Frieder	244
		43	Kämmerer, Steffen	240
		14	Zangemeister, Angelika	238
		11	Specht, Dieter	237
		24	Gimm, Christian	229
		16	Leisner, Peter	228
		19	Fuchs, Wolfram	207
		21	Witschel, Andreas	190
		49	Meißner, Siegfried	174
		23	Friedrich, Marcel	158
		32	Aschenbach, Volker	140
		42	Leuteritz, Peter	121
		6	Störmann, Wiebke	114
		45	Möller, Ingrid	113
		48	Theodor, Christian	113
		46	Dietmar, Günter	106
		38	Creutzburg, Mike	92
		33	Petters, Christian	83
		35	Pfeil, Gunnar	81

		39	Pinkwart, Torsten	78
		26	Jäger, Uwe	70
		17	Dörge, Hildegard	69
		10	Reiser-Uhlenbruch, Petra	65
		30	Büchner, Frank	61
		31	Stüllein, Ernst-Martin	61
		29	Barthel, Dieter	52
		28	Christiansen, Peter	47
		27	Kleiber, Hans	45
		47	Staake, Timm-Torsten	40
		44	Kleiber, Frank	36
		37	Plata, Hartmut	29
4	Sprecherrat B	1	<b>Ponick, Reinhard</b>	3668
		3	<b>Hartmann, Wieland</b>	1540
	Ersatzpersonen	2	Schubert, Dieter	1497
		7	Liemen, Klaus	653
		4	Sust, Michael	316
		8	Reising, Horst	271
		5	Döring, Andreas	264
		9	Türk, Rainer	186
		13	Uibel, Reinhard	183
		14	Sust, Christiane	166
		6	Weiland, Dieter	164
		17	Löffler, Reinhard	155
		16	Hänisch, Viola	108
		11	Krug, Bernd	87
		12	Kubias, Harald	70
		10	Dworatzek, Martin	59
		15	Junghänel, Peter	58
5	NPD	1	<b>Reiche, Sebastian</b>	2890
		3	<b>Lehner, Mario</b>	1413
	Ersatzpersonen	2	Städler, Klaus	1217
		4	Weber, Burkhard	271
		5	Ludwig, Sven	233
		6	Janek, Maik	159
6	Freie Wähler	1	<b>Schreyer, Bärbel</b>	2310
		2	<b>Mende, Evelyn</b>	1427
		3	<b>Pottin, Michael</b>	1138
	Ersatzpersonen	28	Dr. Dehmel, Joachim	418
		9	Henze, Katrin	412
		23	Dehmel, Uta	395
		7	Wohlfarth, Dietrich	332
		11	Dr. Lengyel, Gerald	307
		8	Linz, Hans-Dieter	283
		4	Brankatschk, Johannes	256
		6	Rödiger, Anja	236
		5	Hofmann, Bodo	170
		27	Wobbe, Stefan	167
		32	Dr. Link, Heike	158
		35	Merbach, Heidrun	155
		26	Sikorski, Frank	138
		10	Brückner, Brigitte	137
		17	Lein, Holger	116
		13	Großmann, Heidi	115
		14	Jakuttis, Maik	113
		21	Mänz, Bernhard	110
		31	Hähnlein, Joachim	102

		29	Offenhammer, Heike	94
		16	Hennicke, Bärbel	74
		24	Möller, Jeannette	71
		12	Leinhoß, Robert	70
		19	Jakuttis, Bernd	64
		34	Kadur, Helfried	57
		30	Schreyer, Tanja	56
		18	Schatt, Helmut	47
		20	Schittko, Christiane	47
		15	Cyrus, Götz	44
		25	Bochröder, Christiane	41
		33	Nicolai, Rudolf	40
		22	Siebrandt, Steffen	25
7	GRÜNE	1	<b>Göring-Eckardt, Katrin</b>	2453
		2	<b>Fuchs, Steffen</b>	898
		3	Lehrke, Veronika	849
		4	Göring, Michael	206
		30	Sauer, Hartmut	134
		17	Dr. med. Hommel, Joachim	133
		8	Dr. Vogel, Burkhard	129
		6	Riede, Torsten	119
		12	Seidel, Michael	81
		7	Theile, Annette	74
		14	Maneck, Annegret	73
		11	Negelen, Solveig	68
		22	Baumeister, Jörg	67
		13	Dr. Gröger, Matthias	62
		5	Kawski, Edda	56
		27	Huschenbett, Gernot	54
		15	Angermüller, Joachim	52
		24	Stade, Michael	51
		26	Loth, Albrecht	49
		9	Stichling, Kathleen	46
		10	Negelen, William-Christian	43
		23	Göring, Friedrich	39
		21	Sucker, Jan	34
		20	Geyer, Volker	31
		18	Sporn, Sigrid	30
		25	Reichardt-Staab, Johannes	28
		16	Krische, Heike	27
		31	Stockhausen, Ralph	27
		29	Fricke, Horst	20
		28	Hellström, Peter	18
		19	Penndorf, Thomas	13
8	FDP	1	<b>Köhler-Hohlfeld, Torsten</b>	2074
		3	<b>Ehrlich, Jürgen</b>	1398
	Ersatzpersonen	2	Wüdsch, Mike	1186
		4	Steinbrück, Martin	558
		17	Chowanietz, Thomas	225
		5	Panse, Jens	202
		19	Uthardt, Frank	179
		14	Hellmann, Dieter	174
		6	Hohlfeld, Vera	151
		21	Peschke, Mario	145
		8	Berlet, Stefan	128
		25	Neunes, Birgit	123
		27	Hefß, Hartmut	122
		9	Schumann, Arndt	119
		23	Schütz, Horst	116
		7	Labsch, Carsten	109

		18	Chowanietz, Nicole	104
		13	Dallmann, Volkmar	103
		10	Siegemund, Lars	92
		11	Schmidt, Ronald	85
		12	Köhler, Michael	82
		16	Platz, Norbert	74
		24	Manetas, Konstantin	64
		20	Pabst, Siegfried	43
		26	Neuwirth, Karl-Heinz	41
		15	Döbel, Christian	29
		22	Prietz, Andreas	8

Die gewählten Mitglieder des Kreistages sind in **fett** gedruckt.

Kreistagsmitgliederwahl 2009		Wahlb. ohne Sperrv.	Wahlb. mit Sperrv.	Wahlb. Nach §13	Wahlb. insges.	Stimmzettel	Gültige Stimmen	CDU	DIE LINKE	SPD	Sprecherrat Bi	NPD	Freie Wähler	GRÜNE	FDP
Nr	Bereich	A1	A2	A3	A1+A2+A3	B	DS	D1	D2	D3	D4	D5	D6	D7	D8
1	Staatl. Grundschule "Josias Fr. Löffler" in %	1.045	109	0	1.154	480	1.394	227	228	659	25	40	114	68	33
						41,59		16,28	16,36	47,27	1,79	2,87	8,18	4,88	2,37
2	Staatl. Regelschule "Friedrich Myconius" in %	853	53	0	906	322	933	164	212	427	9	28	48	33	12
						35,54		17,58	22,72	45,77	0,96	3	5,14	3,54	1,29
3	Staatl. Regelschule "Friedrich Myconius" in %	606	25	0	631	236	652	135	138	318	3	16	14	12	16
						37,4		20,71	21,17	48,77	0,46	2,45	2,15	1,84	2,45
4	Stadtverwaltung Gotha, Brühl 4 in %	1.115	119	0	1.234	492	1.394	331	175	612	25	31	76	79	65
						39,87		23,74	12,55	43,9	1,79	2,22	5,45	5,67	4,66
5	Koop. Gesamtschule "Herzog Ernst" in %	941	124	0	1.065	559	1.636	351	202	803	46	17	104	46	67
						52,49		21,45	12,35	49,08	2,81	1,04	6,36	2,81	4,1
6	Alten- und Pflegeheim Pestalozzistraße in %	823	36	0	859	301	862	153	153	389	17	48	46	27	29
						35,04		17,75	17,75	45,13	1,97	5,57	5,34	3,13	3,36
7	Koop. Gesamtschule "Herzog Ernst" in %	1.069	123	0	1.192	542	1.579	413	227	625	31	22	105	64	92
						45,47		26,16	14,38	39,58	1,96	1,39	6,65	4,05	5,83
8	Staatl. Grundschule "Ludwig Bechstein" in %	963	103	0	1.066	473	1.348	237	254	629	26	26	78	49	49
						44,37		17,58	18,84	46,66	1,93	1,93	5,79	3,64	3,64
9	August-Köhler-Kinderhaus in %	756	105	0	861	405	1.175	270	132	501	19	32	92	67	62
						47,04		22,98	11,23	42,64	1,62	2,72	7,83	5,7	5,28
10	Staatl. Berufsschulzentrum Gotha West in %	800	68	0	868	297	798	168	194	299	5	53	35	16	28
						34,22		21,05	24,31	37,47	0,63	6,64	4,39	2,01	3,51
11	Staatl. Regelschule "Conrad Ekhof" in %	712	40	0	752	295	838	184	136	353	10	31	53	29	42
						39,23		21,96	16,23	42,12	1,19	3,7	6,32	3,46	5,01
12	Staatl. Berufsschulzentrum Gotha West in %	1.082	88	0	1.170	388	1.091	211	233	511	17	49	43	12	15
						33,16		19,34	21,36	46,84	1,56	4,49	3,94	1,1	1,37
13	Staatl. Grundschule "Ludwig Bechstein" in %	1.080	77	0	1.157	322	925	129	205	457	18	22	49	17	28
						27,83		13,95	22,16	49,41	1,95	2,38	5,3	1,84	3,03
14	Staatl. Berufsschulzentrum Gotha West in %	850	25	0	875	236	676	147	113	300	13	31	27	22	23
						26,97		21,75	16,72	44,38	1,92	4,59	3,99	3,25	3,4
15	Staatl. Regelschule "Conrad Ekhof" in %	828	94	0	922	420	1.219	261	217	585	16	17	70	23	30
						45,55		21,41	17,8	47,99	1,31	1,39	5,74	1,89	2,46
16	Evangelische Grundschule Gotha in %	678	31	0	709	295	760	116	141	399	12	25	37	12	18
						41,61		15,26	18,55	52,5	1,58	3,29	4,87	1,58	2,37
17	August-Köhler-Kinderhaus in %	1.206	72	0	1.278	530	1.271	359	194	487	26	40	78	64	23
						41,47		28,25	15,26	38,32	2,05	3,15	6,14	5,04	1,81
18	Staatl. Grundschule "Erich Kästner" in %	726	70	0	796	376	1.087	385	146	387	70	19	30	18	32
						47,24		35,42	13,43	35,6	6,44	1,75	2,76	1,66	2,94
19	Staatl. Gymnasium "Arnoldschule" in %	806	93	0	899	453	1.316	325	151	562	47	25	110	37	59
						50,39		24,7	11,47	42,71	3,57	1,9	8,36	2,81	4,48
20	Regionales Förderzentrum Lucas-Cranach-S in %	815	62	0	877	309	904	170	130	413	25	25	69	22	50
						35,23		18,81	14,38	45,69	2,77	2,77	7,63	2,43	5,53
21	Regionales Förderzentrum Lucas-Cranach-S in %	798	64	0	862	470	1.354	289	119	558	103	43	96	46	100
						54,52		21,34	8,79	41,21	7,61	3,18	7,09	3,4	7,39
22	Alten- und Pflegeheim Pestalozzistraße in %	969	168	0	1.137	405	1.160	198	212	526	24	36	48	54	62
						35,62		17,07	18,28	45,34	2,07	3,1	4,14	4,66	5,34
23	Verein zur Förderung und Bildung Jugendl in %	1.154	61	0	1.215	457	1.269	211	213	660	26	27	70	16	46
						37,61		16,63	16,78	52,01	2,05	2,13	5,52	1,26	3,62
24	Verein zur Förderung und Bildung Jugendl in %	1.239	125	0	1.364	513	1.490	292	261	654	68	57	73	32	53
						37,61		19,6	17,52	43,89	4,56	3,83	4,9	2,15	3,56
25	Gustav-Freytag-Gymnasium in %	734	28	0	762	214	580	143	93	211	19	39	42	14	19
						28,08		24,66	16,03	36,38	3,28	6,72	7,24	2,41	3,28

Kreistagsmitgliederwahl 2009		Wahlb. ohne Sperrv.	Wahlb. mit Sperrv.	Wahlb. Nach §13	Wahlb. insges.	Stimmzettel	Gültige Stimmen	CDU	DIE LINKE	SPD	Sprecherrat Bi	NPD	Freie Wähler	GRÜNE	FDP
26	Gustav-Freytag-Gymnasium in %	808	21	0	829	279	785	206	168	265	30	35	33	15	33
						33,66		26,24	21,4	33,76	3,82	4,46	4,2	1,91	4,2
27	Gaststätte "Vierjahreszeiten" Siebleben in %	851	48	0	899	418	1.178	209	190	405	180	36	69	53	36
						46,5		17,74	16,13	34,38	15,28	3,06	5,86	4,5	3,06
28	Staatl. Regelschule "Andreas Reyher" in %	1.139	109	0	1.248	573	1.361	315	227	535	44	50	95	48	47
						45,91		23,14	16,68	39,31	3,23	3,67	6,98	3,53	3,45
29	Stadtverwaltung Gotha, Neues Rathaus in %	992	73	0	1.065	387	1.102	245	206	440	24	51	86	23	27
						36,34		22,23	18,69	39,93	2,18	4,63	7,8	2,09	2,45
30	Kulturhaus Gotha, Theatercafe in %	906	50	0	956	326	918	203	153	357	41	53	51	20	40
						34,1		22,11	16,67	38,89	4,47	5,77	5,56	2,18	4,36
31	Staatl. Regelschule "Oststadt Gotha" in %	998	39	0	1.037	373	1.051	154	189	472	37	42	67	26	64
						35,97		14,65	17,98	44,91	3,52	4	6,37	2,47	6,09
32	Kindertagesstätte "Bummi" in %	989	35	0	1.024	381	1.096	204	181	576	27	34	39	3	32
						37,21		18,61	16,51	52,55	2,46	3,1	3,56	0,27	2,92
33	Kindertagesstätte "Bummi" in %	926	56	0	982	456	1.300	207	202	596	140	43	64	20	28
						46,44		15,92	15,54	45,85	10,77	3,31	4,92	1,54	2,15
34	Staatl. Gymnasium "Arnoldschule" in %	728	64	0	792	349	1.013	200	98	531	28	37	61	23	35
						44,07		19,74	9,67	52,42	2,76	3,65	6,02	2,27	3,46
35	Stadtverwaltung Außenstelle Boilstädt in %	713	54	0	767	441	1.262	447	129	492	31	26	53	32	52
						57,5		35,42	10,22	38,99	2,46	2,06	4,2	2,54	4,12
36	Fritz-Fuchs-Haus Uelleben in %	624	27	0	651	413	1.194	302	134	470	101	25	43	23	96
						63,44		25,29	11,22	39,36	8,46	2,09	3,6	1,93	8,04
37	Freiwillige Feuerwehr Siebleben in %	1.020	68	0	1.088	464	1.345	302	145	490	167	65	86	46	44
						42,65		22,45	10,78	36,43	12,42	4,83	6,39	3,42	3,27
38	Regionales Förderzentrum Lucas-Cranach-S in %	572	42	0	614	226	561	132	89	208	9	12	28	42	41
						36,81		23,53	15,86	37,08	1,6	2,14	4,99	7,49	7,31
39	Stadtverwaltung Außenstelle Siebleben in %	751	42	0	793	331	961	301	148	298	70	37	63	22	22
						41,74		31,32	15,4	31,01	7,28	3,85	6,56	2,29	2,29
40	Staatl. Grundschule "Erich Kästner" in %	479	21	0	500	241	688	200	71	192	80	36	58	23	28
						48,2		29,07	10,32	27,91	11,63	5,23	8,43	3,34	4,07
	Summe Urnenwahl in %	35.144	2.712	0	37.856	15.448	43.526	9.496	6.809	18.652	1.709	1.381	2.503	1.298	1.678
						40,81		21,82	15,64	42,85	3,93	3,17	5,75	2,98	3,86
B1	Stadtverwaltung Gotha, Innungshalle in %	0	0	0	0	378	984	296	122	356	116	14	38	14	28
						0		30,08	12,4	36,18	11,79	1,42	3,86	1,42	2,85
B2	Stadtverwaltung Gotha, Innungshalle in %	0	0	0	0	840	2.483	609	354	1.048	104	30	159	114	65
						0		24,53	14,26	42,21	4,19	1,21	6,4	4,59	2,62
B3	Stadtverwaltung Gotha, Innungshalle in %	0	0	0	0	595	1.757	510	315	702	37	5	98	59	31
						0		29,03	17,93	39,95	2,11	0,28	5,58	3,36	1,76
B4	Stadtverwaltung Gotha, Innungshalle in %	0	0	0	0	701	2.047	450	340	940	71	28	68	74	76
						0		21,98	16,61	45,92	3,47	1,37	3,32	3,62	3,71
	Summe Briefwahl in %	0	0	0	0	2.514	7.271	1.865	1.131	3.046	328	77	363	261	200
						0		25,65	15,55	41,89	4,51	1,06	4,99	3,59	2,75
	Gesamt in %	35.144	2.712	0	37.856	17.962	50.797	11.361	7.940	21.698	2.037	1.458	2.866	1.559	1.878
						47,45		22,37	15,63	42,72	4,01	2,87	5,64	3,07	3,7

## Wahlbeteiligung - Rangfolge Europawahl 2009

## Endergebnis

Ergebnisse in den Wahlbezirken nach Stimmenanteil (in %) sortiert

Nr	Wahlbezirk	Ergebnis	Stimmen
36	Fritz-Fuchs-Haus Uelleben	63,83%	413
35	Stadtverwaltung Außenstelle Boilstädt	57,29%	440
21	Regionales Förderzentrum Lucas-Cranach-S	54,59%	470
5	Koop. Gesamtschule "Herzog Ernst"	52,49%	559
19	Staatl. Gymnasium "Arnoldischule"	50,44%	454
40	Staatl. Grundschule "Erich Kästner"	48,30%	241
18	Staatl. Grundschule "Erich Kästner"	47,36%	376
9	August-Köhler-Kinderhaus	47,15%	405
33	Kindertagesstätte "Bummi"	46,73%	457
27	Gaststätte "Vierjahreszeiten" Siebleben	46,27%	415
7	Koop. Gesamtschule "Herzog Ernst"	45,67%	543
28	Staatl. Regelschule "Andreas Reyher"	45,64%	571
15	Staatl. Regelschule "Conrad Ekhof"	45,43%	418
8	Staatl. Grundschule "Ludwig Bechstein"	44,79%	473
34	Staatl. Gymnasium "Arnoldischule"	43,67%	345
37	Freiwillige Feuerwehr Siebleben	42,56%	463
39	Stadtverwaltung Außenstelle Siebleben	41,74%	331
1	Staatl. Grundschule "Josias Fr. Löffler"	41,67%	478
16	Evangelische Grundschule Gotha	41,57%	296
17	August-Köhler-Kinderhaus	41,31%	530
4	Stadtverwaltung Gotha, Brühl 4	40,59%	496
11	Staatl. Regelschule "Conrad Ekhof"	38,83%	292
24	Verein zur Förderung und Bildung Jugendl	37,48%	512
23	Verein zur Förderung und Bildung Jugendl	37,19%	453
32	Kindertagesstätte "Bummi"	37,16%	379
38	Regionales Förderzentrum Lucas-Cranach-S	37,03%	227
3	Staatl. Regelschule "Friedrich Myconius"	36,91%	234
29	Stadtverwaltung Gotha, Neues Rathaus	36,44%	387
2	Staatl. Regelschule "Friedrich Myconius"	35,92%	324
31	Staatl. Regelschule "Oststadt Gotha"	35,51%	369
22	Alten- und Pflegeheim Pestalozzistraße	35,50%	404
20	Regionales Förderzentrum Lucas-Cranach-S	35,35%	309
6	Alten- und Pflegeheim Pestalozzistraße	34,46%	296
30	Kulturhaus Gotha, Theatercafe	33,96%	323
10	Staatl. Berufsschulzentrum Gotha West	33,91%	295
26	Gustav-Freytag-Gymnasium	33,82%	280
12	Staatl. Berufsschulzentrum Gotha West	33,19%	388
25	Gustav-Freytag-Gymnasium	28,08%	214
13	Staatl. Grundschule "Ludwig Bechstein"	28,04%	323
14	Staatl. Berufsschulzentrum Gotha West	26,77%	234

		Wahlberechtigte ohne Sperrmerk	Wahlberechtigte mit Sperrmerk	Wahlberechtigte insgesamt	Stimmzettel	Gültige Stimmen	CDU	DIE LINKE	SPD	GRÜNE	FDP	REP	FAMILIE	Die Tierschutzpartei	DIE FRAUEN	Volksabstimmung	AUFBRUCH	BfSo	PBC	ödp	DKP	PSG	CM	50Plus	AUF	BP	DVU	DIE GRAUEN	DIE VIO-LETTEN	EDE	FBI	FR VÖLKERSCHNEIDE	FV/ Freie Wähler	Newpeaks	PIRATEN	RRP	RENTNER
Nr	Bereich	A1	A2	A1+ A2	B	D	D1	D2	D3	D4	D5	D6	D7	D8	D9	D10	D11	D12	D13	D14	D15	D16	D17	D18	D19	D20	D21	D22	D23	D24	D25	D26	D27	D28	D29	D30	D31
1	Staatl. Grundschule "Josias Fr. Löffler" in %	1037	110	1147	478	468	96	118	106	44	29	8	10	4	2	5	0	1	2	0	0	0	0	3	3	0	4	1	3	0	1	3	11	1	7	2	4
				41.67		20.51	25.21	22.65	9.40	6.20	1.71	2.14	0.85	0.43	1.07	0.00	0.21	0.43	0.00	0.00	0.00	0.00	0.64	0.64	0.00	0.85	0.21	0.6	0.00	0.21	0.64	2.35	0.21	1.50	0.43	0.85	
2	Staatl. Regelschule "Friedrich Myconius" in %	849	53	902	324	309	60	94	72	12	22	4	6	7	0	2	1	0	0	1	0	0	0	3	1	0	2	0	0	1	2	7	0	6	1	5	
				35.92		19.42	30.42	23.30	3.88	7.12	1.29	1.94	2.27	0.00	0.65	0.32	0.00	0.00	0.32	0.00	0.00	0.00	0.97	0.32	0.00	0.65	0.00	0.00	0.00	0.32	0.65	2.27	0.00	1.94	0.32	1.62	
3	Staatl. Regelschule "Friedrich Myconius" in %	610	24	634	234	224	55	72	58	5	6	3	4	4	0	0	0	0	0	0	0	0	0	1	1	0	2	1	0	0	0	2	0	7	1	2	
				36.91		24.55	32.14	25.89	2.23	2.68	1.34	1.79	1.79	0.00	0.00	0.00	0.00	0.00	0.00	0.00	0.00	0.00	0.45	0.45	0.00	0.89	0.45	0.00	0.00	0.00	0.89	0.00	3.13	0.45	0.89		
4	Stadtverwaltung Gotha, Brühl 4 in %	1103	119	1222	496	482	124	93	108	37	54	7	5	10	4	2	0	0	3	0	0	0	1	1	2	0	5	0	3	1	2	4	0	10	4	0	
				40.59		25.73	19.29	22.41	7.68	11.20	1.45	1.04	2.07	0.83	0.41	0.00	0.00	0.62	0.00	0.00	0.00	0.21	0.21	0.41	0.00	1.04	0.00	0.62	0.21	0.41	0.41	0.83	0.00	2.07	0.83	0.00	
5	Koop. Gesamtschule "Herzog Ernst" in %	942	123	1065	559	549	150	98	130	45	41	6	10	11	4	6	0	0	2	0	1	0	1	2	1	0	1	2	0	1	0	12	1	6	5	13	
				52.49		27.32	17.85	23.68	8.20	7.47	1.09	1.82	2.00	0.73	1.09	0.00	0.00	0.36	0.00	0.18	0.00	0.18	0.36	0.18	0.18	0.00	0.18	0.36	0.00	0.18	0.00	2.19	0.18	1.09	0.91	2.37	
6	Alten- und Pflegeheim Pestalozzistraße in %	823	36	859	296	287	63	86	60	17	13	8	10	6	4	3	0	0	0	0	0	0	0	0	0	1	2	1	0	1	1	2	0	7	0	2	
				34.46		21.95	29.97	20.91	5.92	4.53	2.79	3.48	2.09	1.39	1.05	0.00	0.00	0.00	0.00	0.00	0.00	0.00	0.00	0.00	0.00	0.35	0.70	0.35	0.00	0.35	0.70	0.00	2.44	0.00	0.70		
7	Koop. Gesamtschule "Herzog Ernst" in %	1067	122	1189	543	529	156	114	115	35	48	6	13	8	3	6	2	0	0	2	0	0	0	2	1	0	3	1	0	1	7	0	2	1	2		
				45.67		29.49	21.55	21.74	6.62	9.07	1.13	2.46	1.51	0.57	1.13	0.38	0.00	0.00	0.38	0.00	0.00	0.00	0.38	0.19	0.00	0.57	0.19	0.00	0.19	1.32	0.00	0.38	0.19	0.38			
8	Staatl. Grundschule "Ludwig Bechstein" in %	954	102	1056	473	456	97	126	106	44	26	8	10	3	3	3	3	0	0	0	1	0	0	3	0	0	3	0	1	0	3	0	5	3	7		
				44.79		21.27	27.63	23.25	9.65	5.70	1.75	2.19	0.66	0.66	0.66	0.66	0.00	0.00	0.00	0.00	0.22	0.00	0.00	0.66	0.00	0.66	0.00	0.22	0.00	0.22	0.00	0.66	0.00	1.10	0.66	1.54	
9	August-Köhler-Kinderhaus in %	755	104	859	405	394	100	70	87	42	38	7	10	5	2	1	0	0	0	1	2	0	0	1	0	0	1	1	3	0	2	1	9	2	3	1	5
				47.15		25.38	17.77	22.08	10.66	9.64	1.78	2.54	1.27	0.51	0.25	0.00	0.00	0.00	0.25	0.51	0.00	0.00	0.25	0.00	0.00	0.25	0.25	0.76	0.00	0.51	0.25	2.28	0.51	0.76	0.25	1.27	
10	Staatl. Berufsschulzentrum Gotha West in %	804	66	870	295	283	53	89	65	13	18	6	4	2	2	2	1	0	1	0	0	0	0	1	0	0	6	1	0	1	1	8	0	3	1	5	
				33.91		18.73	31.45	22.97	4.59	6.36	2.12	1.41	0.71	0.71	0.71	0.35	0.00	0.35	0.00	0.00	0.00	0.00	0.35	0.00	0.00	2.12	0.35	0.00	0.00	0.35	0.35	2.83	0.00	1.06	0.35	1.77	
11	Staatl. Regelschule "Conrad Ekhof" in %	712	40	752	292	285	75	75	65	17	19	8	5	3	2	0	1	0	0	0	0	0	0	0	2	0	1	1	2	0	1	3	2	0	1	1	
				38.83		26.32	26.32	22.81	5.96	6.67	2.81	1.75	1.05	0.70	0.00	0.35	0.00	0.00	0.00	0.00	0.00	0.00	0.00	0.00	0.70	0.00	0.35	0.35	0.70	0.00	1.05	0.70	0.00	0.35	0.35	0.35	



		Wahlberechtigte ohne Sperrmerk	Wahlberechtigte mit Sperrmerk	Wahlberechtigte insgesamt	Stimmzettel	Gültige Stimmen	CDU	DIE LINKE	SPD	GRÜNE	FDP	REP	FAMILIE	Die Tierschutzpartei	DIE FRAUEN	Volksabstimmung	AUFBRUCH	BfSo	PBC	ödp	DKP	PSG	CM	50Plus	AUF	BP	DVU	DIE GRAUEN	DIE VIO-LETTEN	EDE	FBI	FLUR VOLKSENTSCHEIDE	FV/ Freie Wähler	Newpeaks	PIRATEN	RRP	RENTNER
12	Staatl. Berufsschulzentrum Gotha West in %	1083	86	1169	388 33.19	376	79 21.01	119 31.65	94 25.00	23 6.12	8 2.13	11 2.93	6 1.60	5 1.33	0 0.00	1 0.27	0 0.00	0 0.00	2 0.53	1 0.27	2 0.53	0 0.00	0 0.00	2 0.53	1 0.27	0 0.00	2 0.53	0 0.00	1 0.27	0 0.00	0 0.00	1 0.27	7 1.86	1 0.27	3 0.80	3 0.80	4 1.06
13	Staatl. Grundschule "Ludwig Bechstein" in %	1083	69	1152	323 28.04	310	69 22.26	93 30.00	83 26.77	10 3.23	10 3.23	9 2.90	3 0.97	3 0.97	4 1.29	3 0.97	2 0.65	0 0.00	0 0.00	0 0.00	0 0.00	0 0.00	0 0.00	1 0.32	0 0.00	0 0.00	2 0.65	1 0.32	0 0.00	0 0.00	0 0.00	1 0.32	4 1.29	1 0.32	2 0.65	0 0.00	9 2.90
14	Staatl. Berufsschulzentrum Gotha West in %	849	25	874	234 26.77	228	48 21.05	52 22.81	67 29.39	12 5.26	13 5.70	4 1.75	6 2.63	3 1.32	1 0.44	0 0.00	0 0.00	0 0.00	0 0.00	0 0.00	0 0.00	0 0.00	2 0.88	3 1.32	0 0.00	1 0.44	5 2.19	0 0.00	1 0.44	0 0.00	0 0.00	5 2.19	0 0.00	1 0.44	1 0.44	3 1.32	
15	Staatl. Regelschule "Conrad Ekhof" in %	825	95	920	418 45.43	405	102 25.19	97 23.95	122 30.12	15 3.70	19 4.69	5 1.23	7 1.73	7 1.73	1 0.25	4 0.99	0 0.00	0 0.00	0 0.00	1 0.25	0 0.00	0 0.00	0 0.00	0 0.00	1 0.25	0 0.00	1 0.25	2 0.49	0 0.00	3 0.74	2 0.49	3 0.74	0 0.00	4 0.99	1 0.25	8 1.98	
16	Evangelische Grundschule Gotha in %	681	31	712	296 41.57	287	77 26.83	77 26.83	81 28.22	10 3.48	8 2.79	7 2.44	6 2.09	7 2.44	0 0.00	0 0.00	0 0.00	0 0.00	0 0.00	0 0.00	0 0.00	0 0.00	0 0.00	3 1.05	0 0.00	0 0.00	2 0.70	1 0.35	0 0.00	1 0.35	0 0.00	2 0.70	0 0.00	1 0.35	1 0.35	3 1.05	
17	August-Köhler-Kinderhaus in %	1212	71	1283	530 41.31	514	151 29.38	118 22.96	140 27.24	25 4.86	21 4.09	3 0.58	10 1.95	12 2.33	2 0.39	3 0.58	0 0.00	0 0.00	0 0.00	0 0.00	0 0.00	0 0.00	0 0.00	0 0.00	1 0.19	0 0.00	6 1.17	0 0.00	0 0.00	2 0.39	2 0.39	6 1.17	0 0.00	2 0.39	2 0.39	8 1.56	
18	Staatl. Grundschule "Erich Kästner" in %	725	69	794	376 47.36	361	138 38.23	74 20.50	66 18.28	10 2.77	20 5.54	7 1.94	5 1.39	13 3.60	2 0.55	3 0.83	0 0.00	0 0.00	2 0.55	0 0.00	1 0.28	0 0.00	0 0.00	0 0.00	0 0.00	0 0.00	4 1.11	0 0.00	0 0.00	2 0.55	0 0.00	5 1.39	0 0.00	3 0.83	1 0.28	5 1.39	
19	Staatl. Gymnasium "Arnoldschule" in %	806	94	900	454 50.44	447	131 29.31	79 17.67	103 23.04	35 7.83	40 8.95	8 1.79	5 1.12	9 2.01	2 0.45	5 1.12	1 0.22	0 0.00	1 0.22	2 0.45	0 0.00	0 0.00	2 0.45	1 0.22	4 0.89	0 0.00	2 0.45	2 0.45	1 0.22	0 0.00	1 0.22	0 0.00	7 1.57	0 0.00	2 0.45	1 0.22	3 0.67
20	Regionales Förderzentrum Lucas-Cranach-S in %	811	63	874	309 35.35	297	58 19.53	71 23.91	75 25.25	22 7.41	31 10.44	6 2.02	5 1.68	8 2.69	5 1.68	1 0.34	1 0.34	0 0.00	0 0.00	0 0.00	0 0.00	0 0.00	0 0.00	2 0.67	0 0.00	0 0.00	1 0.34	2 0.67	0 0.00	2 0.67	0 0.00	2 0.67	0 0.00	3 1.01	0 0.00	2 0.67	
21	Regionales Förderzentrum Lucas-Cranach-S in %	799	62	861	470 54.59	462	113 24.46	81 17.53	115 24.89	34 7.36	61 13.20	8 1.73	7 1.52	10 2.16	0 0.00	4 0.87	4 0.87	1 0.22	0 0.00	0 0.00	0 0.00	0 0.00	0 0.00	0 0.00	0 0.00	1 0.22	0 0.00	3 0.65	0 0.00	0 0.00	2 0.43	1 0.22	7 1.52	0 0.00	7 1.52	1 0.22	2 0.43
22	Alten- und Pflegeheim Pestalozzistraße in %	970	168	1138	404 35.50	392	83 21.17	104 26.53	96 24.49	22 5.61	29 7.40	9 2.30	10 2.55	12 3.06	4 1.02	3 0.77	1 0.26	0 0.00	0 0.00	0 0.00	2 0.51	0 0.00	0 0.00	0 0.00	0 0.00	0 0.00	1 0.26	2 0.51	0 0.00	1 0.26	1 0.26	3 0.77	0 0.00	4 1.02	0 0.00	5 1.28	
23	Verein zur Förderung und Bildung Jugendl in %	1157	61	1218	453 37.19	433	101 23.33	123 28.41	110 25.40	16 3.70	20 4.62	9 2.08	8 1.85	4 0.92	4 0.92	9 2.08	1 0.23	0 0.00	0 0.00	0 0.00	0 0.00	1 0.23	0 0.00	3 0.69	1 0.23	0 0.00	0 0.00	1 0.23	0 0.00	1 0.23	1 0.23	6 1.39	0 0.00	3 0.69	1 0.23	10 2.31	

		Wahlberechtigte ohne Sperrmerk	Wahlberechtigte mit Sperrmerk	Wahlberechtigte insgesamt	Stimmzettel	Gültige Stimmen	CDU	DIE LINKE	SPD	GRÜNE	FDP	REP	FAMILIE	Die Tierschutzpartei	DIE FRAUEN	Volksabstimmung	AUFBRUCH	BfSo	PBC	ödp	DKP	PSG	CM	50Plus	AUF	BP	DVU	DIE GRAUEN	DIE VIOLETTEN	EDE	FBI	FLUR FÜR VOLKSRECHTSCHIEDLICHE	FV/ Freie Wähler	Newpeaks	PIRATEN	RRP	RENTNER
24	Verein zur Förderung und Bildung Jugendl in %	1243	123	1366	512	497	103	150	93	24	38	15	12	8	5	6	3	2	1	0	0	0	2	3	2	0	6	2	0	0	1	1	6	0	1	2	11
				37.48			20.72	30.18	18.71	4.83	7.65	3.02	2.41	1.61	1.01	1.21	0.60	0.40	0.20	0.00	0.00	0.00	0.40	0.60	0.40	0.00	1.21	0.40	0.00	0.20	0.20	1.21	0.00	0.20	0.40	2.21	
25	Gustav-Freytag-Gymnasium in %	734	28	762	214	208	55	59	36	9	17	6	5	5	2	0	2	0	0	0	0	0	1	3	1	0	1	3	0	0	0	1	2	0	0	0	0
				28.08			26.44	28.37	17.31	4.33	8.17	2.88	2.40	2.40	0.96	0.00	0.96	0.00	0.00	0.00	0.00	0.00	0.48	1.44	0.48	0.00	0.48	1.44	0.00	0.00	0.48	0.96	0.00	0.00	0.00	0.00	
26	Gustav-Freytag-Gymnasium in %	807	21	828	280	267	81	77	47	3	13	8	5	10	1	1	0	0	0	0	1	0	1	1	0	3	2	1	0	0	0	2	0	1	1	8	
				33.82			30.34	28.84	17.60	1.12	4.87	3.00	1.87	3.75	0.37	0.37	0.00	0.00	0.00	0.00	0.37	0.00	0.00	0.37	0.37	0.00	1.12	0.75	0.37	0.00	0.00	0.75	0.00	0.37	0.37	3.00	
27	Gaststätte "Vierjahreszeiten" Siebleben in %	848	49	897	415	403	89	119	73	24	36	7	11	17	3	3	0	0	3	0	1	0	0	2	1	0	1	0	0	0	4	0	3	0	3	0	3
				46.27			22.08	29.53	18.11	5.96	8.93	1.74	2.73	4.22	0.74	0.74	0.00	0.00	0.74	0.00	0.25	0.00	0.00	0.50	0.25	0.00	0.25	0.00	0.00	0.99	0.00	0.74	0.00	0.74	0.00	0.74	
28	Staatl. Regelschule "Andreas Reyher" in %	1140	111	1251	571	545	115	127	152	27	39	9	5	10	2	9	0	0	0	1	0	0	1	2	2	0	7	1	3	0	3	1	13	0	7	2	7
				45.64			21.10	23.30	27.89	4.95	7.16	1.65	0.92	1.83	0.37	1.65	0.00	0.00	0.00	0.18	0.00	0.00	0.18	0.37	0.37	0.00	1.28	0.18	0.55	0.00	0.55	0.18	2.39	0.00	1.28	0.37	1.28
29	Stadtverwaltung Gotha, Neues Rathaus in %	990	72	1062	387	372	98	98	74	21	22	6	6	10	3	0	0	0	4	0	0	0	2	1	0	0	5	0	1	0	4	0	6	0	3	2	6
				36.44			26.34	26.34	19.89	5.65	5.91	1.61	1.61	2.69	0.81	0.00	0.00	0.00	1.08	0.00	0.00	0.00	0.54	0.27	0.00	0.00	1.34	0.00	0.27	0.00	1.08	0.00	1.61	0.00	0.81	0.54	1.61
30	Kulturhaus Gotha, Theatercafe in %	901	50	951	323	317	77	67	62	21	26	12	10	7	2	2	1	0	0	0	0	0	0	0	1	0	6	1	1	0	1	0	9	0	5	2	4
				33.96			24.29	21.14	19.56	6.62	8.20	3.79	3.15	2.21	0.63	0.63	0.32	0.00	0.00	0.00	0.00	0.00	0.00	0.00	0.32	0.00	1.89	0.32	0.32	0.00	0.32	0.00	2.84	0.00	1.58	0.63	1.26
31	Staatl. Regelschule "Oststadt Gotha" in %	999	40	1039	369	359	74	86	85	13	36	12	13	9	1	2	2	0	3	0	0	0	0	1	1	0	2	2	0	1	1	1	5	0	3	1	5
				35.51			20.61	23.96	23.68	3.62	10.03	3.34	3.62	2.51	0.28	0.56	0.56	0.00	0.84	0.00	0.00	0.00	0.00	0.28	0.28	0.00	0.56	0.56	0.00	0.28	0.28	0.28	1.39	0.00	0.84	0.28	1.39
32	Kindertagesstätte "Bummi" in %	987	33	1020	379	369	85	95	98	13	23	12	11	6	1	2	2	0	0	0	0	0	0	1	1	0	2	0	1	0	0	0	3	0	3	4	6
				37.16			23.04	25.75	26.56	3.52	6.23	3.25	2.98	1.63	0.27	0.54	0.54	0.00	0.00	0.00	0.00	0.00	0.00	0.27	0.27	0.00	0.54	0.00	0.27	0.00	0.00	0.81	0.00	0.81	1.08	1.63	
33	Kindertagesstätte "Bummi" in %	926	52	978	457	438	87	123	127	17	13	11	9	9	3	2	0	0	0	0	0	0	0	3	2	0	3	2	2	0	3	2	6	0	5	2	7
				46.73			19.86	28.08	29.00	3.88	2.97	2.51	2.05	2.05	0.68	0.46	0.00	0.00	0.00	0.00	0.00	0.00	0.00	0.68	0.46	0.00	0.68	0.46	0.46	0.00	0.68	0.46	1.37	0.00	1.14	0.46	1.60
34	Staatl. Gymnasium "Arnoldischeule" in %	728	62	790	345	335	86	71	91	19	13	9	9	8	3	1	3	0	0	1	0	0	0	0	0	0	5	1	0	0	1	0	2	0	4	3	5
				43.67			25.67	21.19	27.16	5.67	3.88	2.69	2.69	2.39	0.90	0.30	0.90	0.00	0.00	0.30	0.00	0.00	0.00	0.00	0.00	0.00	1.49	0.30	0.00	0.30	0.00	0.60	0.00	1.19	0.90	1.49	
35	Stadtverwaltung Außenstelle Boilstädt in %	716	52	768	440	426	163	77	93	19	31	6	5	7	3	1	0	1	0	0	0	0	2	1	0	0	3	1	0	0	2	1	2	0	3	2	3
				57.29			38.26	18.08	21.83	4.46	7.28	1.41	1.17	1.64	0.70	0.23	0.00	0.23	0.00	0.00	0.00	0.00	0.47	0.23	0.00	0.00	0.70	0.23	0.00	0.47	0.23	0.47	0.00	0.70	0.47	0.70	

		Wahlberechtigte ohne Stimmmerk	Wahlberechtigte mit Sperrmerk	Wahlberechtigte insgesamt	Stimmzeitel	Gültige Stimmen	CDU	DIE LINKE	SPD	GRÜNE	FDP	REP	FAMILIE	Die Tierschutzpartei	DIE FRAUEN	Volksabstimmung	AUFBRUCH	BfSo	PBC	ödp	DKP	PSG	CM	50Plus	AUF	BP	DVU	DIE GRAUEN	DIE VIOLETTEN	EDE	FBI	FÜR VOLKSRECHTSCHIEDLICHKEIT	FV/ Freie Wähler	Newpeaks	PIRATEN	RRP	RENTNER
36	Fritz-Fuchs-Haus Uelleben in %	620	27	647	413	408	136	77	90	10	43	7	8	13	1	1	0	2	1	0	0	0	0	4	0	0	1	1	0	1	5	1	2	0	1	1	2
				63.83		33.33	18.87	22.06	2.45	10.54	1.72	1.96	3.19	0.25	0.25	0.00	0.49	0.25	0.00	0.00	0.00	0.00	0.98	0.00	0.00	0.25	0.25	0.00	0.25	1.23	0.25	0.49	0.00	0.25	0.25	0.49	
37	Freiwillige Feuerwehr Siebleben in %	1020	68	1088	463	456	128	82	107	22	35	6	10	9	6	1	1	2	2	0	0	0	1	1	5	0	11	1	0	0	4	0	9	0	2	1	10
				42.56		28.07	17.98	23.46	4.82	7.68	1.32	2.19	1.97	1.32	0.22	0.22	0.44	0.44	0.00	0.00	0.00	0.22	0.22	1.10	0.00	2.41	0.22	0.00	0.00	0.88	0.00	1.97	0.00	0.44	0.22	2.19	
38	Regionales Förder- zentrum Lucas- Cranach-S in %	573	40	613	227	223	57	57	46	19	21	4	2	2	2	2	1	0	0	0	0	0	0	0	0	0	1	1	0	0	1	0	1	0	3	0	3
				37.03		25.56	25.56	20.63	8.52	9.42	1.79	0.90	0.90	0.90	0.90	0.45	0.00	0.00	0.00	0.00	0.00	0.00	0.00	0.00	0.00	0.00	0.45	0.45	0.00	0.00	0.45	0.00	0.45	0.00	1.35	0.00	1.35
39	Stadtverwaltung Außenstelle Siebleben in %	754	39	793	331	319	110	77	52	10	21	8	6	11	1	2	1	0	3	0	0	0	0	1	0	0	4	2	0	1	2	0	1	0	3	0	3
				41.74		34.48	24.14	16.30	3.13	6.58	2.51	1.88	3.45	0.31	0.63	0.31	0.00	0.94	0.00	0.00	0.00	0.00	0.00	0.31	0.00	0.00	1.25	0.63	0.00	0.31	0.63	0.00	0.31	0.00	0.94	0.00	0.94
40	Staatl. Grundschule "Erich Kästner" in %	478	21	499	241	232	81	43	32	13	13	8	5	3	3	3	1	0	1	1	0	0	1	2	0	0	0	1	0	0	5	4	6	0	0	0	6
				48.30		34.91	18.53	13.79	5.60	5.60	3.45	2.16	1.29	1.29	1.29	0.43	0.00	0.43	0.43	0.00	0.00	0.43	0.86	0.00	0.00	0.00	0.43	0.00	0.00	2.16	1.72	2.59	0.00	0.00	0.00	2.59	
	Summe Urnenwahl in %	35121	2681	37802	15417	14952	3804	3608	3482	829	1034	303	297	300	93	104	35	9	31	11	11	1	16	59	36	2	120	41	24	5	63	35	202	6	139	55	197
				40.78		25.44	24.13	23.29	5.54	6.92	2.03	1.99	2.01	0.62	0.70	0.23	0.06	0.21	0.07	0.07	0.01	0.11	0.39	0.24	0.01	0.80	0.27	0.16	0.03	0.42	0.23	1.35	0.04	0.93	0.37	1.32	
B1	Stadtverwaltung Gotha, Innungshalle in %	0	0	0	390	390	122	77	85	19	31	9	6	9	0	4	0	0	0	1	0	1	1	3	0	0	3	2	0	0	2	2	6	0	2	1	4
				0.00		31.28	19.74	21.79	4.87	7.95	2.31	1.54	2.31	0.00	1.03	0.00	0.00	0.00	0.26	0.00	0.26	0.26	0.77	0.00	0.00	0.77	0.51	0.00	0.00	0.51	0.51	1.54	0.00	0.51	0.26	1.03	
B2	Stadtverwaltung Gotha, Innungshalle in %	0	0	0	841	826	250	189	188	63	46	10	14	14	8	4	1	0	0	2	2	0	0	4	0	0	1	1	4	0	1	0	10	2	2	3	7
				0.00		30.27	22.88	22.76	7.63	5.57	1.21	1.69	1.69	0.97	0.48	0.12	0.00	0.00	0.24	0.24	0.00	0.00	0.48	0.00	0.00	0.12	0.12	0.48	0.00	0.12	0.00	1.21	0.24	0.24	0.36	0.85	
B3	Stadtverwaltung Gotha, Innungshalle in %	0	0	0	587	584	176	158	124	30	24	2	9	14	3	1	0	0	1	0	1	0	0	4	0	0	1	1	1	1	0	0	17	0	2	2	12
				0.00		30.14	27.05	21.23	5.14	4.11	0.34	1.54	2.40	0.51	0.17	0.00	0.00	0.17	0.00	0.17	0.00	0.00	0.68	0.00	0.00	0.17	0.17	0.17	0.17	0.00	0.00	2.91	0.00	0.34	0.34	2.05	
B4	Stadtverwaltung Gotha, Innungshalle in %	0	0	0	708	696	189	180	171	28	38	7	8	19	1	5	3	1	1	0	1	0	0	8	2	0	0	4	1	0	2	0	6	1	6	3	11
				0.00		27.16	25.86	24.57	4.02	5.46	1.01	1.15	2.73	0.14	0.72	0.43	0.14	0.14	0.00	0.14	0.00	0.00	1.15	0.29	0.00	0.00	0.57	0.14	0.00	0.29	0.00	0.86	0.14	0.86	0.43	1.58	
	Summe Briefwahl in %	0	0	0	2526	2496	737	604	568	140	139	28	37	56	12	14	4	1	2	3	4	1	1	19	2	0	5	8	6	1	5	2	39	3	12	9	34
				0.00		29.53	24.20	22.76	5.61	5.57	1.12	1.48	2.24	0.48	0.56	0.16	0.04	0.08	0.12	0.16	0.04	0.04	0.76	0.08	0.00	0.20	0.32	0.24	0.04	0.20	0.08	1.56	0.12	0.48	0.36	1.36	
	Gesamt in %	35121	2681	37802	17943	17448	4541	4212	4050	969	1173	331	334	356	105	118	39	10	33	14	15	2	17	78	38	2	125	49	30	6	68	37	241	9	151	64	231
				47.47		26.03	24.14	23.21	5.55	6.72	1.90	1.91	2.04	0.60	0.68	0.22	0.06	0.19	0.08	0.09	0.01	0.10	0.45	0.22	0.01	0.72	0.28	0.17	0.03	0.39	0.21	1.38	0.05	0.87	0.37	1.32	

## Abkürzungsverzeichnis für Parteien und Wählergruppen

50Plus	50Plus – Das Generationenbündnis
AUF	AUF – Partei für Arbeit, Umwelt und Familie (Christen für Deutschland)
AUFBRUCH	Aufbruch für Bürgerrechte, Freiheit und Gesundheit
Bi	Bürgerinitiative Gotha/Sundhausen, Uelleben, Boilstädt
BP	Bayernpartei
BüSo	Bürgerrechtsbewegung Solidarität
CDU	Christlich Demokratische Union Deutschlands
CM	CHRISTLICHE MITTE – Für ein Deutschland nach GOTTES Geboten
CSU	Christlich-Soziale Union in Bayern e.V.
DIE FRAUEN	Feministische Partei DIE FRAUEN
DIE GRAUEN	DIE GRAUEN – Generationspartei
DIE LINKE	DIE LINKE
Die Tierschutzpartei	Mensch Umwelt Tierschutz
DIE VIOLETTEN	Die Violetten (für spirituelle Politik)
DKP	Deutsche Kommunistische Partei
DVU	DEUTSCHE VOLKSUNION
EDE	Europa – Demokratie – Esperanto
FAMILIE	Familien-Partei Deutschlands
FBI	Freie Bürger-Initiative
FDP	Freie Demokratische Partei
FW FREIE WÄHLER	FW FREIE WÄHLER
FWG	Freie Wählergemeinschaft Gotha
GRÜNE	BÜNDNIS 90/DIE GRÜNEN
Newropeans	Newropeans
NPD	Nationaldemokratische Partei Deutschlands
ödp	Ökologisch-Demokratische Partei
PBC	Partei Bibeltreuer Christen
PIRATEN	Piratenpartei Deutschlands
PSG	Partei für Soziale Gleichheit, Sektion der Vierten Internationale
RRP	Rentnerinnen und Rentner Partei
REP	DIE REPUBLIKANER
RENTNER	Rentner-Partei-Deutschland
SPD	Sozialdemokratische Partei Deutschlands
Sprecherrat Bi	Sprecherrat der Bürgerinitiativen und Solidargemeinschaften des Kreises Gotha gegen überhöhte Kommunalabgaben e.V.
Volksabstimmung	Ab jetzt...Bündnis für Deutschland, für Demokratie durch Volksabstimmung
VOLKSENTSCHEIDE	FÜR VOLKSENTSCHEIDE (Wählergemeinschaft)







