


**GOTHA**  
Residenzstadt



**Statistischer Bericht**  
**Bundestagswahl**

**am 27. September 2009**

**in Gotha**

**Stadtverwaltung Gotha - Statistikstelle**

## Inhalt

## Seite

1.	Vorbemerkungen	1
2.	Organisation	1 - 3
3.	Wahlvorschläge	4
4.	Wahlbeteiligung	5
5.	Wahlergebnisse	6
5.1	Ergebnis im Bundesgebiet	6
5.2	Ergebnis im Freistaat Thüringen	7
5.3	Ergebnis im Wahlkreis 192 Gotha – Ilm-Kreis	8
5.4	Ergebnis in der Stadt Gotha	9 - 10

### Anlagen

Anlage 1	Wahlbeteiligung nach Wahlbezirken
Anlage 2	Ergebnis in den Wahlbezirken - Erststimme
Anlage 3	Ergebnis in den Wahlbezirken - Zweitstimme
Anlage 4	Rangfolge Ergebnis Zweitstimmen
Anlage 5	Abkürzungsverzeichnis

## **1. Vorbemerkungen**

Am 27. September 2009 fand die Wahl zum 17. Deutschen Bundestag statt. In 299 Wahlkreisen waren 598 Abgeordnete zu wählen, davon 299 nach Kreiswahlvorschlägen in den Wahlkreisen (Erststimme) und die Übrigen nach Landeslistenvorschlägen (Zweitstimmen).

Jeder Wähler hatte zwei Stimmen, eine für die Wahl eines/einer Wahlkreisabgeordneten (Erststimme) und eine für die Wahl einer Landesliste/Partei (Zweitstimme).

Der Bundestag wurde auf 4 Jahre gewählt.

Es galten folgende Vorschriften für die Vorbereitung und Durchführung der Bundestagswahl:

- Bundeswahlgesetz (BWG) in der Fassung der Bekanntmachung vom 23. Juli 1993 (BGBl. I S. 1288, 1594), zuletzt geändert durch Gesetz vom 11. März 2005 (BGBl. I S. 674)
- Bundeswahlordnung (BWO) in der Fassung der Bekanntmachung vom 19. April 2002 (BGBl. I S. 1376), zuletzt geändert durch Verordnung zur Änderung der Bundeswahlordnung vom 30. Juni 2005 (BGBl. I S. 1951)

Wahlberechtigt waren alle Deutschen im Sinne des Art. 116 Abs.1 des Grundgesetzes, die am Wahltag das 18. Lebensjahr vollendet hatten, seit mindestens drei Monaten in der Bundesrepublik Deutschland eine Wohnung innehatten und nicht nach § 13 BWG vom Wahlrecht ausgeschlossen waren.

Die Stadt Gotha gehörte zum Wahlkreis 192 Gotha – Ilm-Kreis, bestehend aus dem Landkreis Gotha und dem Ilm-Kreis.

## **2. Organisation**

Die Stadt Gotha war in 40 allgemeine Wahlbezirke eingeteilt. Zur Auswertung des Briefwahlergebnisses wurden 4 Briefwahlvorstände gebildet.

In den Wahlbezirken 4, 6, 8, 13, 20, 21, 22, 23, 24, 29, 30 und 38 waren barrierefreie Wahllokale eingerichtet.

Die Wahlbezirke 7 und 29 sowie die Wahlbezirke 1-5 und 11-15 der Briefwahl waren in die Repräsentative Wahlstatistik einbezogen. Hier erfolgte eine nachträgliche statistische Auswertung der Wahlergebnisse nach Altersgruppen und Geschlecht.

Die Wahlvorstände bestanden aus 7 Personen (Wahlvorsteher, Stellvertreter des Wahlvorstehers, Schriftführer und 4 Beisitzern).

Von den insgesamt 303 Wahlhelfern kamen 111 aus der Stadtverwaltung (einschließlich Stiftung Schloss Friedenstein), 46 aus Unternehmen mit städtischer Beteiligung, 2 aus der Kreisverwaltung, 30 von sonstigen öffentlichen Arbeitgebern sowie 114 aus der Bevölkerung und den Parteien. Zur technischen und organisatorischen Absicherung der Wahl waren weitere 46 Kräfte im Einsatz.

Eine Übersicht über die Wahllokale (Wahlräume) und die Lage der Wahlbezirke im Stadtgebiet im Stadtgebiet zeigen die Seiten 2 und 3.

## Wahlbezirke/Wahllokale (Wahlräume) zur Bundestagswahl am 27. Sept. 2009

Wahllokal	Name	Strasse	PLZ/Stadt
1	Staatl. Grundschule "Josias Friedrich Löffler"	Am Tivoli 18	99867 Gotha
2	Staatl. Regelschule "Friedrich Myconius"	Bürgerau 23	99867 Gotha
3	Staatl. Regelschule "Friedrich Myconius"	Bürgerau 23	99867 Gotha
4	Stadtverwaltung Gotha	Brühl 4	99867 Gotha
5	Staatl. Koop. Gesamtschule "Herzog Ernst"	Reinhardsbrunner Straße 19	99867 Gotha
6	Alten- und Pflegeheim Pestalozzistraße	Pestalozzistraße 4	99867 Gotha
7	Staatl. Koop. Gesamtschule "Herzog Ernst"	Reinhardsbrunner Straße 19	99867 Gotha
8	Staatl. Grundschule "Ludwig Bechstein"	Brunnenstraße 46	99867 Gotha
9	August-Köhler-Kinderhaus	Brunnenstraße 40-42	99867 Gotha
10	Staatl. Berufsschulzentrum Gotha West	Von-Zach-Straße 61/63	99867 Gotha
11	Staatl. Regelschule "Conrad Ekhof"	Eschleber Straße 39	99867 Gotha
12	Staatl. Berufsschulzentrum Gotha West	Von-Zach-Straße 61/63	99867 Gotha
13	Staatl. Grundschule "Ludwig Bechstein"	Brunnenstraße 46	99867 Gotha
14	Staatl. Berufsschulzentrum Gotha West	Von-Zach-Straße 61/63	99867 Gotha
15	Staatl. Regelschule "Conrad Ekhof"	Eschleber Straße 39	99867 Gotha
16	Evangelische Grundschule Gotha	An der Wolfgangwiese 17-19	99867 Gotha
17	August-Köhler-Kinderhaus	Brunnenstraße 40-42	99867 Gotha
18	Staatl. Grundschule "Erich Kästner"	Anger 8	99867 Gotha
19	Staatl. Gymnasium "Arnoldischule"	Eisenacher Straße 5	99867 Gotha
20	Regionales Förderzentrum Gotha Lucas-Cranach-Schule Schulteil Wilhelm-Bock-Str.	Wilhelm-Bock-Straße 18	99867 Gotha
21	Regionales Förderzentrum Gotha Lucas-Cranach-Schule Schulteil Wilhelm-Bock-Str.	Wilhelm-Bock-Straße 18	99867 Gotha
22	Alten- und Pflegeheim Pestalozzistraße	Pestalozzistraße 4	99867 Gotha
23	Verein zur Förderung und Bildung Jugendlicher e.V.	Südstraße 15	99867 Gotha
24	Verein zur Förderung und Bildung Jugendlicher e.V.	Südstraße 15	99867 Gotha
25	Gustav Freytag Gymnasium	Clara-Zetkin-Straße 58	99867 Gotha
26	Gustav Freytag Gymnasium	Clara-Zetkin-Straße 58	99867 Gotha
27	Gaststätte "Vierjahreszeiten" Siebleben	Kindleber Weg 1a	99867 Gotha
28	Staatl. Regelschule "Andreas Reyher"	Mozartstraße 17	99867 Gotha
29	Stadtverwaltung Gotha, Neues Rathaus	Ekhofplatz 24	99867 Gotha
30	Kulturhaus Gotha, Theatercafe	Ekhofplatz 3	99867 Gotha
31	Staatl. Regelschule "Oststadt Gotha"	Bufleber Straße 13	99867 Gotha
32	Kindertagesstätte "Bummi"	Leinefelder Straße 38	99867 Gotha
33	Kindertagesstätte "Bummi"	Leinefelder Straße 38	99867 Gotha
34	Staatl. Gymnasium "Arnoldischule"	Eisenacher Straße 5	99867 Gotha
35	Stadtverwaltung Gotha, Außenstelle Boilstädt	Dorfstraße 2	99867 Gotha
36	Fritz-Fuchs-Haus Uelleben	An der Wolfgrube 4A	99867 Gotha
37	Freiwillige Feuerwehr Siebleben	Oberstraße 5	99867 Gotha
38	Regionales Förderzentrum Gotha Lucas-Cranach-Schule Schulteil Wilhelm-Bock-Str.	Wilhelm-Bock-Straße 18	99867 Gotha
39	Stadtverwaltung Gotha, Außenstelle Siebleben	Weimarerstr. 145	99867 Gotha
40	Staatl. Grundschule "Erich Kästner"	Anger 8	99867 Gotha
B1	Stadtverwaltung Gotha, Innungshalle	Hauptmarkt 3, 4. OG, Zi. 408	99867 Gotha
B2	Stadtverwaltung Gotha, Innungshalle	Hauptmarkt 3, 4. OG, Zi. 409	99867 Gotha
B3	Stadtverwaltung Gotha, Innungshalle	Hauptmarkt 3, 1. OG, Cafeteria	99867 Gotha
B4	Stadtverwaltung Gotha, Innungshalle	Hauptmarkt 3, 2. OG, Flur	99867 Gotha

B1 bis B4 - Briefwahlvorstände



### 3. Wahlvorschläge

Die Wahlvorschläge für die Wahlkreisstimme und die Landesstimme im Wahlkreis 192 sind aus der Kopie des Stimmzettels ersichtlich.

**Stimmzettel**  
für die Wahl zum Deutschen Bundestag  
im Wahlkreis 192 Gotha – Ilm-Kreis  
am 27. September 2009

# Sie haben 2 Stimmen

**hier 1 Stimme** für die Wahl  
eines/einer Wahlkreisabgeordneten

**hier 1 Stimme** für die Wahl  
einer Landesliste (Partei)  
– maßgebende Stimme für die Verteilung der Sitze  
insgesamt auf die einzelnen Parteien –

**Erststimme**                      **Zweitstimme**

1	<b>Heß, Petra</b> Mitglied des Deutschen Bundestages Südstraße 16 b 99330 Crawinkel	<b>SPD</b>	Sozialdemokratische Partei Deutschlands	<input type="radio"/>
2	<b>Hirsch, Cornelia</b> Mitglied des Deutschen Bundestages, Selbstständige Kämpferufer 9 99084 Erfurt	<b>DIE LINKE</b>	DIE LINKE	<input type="radio"/>
3	<b>Schipanski, Tankred</b> Wissenschaftlicher Mitarbeiter und Rechtsanwalt Schillerstraße 13 99693 Ilmenau	<b>CDU</b>	Christlich Demokratische Union Deutschlands	<input type="radio"/>
4	<b>Kolbe, Anja</b> Betriebswirtin Normannenstraße 5 10367 Berlin	<b>FDP</b>	Freie Demokratische Partei	<input type="radio"/>
5	<b>Göring-Eckardt, Katrin</b> Mitglied des Deutschen Bundestages Ernst-Haeckel-Platz 6 99192 Ingersleben	<b>GRÜNE</b>	BÜNDNIS 90/ DIE GRÜNEN	<input type="radio"/>
6	<b>Reiche, Sebastian</b> Diplom-Medienwissenschaftler Mönchallee 9 99867 Gotha	<b>NPD</b>	Nationaldemokratische Partei Deutschlands	<input type="radio"/>
11	<b>Möller, Silke</b> Dipl.-Ing. für Maschinenbau (FH) Burgweg 3 99330 Liebenstein	<b>Grundeinkommen</b>		<input type="radio"/>
12	<b>Beyer, Stephan</b> Student Am Ehrenberg 6 (003-08-3) 99893 Ilmenau	<b>Initiative FÜR VOLKSENTSCHEIDE</b>		<input type="radio"/>

<input type="radio"/>	<b>SPD</b>	Sozialdemokratische Partei Deutschlands Carsten Schneider, Iris Gleicke, Stefan Lemme, Petra Heß, Ernst Kranz	1
<input type="radio"/>	<b>DIE LINKE</b>	DIE LINKE Ralph Lenkert, Dr. Lukrezia Jochimsen, Kersten Naumann, Frank Tempel, Cornelia Hirsch	2
<input type="radio"/>	<b>CDU</b>	Christlich Demokratische Union Deutschlands Manfred Grund, Antje Tilmann, Volkmar Vogel, Christian Hirte, Roland Pichren	3
<input type="radio"/>	<b>FDP</b>	Freie Demokratische Partei Patrick Kurth, Dr. Peter Röhlinger, Anja Kolbe, Dr. Johannes Frackowiak, Andreas Klaschka	4
<input type="radio"/>	<b>GRÜNE</b>	BÜNDNIS 90/DIE GRÜNEN Katrin Göring-Eckardt, Dieter Lauinger, Astrid Rothe-Beinlich, Carsten Meyer, Vincent Müller	5
<input type="radio"/>	<b>NPD</b>	Nationaldemokratische Partei Deutschlands Peter Nürnberger, Patrick Wischke, Thorsten Heise, Patrick Weber, Hendrik Heller	6
<input type="radio"/>	<b>REP</b>	DIE REPUBLIKANER Dr. Heinz-Joachim Schneider, Detlev Stauch, Mike Scholz, Matthias Paller	7
<input type="radio"/>	<b>MLPD</b>	Marxistisch-Leninistische Partei Deutschlands Andreas Eiffer, Stefanie Korntrief, Friedrich Hofmann, Manuela Eiffer, Katrin Grigoleit	8
<input type="radio"/>	<b>ödp</b>	Ökologisch-Demokratische Partei Karl-Edmund Vogt, Franz-Josef Mai, Dr. Frank-Eberhard Wildt, Clemens Roschke, Rainer Gieschardzki	9
<input type="radio"/>	<b>PIRATEN</b>	Piratenpartei Deutschland Daniel Schultheiß, Daniel Flachshaar, Bernd Schreiner, Christian Fischer, Robert Hildebrandt	10

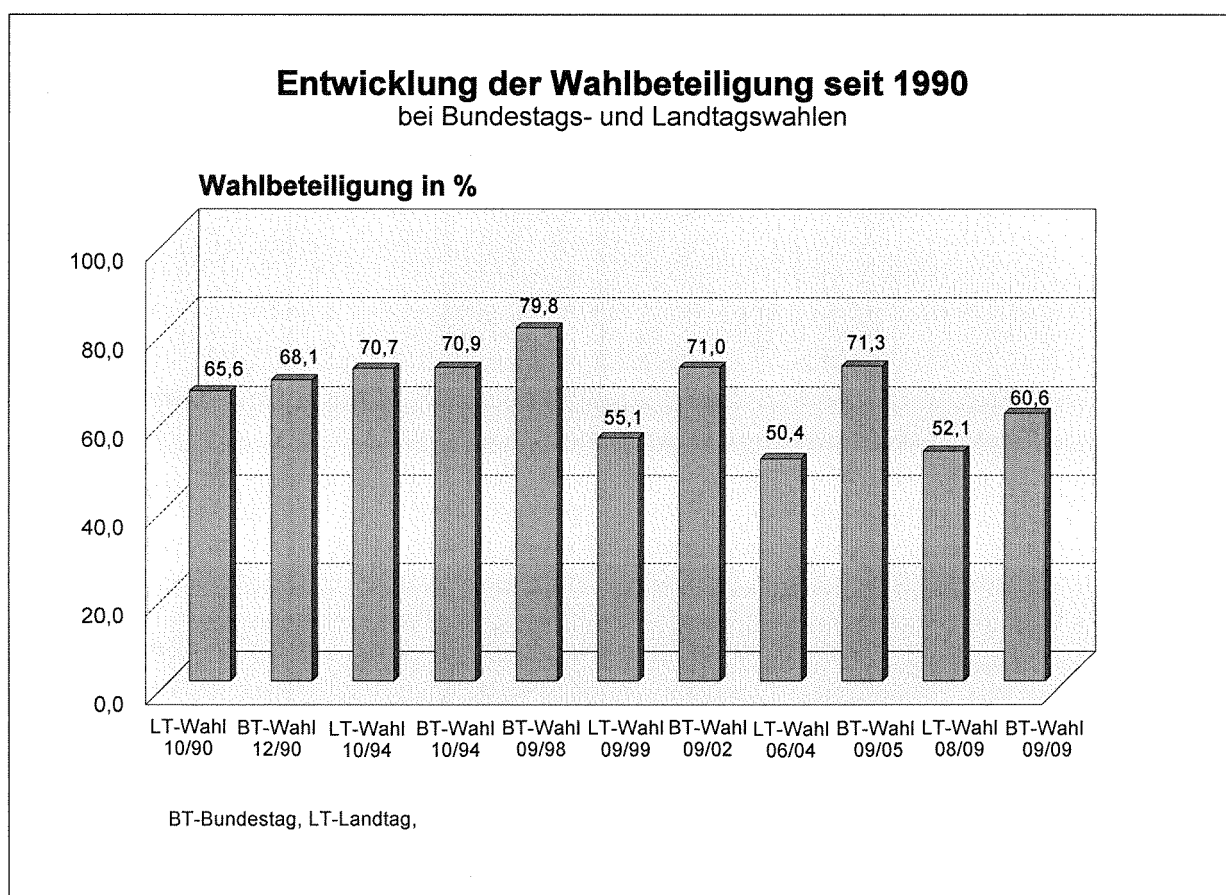
#### 4. Wahlbeteiligung

Die Wahlbeteiligung zeigt folgende Übersicht:

	Wahlberechtigte	Wähler	Wahlbeteiligung
Bundesgebiet	62.168.489	44.005.575	70,8
Land Thüringen	1.913.559	1.247.764	65,2
Wahlkreis 192	214.510	139.919	65,2
Stadt Gotha	37.683	22.843	60,6

Damit lag die Wahlbeteiligung in der Stadt Gotha unter dem Bundesdurchschnitt und war auch geringer als im Wahlkreis und Landesdurchschnitt, welche beide gleich auf liegen.

Eine Entwicklung der Wahlbeteiligung in der Stadt Gotha seit 1990 bei Bundestags- und Landtagswahlen zeigt folgendes Diagramm:



In den einzelnen Wahlbezirken lag die Wahlbeteiligung (ohne Briefwahl) zwischen 65,9 % im Wahlbezirk 36 – „Fritz Fuchs Haus“ Uelleben und 33,1 % im Wahlbezirk 13 „Grundschule Ludwig Bechstein“ Gotha-West (vgl. hierzu Anlage 1).

## 5. Wahlergebnisse

### 5.1. Ergebnis im Bundesgebiet

Gegenstand der Nachweisung	Erststimmen			Zweitstimmen		
	Anzahl	%	Veränderung zu 2005 in %-Punkten	Anzahl	%	Veränderung zu 2005 in %-Punkten
Wahlberechtigte	62 168 489	-	-	62 168 489	-	-
Wähler	44 005 575	70,8	-6,9	44 005 575	70,8	-6,9
Ungültige	757 575	1,7	0,0	634 385	1,4	-0,1
Gültige	43 248 000	98,3	0,0	43 371 190	98,6	0,1
SPD	12 079 758	27,9	-10,5	9 990 488	23,0	-11,2
CDU	13 856 674	32,0	-0,6	11 828 277	27,3	-0,5
FDP	4 076 496	9,4	4,7	6 316 080	14,6	4,7
DIE LINKE	4 791 124	11,1	3,1	5 155 933	11,9	3,2
GRÜNE	3 977 125	9,2	3,8	4 643 272	10,7	2,6
CSU	3 191 000	7,4	-0,9	2 830 238	6,5	-0,9
NPD	768 442	1,8	0,0	635 525	1,5	-0,1
REP	30 061	0,1	0,0	193 396	0,4	-0,1
FAMILIE	17 848	0,0	-0,1	120 718	0,3	-0,1
Die Tierschutzpartei	16 887	0,0	0,0	230 872	0,5	0,3
PBC	12 052	0,0	-0,1	40 370	0,1	-0,1
MLPD	17 512	0,0	0,0	29 261	0,1	0,0
BüSo	34 894	0,1	0,0	38 706	0,1	0,0
BP	32 324	0,1	0,0	48 311	0,1	0,0
PSG	-	-	-	2 957	0,0	0,0
Volksabstimmung	2 550	0,0	0,0	23 015	0,1	0,0
ZENTRUM	369	0,0	0,0	6 087	0,0	0,0
ADM	396	0,0	0,0	2 889	0,0	0,0
CM	-	-	-	6 826	0,0	0,0
DKP	929	0,0	0,0	1 894	0,0	0,0
DVU	-	-	-	45 752	0,1	0,1
DIE VIOLETTEN	5 794	0,0	0,0	31 957	0,1	0,1
FWD	-	-	-	11 243	0,0	0,0
ödp	105 653	0,2	0,2	132 249	0,3	0,3
PIRATEN	46 770	0,1	0,1	847 870	2,0	2,0
RRP	37 946	0,1	0,1	100 605	0,2	0,2
RENTNER	-	-	-	56 399	0,1	0,1
Freie Union	6 121	0,0	0,0	-	-	-
Übrige	139 275	0,3	0,0	-	-	-



## 5.2. Ergebnis im Freistaat Thüringen

Wahlberechtigte 1 913 559

Wähler 1 247 764

Wahlbeteiligung 65,2 %

Erststimmen		Zweitstimmen		
Ungültige Erststimmen:	17 920	Ungültige Zweitstimmen:	15 995	
Gültige Erststimmen:	1 229 844	Gültige Zweitstimmen:	1 231 769	
aus den gültigen Erststimmen ergab sich:		von den gültigen Zweitstimmen entfielen auf:		
Partei	Sitze	Partei	Stimmen	Prozent
CDU	7	SPD	216 593	17,6
DIE LINKE	2	DIE LINKE	354 875	28,8
		CDU	383 778	31,2
		FDP	120 635	9,8
		GRÜNE	73 838	6,0
		NPD	39 603	3,2
		REP	4 339	0,4
		MLPD	1 991	0,2
		ödp	5 086	0,4
		PIRATEN	31 031	2,5

## Vergleich zur Bundestagswahl 2005

Stimmverhalten	Zweitstimmen (in %)		Gewinn/Verlust in Prozentpunkten	Sitze der Direktkandidaten	
	2009	2005		2009	2005
Wahlbeteiligung	65,2	75,5			
Gültige Zweitstimmen	98,7	98,2			
davon entfielen auf:					
SPD	17,6	29,8	-12,2	-	6
DIE LINKE	28,8	26,1	2,7	2	-
CDU	31,2	25,7	5,5	7	3
FDP	9,8	7,9	1,9	-	-
GRÜNE	6,0	4,8	1,2	-	-
NPD	3,2	3,7	-0,5	-	-
REP	0,4	0,7	-0,3	-	-
MLPD	0,2	0,4	-0,2	-	-
ödp	0,4	-	0,4	-	-
PIRATEN	2,5	-	2,5	-	-

### 5.3. Ergebnis im Wahlkreis 192 Gotha – Ilm-Kreis

Im Wahlkreis 192 gewann die CDU mit 30,8 % vor der DIE LINKE mit 27,7 % der Zweitstimmen.

Als Direktkandidat wurde der Bewerber Tankred Schipanski mit 29,1 % der Erststimmen in den Bundestag gewählt. Die SPD-Bewerberin Petra Heß erreicht 26,9 % und die DIE LINKE-Bewerberin Cornelia Hirsch bekam 26,1 % der Erststimmen.

Wahlberechtigte	214 510
Wähler	139 919
Wahlbeteiligung	65,2 %

Erststimmen					Zweitstimmen			
ungültige Erststimmen		2 112			ungültige Zweitstimmen		1 971	
gültige Erststimmen		137 807			gültige Zweitstimmen		137 948	
von den gültigen Erststimmen entfielen auf:					von den gültigen Zweitstimmen entfielen auf:			
Nr.	Name, Vorname	Partei	Stimmen	%	Nr.	Partei	Stimmen	%
1	Heß, Petra	SPD	37 032	26,9	1	SPD	27 092	19,6
2	Hirsch, Cornelia	DIE LINKE	35 942	26,1	2	DIE LINKE	38 257	27,7
3	Schipanski, Tankred	CDU	40 063	29,1	3	CDU	42 479	30,8
4	Kolbe, Anja	FDP	10 056	7,3	4	FDP	12 393	9,0
5	Göring-Eckardt, Katrin	GRÜNE	7 391	5,4	5	GRÜNE	7 608	5,5
6	Reiche, Sebastian	NPD	5 475	4,0	6	NPD	4 924	3,6
					7	REP	513	0,4
					8	MLPD	191	0,1
					9	ödp	499	0,4
					10	PIRATEN	3 992	2,9
11	Möller, Silke	Einzelbew.	672	0,5				
12	Beyer, Stephan	Einzelbew.	1 176	0,9				

### Vergleich zur Bundestagswahl 2005

Stimmverhalten	Zweitstimmen (in %)		Gewinn/Verlust in Prozentpunkten
	2009	2005	
Wahlbeteiligung	65,2	75,8	
Gültige Zweitstimmen	98,6	97,9	
davon entfielen auf:			
SPD	19,6	30,8	-11,2
DIE LINKE	27,7	24,7	3,0
CDU	30,8	26,5	4,3
FDP	9,0	7,6	1,4
GRÜNE	5,5	4,4	1,1
NPD	3,6	3,9	-0,3
REP	0,4	0,7	-0,3
MLPD	0,1	0,4	-0,3
ödp	0,4	-	0,4
PIRATEN	2,9	-	2,9

## 5.4. Ergebnis in der Stadt Gotha

In der Stadt Gotha siegte die DIE LINKE mit 29,3 % vor der CDU mit 27,3 % und der SPD mit 22,9 % der Zweitstimmen. Bei den Erststimmen erreichte Frau Heß (SPD) 29,8 %, Frau Hirsch (DIE LINKE) 27,9 % und Herr Schipanski (CDU) 25,7 % der Erststimmen. Das Ergebnis in der Stadt Gotha zeigt nachstehende Übersicht:

Wahlberechtigte	37 683
Wähler	22 843
Wahlbeteiligung	60,6 %

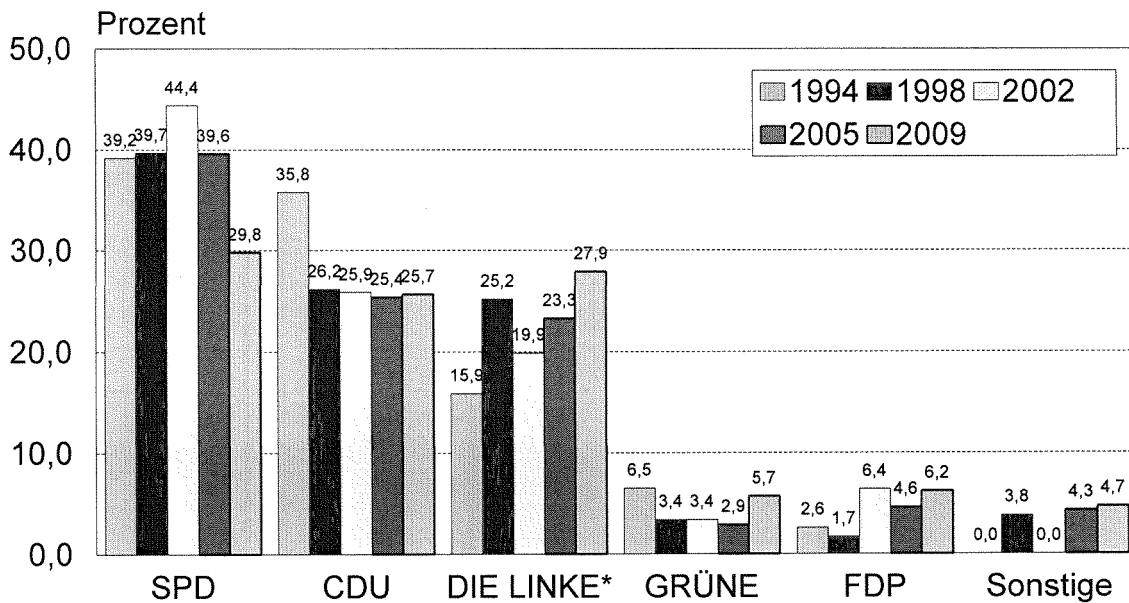
Erststimmen					Zweitstimmen			
ungültige Erststimmen				312	ungültige Zweitstimmen			279
gültige Erststimmen				22 531	gültige Zweitstimmen			22 564
von den gültigen Erststimmen entfielen auf:					von den gültigen Zweitstimmen entfielen auf:			
Nr.	Name, Vorname	Partei	Stimmen	%	Nr.	Partei	Stimmen	%
1	Heß, Petra	SPD	6 716	29,8	1	SPD	5 164	22,9
2	Hirsch, Cornelia	DIE LINKE	6 283	27,9	2	DIE LINKE	6 608	29,3
3	Schipanski, Tankred	CDU	5 788	25,7	3	CDU	6 164	27,3
4	Kolbe, Anja	FDP	1 406	6,2	4	FDP	1 827	8,1
5	Göring-Eckardt, Katrin	GRÜNE	1 291	5,7	5	GRÜNE	1 259	5,6
6	Reiche, Sebastian	NPD	818	3,6	6	NPD	728	3,2
					7	REP	89	0,4
					8	MLPD	26	0,1
					9	ödp	82	0,4
					10	PIRATEN	617	2,7
11	Möller, Silke	Einzelbew.	82	0,4				
12	Beyer, Stephan	Einzelbew.	147	0,7				

### Vergleich der Bundestagswahlen von 1994 bis 2009

	1994	1998	2002	2005	2009
Wahlberechtigte insgesamt:	41 323	39 603	38 838	38 363	37 683
Wahlberechtigte ohne Sperrvermerk W:	38 045	35 979	34 665	33 846	33 258
Wahlberechtigte mit Sperrvermerk W:	3 278	3 623	4 173	4 517	4 425
Wahlberechtigte nach § 25(2):	0	1	0	0	0
Wähler:	29 294	31 614	27 566	27 356	22 843
Wähler mit Wahlschein:	2 796	3 257	4 083	4 381	4 310
Wahlbeteiligung:	70,9%	79,8%	71,0%	71,3%	60,6%
Gültige Erststimmen:	28 683	31 120	27 121	26 879	22 531
Gültige Zweitstimmen:	28 714	31 195	27 269	26 904	22 564
Ungültige Erststimmen:	611	494	445	477	312
Ungültige Zweitstimmen:	580	419	297	452	279

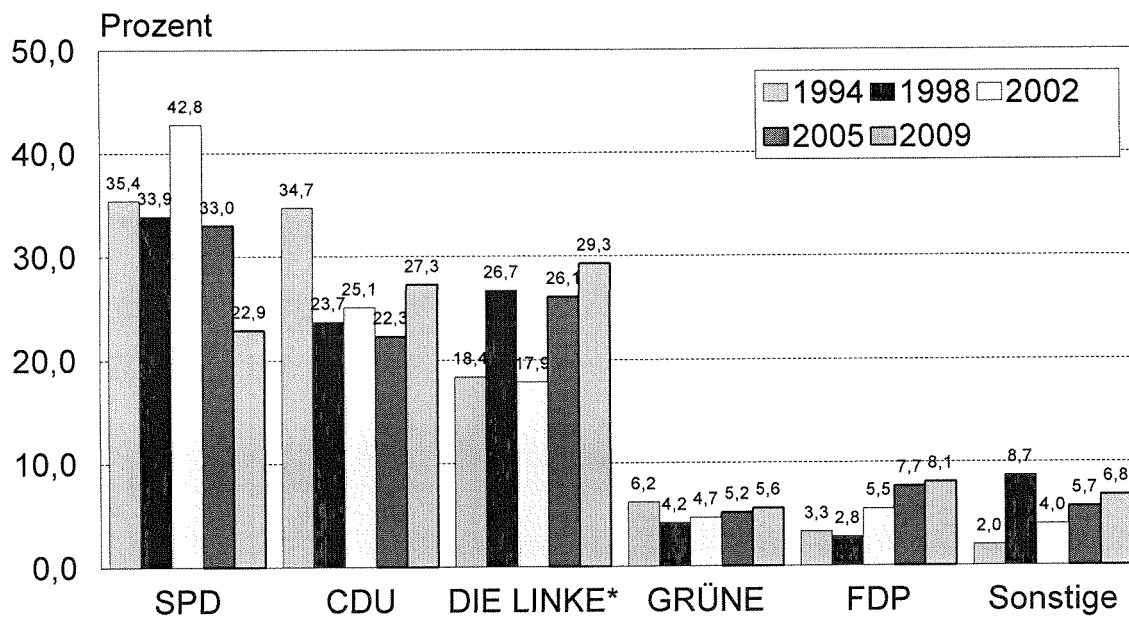
Die Ergebnisse in den Wahlbezirken der Stadt Gotha und das Briefwahlergebnis zeigen Anlage 2 (Erststimmen) und Anlage 3 (Zweitstimmen).

## Erststimmenanteile bei den Bundestagswahlen 1994, 1998, 2002, 2005 und 2009



\* vor 2005 PDS

## Zweitstimmenanteile bei den Bundestagswahlen 1994, 1998, 2002, 2005 und 2009



\* vor 2005 PDS

# **Anlagen**

## Wahlbeteiligung - Rangfolge Bundestagswahl 2009

Endergebnis

Ergebnisse in den Wahlbezirken nach Stimmenanteil (in %) sortiert

Nr	Wahlbezirk	Ergebnis	Grafik	Stimmen
36	Fritz-Fuchs-Haus Uelleben	65,89%		425
35	Stadtverwaltung Außenstelle Boilstädt	63,42%		489
19	Staatl. Gymnasium "Arnoldischule	59,47%		537
5	Koop. Gesamtschule "Herzog Ernst	59,10%		627
21	Regionales Förderzentrum Lucas-Cranach-S	58,25%		505
33	Kindertagesstätte "Bummi	57,69%		559
27	Gaststätte "Vierjahreszeiten" Sieleben	55,35%		497
37	Freiwillige Feuerwehr Sieleben	55,07%		597
39	Stadtverwaltung Außenstelle Sieleben	54,88%		427
16	Evangelische Grundschule Gotha	54,72%		377
34	Staatl. Gymnasium "Arnoldischule	54,21%		431
9	August-Köhler-Kinderhaus	53,80%		467
7	Koop. Gesamtschule "Herzog Ernst	53,71%		645
17	August-Köhler-Kinderhaus	52,01%		659
28	Staatl. Regelschule "Andreas Reyher	51,66%		639
18	Staatl. Grundschule "Erich Kästner	51,65%		408
40	Staatl. Grundschule "Erich Kästner	51,20%		256
15	Staatl. Regelschule "Conrad Ekhof	50,71%		465
8	Staatl. Grundschule "Ludwig Bechstein	49,66%		518
32	Kindertagesstätte "Bummi	49,25%		493
11	Staatl. Regelschule "Conrad Ekhof	49,14%		371
1	Staatl. Grundschule "Josias Fr. Löffler	49,02%		553
23	Verein zur Förderung und Bildung Jugendl	48,49%		580
26	Gustav-Freytag-Gymnasium	47,83%		397
29	Stadtverwaltung Gotha, Neues Rathaus	47,41%		513
4	Stadtverwaltung Gotha, Brühl 4	45,91%		555
24	Verein zur Förderung und Bildung Jugendl	45,90%		632
3	Staatl. Regelschule "Friedrich Myconius	45,63%		287
2	Staatl. Regelschule "Friedrich Myconius	45,43%		418
10	Staatl. Berufsschulzentrum Gotha West	44,90%		392
38	Regionales Förderzentrum Lucas-Cranach-S	44,57%		283
31	Staatl. Regelschule "Oststadt Gotha	43,89%		460
30	Kulturhaus Gotha, Theatercafe	43,22%		395
6	Alten- und Pflegeheim Pestalozzistraße	41,95%		357
12	Staatl. Berufsschulzentrum Gotha West	41,73%		482
22	Alten- und Pflegeheim Pestalozzistraße	41,72%		476
20	Regionales Förderzentrum Lucas-Cranach-S	41,30%		363
25	Gustav-Freytag-Gymnasium	41,19%		318
14	Staatl. Berufsschulzentrum Gotha West	35,62%		306
13	Staatl. Grundschule "Ludwig Bechstein	33,07%		379

## Bundestagswahl 2009 Erststimme

Nr.	Bereich	Wahlb. ohne Sperrv.	Wahlb. mit Sperrv.	Wahlb. nach §25 Abs 2, BWO	Wahlb. insges.	Wähler/-innen	gemäß Wählerverz.	dav. mit Wahlschein	Ungült. Erststimmen	Gültige Erststimmen	Heß, Petra (SPD)	Hirsch, Cornelia (DIE LINKE)	Schipsanski, Tankred (CDU)	Kolbe, Anja (FDP)	Göring-Eckardt, Katrin (GRÜNE)	Reiche, Sebastian (NPD)	Möller, Silke	Beyer, Stephan
		A1	A2	A3	A	B	B2	B1	C	D	D1	D3	D2	D4	D5	D6	D11	D12
1	Staatl. Grundschule "Josias Fr. Löffler" in %	937	191	0	1.128	553	553	0	5	548	181	137	125	42	38	17	3	5
		83,07	16,93	0,00	49,02	49,02	100	0,00	0,90	99,10	33,03	25,00	22,81	7,66	6,93	3,10	0,55	0,91
2	Staatl. Regelschule "Friedrich Myconius" in %	838	82	0	920	418	418	0	8	410	99	147	96	21	21	21	2	3
		91,09	8,91	0,00	45,43	45,43	100	0,00	1,91	98,09	24,15	35,85	23,41	5,12	5,12	5,12	0,49	0,73
3	Staatl. Regelschule "Friedrich Myconius" in %	567	62	0	629	287	287	0	3	284	68	99	83	16	10	6	1	1
		90,14	9,86	0,00	45,63	45,63	100	0,00	1,05	98,95	23,94	34,86	29,23	5,63	3,52	2,11	0,35	0,35
4	Stadtverwaltung Gotha, Brühl 4 in %	1.011	198	0	1.209	555	555	0	5	550	154	137	138	47	41	21	3	9
		83,62	16,38	0,00	45,91	45,91	100	0,00	0,90	99,10	28,00	24,91	25,09	8,55	7,45	3,82	0,55	1,64
5	Koop. Gesamtschule "Herzog Ernst" in %	862	199	0	1.061	627	627	0	6	621	208	143	175	48	33	10	2	2
		81,24	18,76	0,00	59,10	59,10	100	0,00	0,96	99,04	33,49	23,03	28,18	7,73	5,31	1,61	0,32	0,32
6	Alten- und Pflegeheim Pestalozzistraße in %	780	71	0	851	357	357	0	4	353	102	119	68	22	15	23	2	2
		91,66	8,34	0,00	41,95	41,95	100	0,00	1,12	98,88	28,90	33,71	19,26	6,23	4,25	6,52	0,57	0,57
7	Koop. Gesamtschule "Herzog Ernst" in %	1.055	146	0	1.201	645	645	0	4	641	196	173	146	46	50	23	1	6
		87,84	12,16	0,00	53,71	53,71	100	0,00	0,62	99,38	30,58	26,99	22,78	7,18	7,80	3,59	0,16	0,94
8	Staatl. Grundschule "Ludwig Bechstein" in %	874	169	0	1.043	518	518	0	6	512	182	144	110	20	34	17	2	3
		83,80	16,20	0,00	49,66	49,66	100	0,00	1,16	98,84	35,55	28,13	21,48	3,91	6,64	3,32	0,39	0,59
9	August-Köhler-Kinderhaus in %	698	170	0	868	467	467	0	5	462	143	118	107	31	44	13	2	4
		80,41	19,59	0,00	53,80	53,80	100	0,00	1,07	98,93	30,95	25,54	23,16	6,71	9,52	2,81	0,43	0,87
10	Staatl. Berufsschulzentrum Gotha West in %	777	96	0	873	392	392	0	6	386	113	137	80	20	15	16	4	1
		89,00	11,00	0,00	44,90	44,90	100	0,00	1,53	98,47	29,27	35,49	20,73	5,18	3,89	4,15	1,04	0,29
11	Staatl. Regelschule "Conrad Ekhor" in %	689	66	0	755	371	371	0	9	362	105	98	93	26	21	18	0	1
		91,26	8,74	0,00	49,14	49,14	100	0,00	2,43	97,57	29,01	27,07	25,69	7,18	5,80	4,97	0,00	0,28
12	Staatl. Berufsschulzentrum Gotha West in %	1.004	151	0	1.155	482	482	0	13	469	134	166	112	16	17	18	5	1
		86,93	13,07	0,00	41,73	41,73	100	0,00	2,70	97,30	28,57	35,39	23,88	3,41	3,62	3,84	1,07	0,21
13	Staatl. Grundschule "Ludwig Bechstein" in %	1.027	119	0	1.146	379	379	0	4	375	114	134	81	17	14	13	1	1
		89,62	10,38	0,00	33,07	33,07	100	0,00	1,06	98,94	30,40	35,73	21,60	4,53	3,73	3,47	0,27	0,27
14	Staatl. Berufsschulzentrum Gotha West in %	821	38	0	859	306	306	0	6	300	109	107	46	11	11	14	1	1
		95,58	4,42	0,00	35,62	35,62	100	0,00	1,96	98,04	36,33	35,67	15,33	3,67	3,67	4,67	0,33	0,33
15	Staatl. Regelschule "Conrad Ekhor" in %	789	128	0	917	465	465	0	9	456	168	122	105	29	16	12	3	1
		86,04	13,96	0,00	50,71	50,71	100	0,00	1,94	98,06	36,84	26,75	23,03	6,36	3,51	2,63	0,66	0,22
16	Evangelische Grundschule Gotha in %	635	54	0	689	377	377	0	3	374	111	124	86	23	15	11	3	1
		92,16	7,84	0,00	54,72	54,72	100	0,00	0,80	99,20	29,68	33,16	22,99	6,15	4,01	2,94	0,80	0,27
17	August-Köhler-Kinderhaus in %	1.149	118	0	1.267	659	659	0	13	646	196	196	170	26	29	24	5	0
		90,69	9,31	0,00	52,01	52,01	100	0,00	1,97	98,03	30,34	30,34	26,32	4,02	4,49	3,72	0,77	0,00
18	Staatl. Grundschule "Erich Kästner" in %	687	103	0	790	408	408	0	9	399	104	92	145	25	20	12	0	1
		86,96	13,04	0,00	51,65	51,65	100	0,00	2,21	97,79	26,07	23,06	36,34	6,27	5,01	3,01	0,00	0,25

## Bundestagswahl 2009 Erststimme

Nr	Bereich	Wahlb. ohne Sperrv.	Wahlb. mit Sperrv.	Wahlb. nach §25 Abs 2. BWO	Wahlb. insges.	Wähler/-innen	gemäß Wähler-verz.	dav. mit Wahl-schein	Ungült. Erst-stimmen	Gültige Erst-stimmen	Helß, Petra (SPD)	Hirsch, Cornelia (DIE LINKE)	Schipanski, Tankred (CDU)	Kolbe, Anja (FDP)	Göring-Eckardt, Karin (GRÜNE)	Reiche, Sebastian (NPD)	Möller, Silke	Beyer, Stephan
		A1	A2	A3	A	B	B2	B1	C	D	D1	D3	D2	D4	D5	D6	D11	D12
19	Staatl. Gymnasium "Arnoldischeule" in %	755	148	0	903	537	537	0	8	529	176	95	151	47	38	12	4	6
		83,61	16,39	0,00	59,47	100	100	0,00	1,49	98,51	33,27	17,96	28,54	8,88	7,18	2,27	0,76	1,13
20	Regionales Förderzentrum Lucas-Cranach-S in %	786	93	0	879	363	363	0	9	354	91	103	93	24	21	16	0	6
		89,42	10,58	0,00	41,30	100	100	0,00	2,48	97,52	25,71	29,10	26,27	6,78	5,93	4,52	0,00	1,69
21	Regionales Förderzentrum Lucas-Cranach-S in %	734	133	0	867	505	505	0	10	495	161	112	131	36	30	21	0	4
		84,66	15,34	0,00	58,25	100	100	0,00	1,98	98,02	32,53	22,63	26,46	7,27	6,06	4,24	0,00	0,81
22	Allen- und Pflegeheim Pestalozzistraße in %	920	221	0	1.141	476	476	0	4	472	143	142	96	32	34	19	1	5
		80,63	19,37	0,00	41,72	100	100	0,00	0,84	99,16	30,30	30,08	20,34	6,78	7,20	4,03	0,21	1,06
23	Verein zur Förderung und Bildung Jugendl in %	1.070	126	0	1.196	580	580	0	14	566	185	192	114	27	30	14	2	2
		89,46	10,54	0,00	48,49	100	100	0,00	2,41	97,59	32,69	33,92	20,14	4,77	5,30	2,47	0,35	0,35
24	Verein zur Förderung und Bildung Jugendl in %	1.184	193	0	1.377	632	632	0	5	627	155	183	181	45	28	28	1	6
		85,98	14,02	0,00	45,90	100	100	0,00	0,79	99,21	24,72	29,19	28,87	7,18	4,47	4,47	0,16	0,96
25	Gustav-Freytag-Gymnasium in %	727	45	0	772	318	318	0	1	317	81	105	79	13	11	26	1	1
		94,17	5,83	0,00	41,19	100	100	0,00	0,31	99,69	25,55	33,12	24,92	4,10	3,47	8,20	0,32	0,32
26	Gustav-Freytag-Gymnasium in %	794	36	0	830	397	397	0	5	392	90	123	110	28	14	25	1	1
		95,66	4,34	0,00	47,83	100	100	0,00	1,26	98,74	22,96	31,38	28,06	7,14	3,57	6,38	0,26	0,26
27	Gaststätte "Vierjahreszeiten" Sieleben in %	789	109	0	898	497	495	2	3	494	139	147	128	35	23	16	0	6
		87,86	12,14	0,00	55,35	99,60	0,40	0,60	0,60	99,40	28,14	29,76	25,91	7,09	4,66	3,24	0,00	1,21
28	Staatl. Regelschule "Andreas Reyher" in %	1.041	196	0	1.237	639	639	0	12	627	193	181	138	52	29	30	1	3
		84,16	15,84	0,00	51,66	100	100	0,00	1,88	98,12	30,78	28,87	22,01	8,29	4,63	4,78	0,16	0,48
29	Stadtverwaltung Gotha, Neues Rathaus in %	970	112	0	1.082	513	512	1	11	502	126	159	135	24	37	16	1	4
		89,65	10,35	0,00	47,41	99,81	0,19	2,14	2,14	97,86	25,10	31,67	26,89	4,78	7,37	3,19	0,20	0,80
30	Kulturhaus Gotha, Theatercafe in %	811	103	0	914	395	395	0	3	392	85	140	96	28	20	23	0	0
		88,73	11,27	0,00	43,22	100	100	0,00	0,76	99,24	21,68	35,71	24,49	7,14	5,10	5,87	0,00	0,00
31	Staatl. Regelschule "Oststadt Gotha" in %	965	63	0	1.048	460	460	0	9	451	123	136	108	26	31	23	0	4
		93,99	6,01	0,00	43,89	100	100	0,00	1,96	98,04	27,27	30,16	23,95	5,76	6,87	5,10	0,00	0,89
32	Kindertagesstätte "Bummi" in %	946	55	0	1.001	493	493	0	12	481	152	145	103	29	27	21	0	4
		94,51	5,49	0,00	49,25	100	100	0,00	2,43	97,57	31,60	30,15	21,41	6,03	5,61	4,37	0,00	0,83
33	Kindertagesstätte "Bummi" in %	885	84	0	969	559	559	0	5	554	188	186	104	26	20	24	4	2
		91,33	8,67	0,00	57,69	100	100	0,00	0,89	99,11	33,94	33,57	18,77	4,69	3,61	4,33	0,72	0,36
34	Staatl. Gymnasium "Arnoldischeule" in %	688	107	0	795	431	431	0	1	430	156	93	107	29	21	16	1	7
		86,54	13,46	0,00	54,21	100	100	0,00	0,23	99,77	36,28	21,63	24,88	6,74	4,88	3,72	0,23	1,63
35	Stadtverwaltung Außenstelle Boilstadt in %	661	110	0	771	489	489	0	6	483	154	106	160	28	17	15	1	2
		85,73	14,27	0,00	63,42	100	100	0,00	1,23	98,77	31,88	21,95	33,13	5,80	3,52	3,11	0,21	0,41



## Bundestagswahl 2009 Erststimme

Nr	Bereich	Wahlb. ohne Sperrv.	Wahlb. mit Sperrv.	Wahlb. nach §25 Abs 2. BWO	Wahlb. insges.	Wähler/-innen	gemäß Wähler-verz.	dav. mit Wahlschein	Ungült. Erststimmen	Gültige Erststimmen	Helß, Petra (SPD)	Hirsch, Cornelia (DIE LINKE)	Schipanski, Tankred (CDU)	Kolbe, Anja (FDP)	Göring-Eckardt, Katrin (GRÜNE)	Reiche, Sebastian (NPD)	Möller, Silke	Beyer, Stephan
		A1	A2	A3	A	B	B1	B2	C	D	D1	D3	D2	D4	D5	D6	D11	D12
36	Fritz-Fuchs-Haus Uelleben in %	594 92,09	51 7,91	0 0,00	645 65,89	425 42,5	0 0,00	0 0,00	2,35	415 97,65	124 29,88	95 22,89	121 29,16	46 11,08	20 4,82	7 1,69	0 0,00	2 0,48
37	Freiwillige Feuerwehr Siebleben in %	993 91,61	91 8,39	0 0,00	1.084 55,07	597 283	0 0,00	8 1,34	589 98,66	167 28,35	124 21,05	183 31,07	42 7,13	26 4,41	41 6,96	3 0,51	3 0,51	3 0,51
38	Regionales Förderzentrum Lucas-Cranach-S in %	555 87,40	80 12,60	0 0,00	635 44,57	283 100	0 0,00	5 1,77	278 98,23	79 28,42	82 29,50	66 23,74	21 7,55	18 6,47	10 3,60	2 0,72	2 0,72	0 0,00
39	Stadtverwaltung Außenstelle Siebleben in %	700 89,97	78 10,03	0 0,00	778 54,88	427 99,53	2 0,47	4 0,94	423 99,06	98 23,17	126 29,79	131 30,97	24 5,67	18 4,26	21 4,96	1 0,24	1 0,24	4 0,95
40	Staatl. Grundschule "Erich Kästner" in %	470 94,00	30 6,00	0 0,00	500 51,20	256 100	0 0,00	1 0,39	255 99,61	48 18,82	71 27,84	91 35,69	15 5,88	13 5,10	12 4,71	1 0,39	1 0,39	4 1,57
	Summe Urnenwahl	33.258	4.425	0	37.683	18.538	5	264	18.274	5.401	5.239	4.592	1.163	970	725	65	65	119
	in %	88,26	11,74	0,00	99,97	0,03	0,03	1,42	98,58	29,56	28,67	25,13	6,36	5,31	3,97	0,36	0,36	0,65
B1	Stadtverwaltung Gotha, Innungshalle in %	0 0,00	0 0,00	0 0,00	0 0,00	708 0,00	0 0,00	2 0,28	706 99,72	192 27,20	171 24,22	218 30,88	56 7,93	43 6,09	18 2,55	4 0,57	4 0,57	4 0,57
B2	Stadtverwaltung Gotha, Innungshalle in %	0 0,00	0 0,00	0 0,00	0 0,00	1.198 0,00	0 0,00	10 0,83	1.188 99,17	377 31,73	259 21,80	339 28,54	61 5,13	115 9,68	25 2,10	3 0,25	3 0,25	9 0,76
B3	Stadtverwaltung Gotha, Innungshalle in %	0 0,00	0 0,00	0 0,00	0 0,00	1.190 0,00	0 0,00	19 1,60	1.171 98,40	357 30,49	293 25,02	331 28,27	77 6,59	81 6,92	20 1,71	4 0,34	4 0,34	8 0,68
B4	Stadtverwaltung Gotha, Innungshalle in %	0 0,00	0 0,00	0 0,00	0 0,00	1.209 0,00	0 0,00	17 1,41	1.192 98,59	389 32,63	321 26,93	308 25,84	49 4,11	82 6,88	30 2,52	6 0,50	6 0,50	7 0,59
	Summe Briefwahl	0	0	0	4.305	0	0	48	4.257	1.315	1.044	1.196	243	321	93	17	17	28
	in %	0,00	0,00	0,00	0,00	0,00	0,00	1,11	98,89	30,89	24,52	28,09	5,71	7,54	2,18	0,40	0,40	0,66
	Gesamt	33.258	4.425	0	37.683	22.843	4.310	312	22.531	6.716	6.283	5.788	1.406	1.291	818	82	82	147
	in %	88,26	11,74	0,00	99,97	60,62	18,87	1,37	98,63	29,81	27,89	25,69	6,24	5,73	3,63	0,36	0,36	0,65

## Bundestagswahl 2009 Zweitstimme

Nr	Bereich	Wahlb. ohne Sperrv.	Wahlb. mit Sperrv.	Wahlb. nach §25 Abs 2 BWO	Wahlb. insgesamt	Wahlb.-innen	gemäß Wahlverz.	dav. mit Wahl-schein	Ungült. Zweitstimmen	Gültige Zweitstimmen	SPD	DIE LINKE	CDU	FDP	GRÜNE	NPD	REP	MLPD	ödp	PIRATEN	
		A1	A2	A3	A	B	B1	B2	B1	E	F	F1	F3	F2	F4	F5	F6	F7	F8	F9	F10
1	Staatl. Grundschule "Josias Fr. Löffler" in %	937	191	0	1.128	553	0	548	5	548	138	149	123	63	36	16	2	1	3	17	
		83,07	16,93	0,00	49,02	100	0,00	99,10	0,90	99,10	25,18	27,19	22,45	11,50	6,57	2,92	0,36	0,18	0,55	3,10	
2	Staatl. Regelschule "Friedrich Myconius" in %	838	82	0	920	418	0	408	10	408	81	146	94	27	22	19	1	0	0	18	
		91,09	8,91	0,00	45,43	100	0,00	97,61	2,39	97,61	19,85	35,78	23,04	6,62	5,39	4,66	0,25	0,00	0,00	4,41	
3	Staatl. Regelschule "Friedrich Myconius" in %	567	62	0	629	287	0	277	10	277	56	103	82	20	10	4	1	0	0	1	
		90,14	9,86	0,00	45,63	100	0,00	96,52	3,48	96,52	20,22	37,18	29,60	7,22	3,61	1,44	0,36	0,00	0,00	0,36	
4	Stadtverwaltung Gotha, Brühl 4 in %	1.011	198	0	1.209	555	0	552	3	552	111	130	143	63	49	17	0	0	2	37	
		83,62	16,38	0,00	45,91	100	0,00	99,46	0,54	99,46	20,11	23,55	25,91	11,41	8,88	3,08	0,00	0,00	0,36	6,70	
5	Koop. Gesamtschule "Herzog Ernst" in %	862	199	0	1.061	627	0	620	7	620	130	160	193	57	42	15	4	1	2	16	
		81,24	18,76	0,00	59,10	100	0,00	98,88	1,12	98,88	20,97	25,81	31,13	9,19	6,77	2,42	0,65	0,16	0,32	2,58	
6	Allen- und Pflegeheim Pestalozzistraße in %	780	71	0	851	357	0	354	3	354	75	117	81	25	14	20	0	1	1	20	
		91,66	8,34	0,00	41,95	100	0,00	99,16	0,84	99,16	21,19	33,05	22,88	7,06	3,95	5,65	0,00	0,28	0,28	5,65	
7	Koop. Gesamtschule "Herzog Ernst" in %	1.055	146	0	1.201	645	0	641	4	641	140	183	166	68	51	18	2	0	2	11	
		87,84	12,16	0,00	53,71	100	0,00	99,38	0,62	99,38	21,84	28,55	25,90	10,61	7,96	2,81	0,31	0,00	0,31	1,72	
8	Staatl. Grundschule "Ludwig Bechstein" in %	874	169	0	1.043	518	0	513	5	513	126	145	129	31	45	17	1	1	2	16	
		83,80	16,20	0,00	49,66	100	0,00	99,03	0,97	99,03	24,56	28,27	25,15	6,04	8,77	3,31	0,19	0,19	0,39	3,12	
9	August-Köhler-Kinderhaus in %	698	170	0	868	457	0	464	3	464	91	130	115	41	51	12	1	0	3	20	
		80,41	19,59	0,00	53,80	100	0,00	99,36	0,64	99,36	19,61	28,02	24,78	8,84	10,99	2,59	0,22	0,00	0,65	4,31	
10	Staatl. Berufsschulzentrum Gotha West in %	777	96	0	873	392	0	387	5	387	87	156	79	28	13	18	0	0	1	5	
		89,00	11,00	0,00	44,90	100	0,00	98,72	1,28	98,72	22,48	40,31	20,41	7,24	3,36	4,65	0,00	0,00	0,26	1,29	
11	Staatl. Regelschule "Conrad Ekhof" in %	689	66	0	755	371	0	362	9	362	76	105	101	34	21	13	2	0	1	9	
		91,26	8,74	0,00	49,14	100	0,00	97,57	2,43	97,57	20,99	29,01	27,90	9,39	5,80	3,59	0,55	0,00	0,28	2,49	
12	Staatl. Berufsschulzentrum Gotha West in %	1.004	151	0	1.155	482	0	468	14	468	118	177	108	21	20	14	3	0	1	6	
		86,93	13,07	0,00	41,73	100	0,00	97,10	2,90	97,10	25,21	37,82	23,08	4,49	4,27	2,99	0,64	0,00	0,21	1,28	
13	Staatl. Grundschule "Ludwig Bechstein" in %	1.027	119	0	1.146	379	0	373	6	373	99	142	89	17	11	8	0	0	1	6	
		89,62	10,38	0,00	33,07	100	0,00	98,42	1,58	98,42	26,54	38,07	23,86	4,56	2,95	2,14	0,00	0,00	0,27	1,61	
14	Staatl. Berufsschulzentrum Gotha West in %	821	38	0	859	306	0	302	4	302	97	116	47	13	8	12	2	0	1	6	
		95,58	4,42	0,00	35,62	100	0,00	98,69	1,31	98,69	32,12	38,41	15,56	4,30	2,65	3,97	0,66	0,00	0,33	1,99	
15	Staatl. Regelschule "Conrad Ekhof" in %	789	128	0	917	465	0	453	12	453	124	139	114	37	19	7	5	0	1	7	
		86,04	13,96	0,00	50,71	100	0,00	97,42	2,58	97,42	27,37	30,68	25,17	8,17	4,19	1,55	1,10	0,00	0,22	1,55	
16	Evangelische Grundschule Gotha in %	635	54	0	689	377	0	375	2	375	89	134	88	25	11	12	0	1	1	14	
		92,16	7,84	0,00	54,72	100	0,00	99,47	0,53	99,47	23,73	35,73	23,47	6,67	2,93	3,20	0,00	0,27	0,27	3,73	
17	August-Köhler-Kinderhaus in %	1.149	118	0	1.267	659	0	643	16	643	161	206	169	43	25	19	3	2	0	15	
		90,69	9,31	0,00	52,01	100	0,00	97,57	2,43	97,57	25,04	32,04	26,28	6,69	3,89	2,95	0,47	0,31	0,00	2,33	
18	Staatl. Grundschule "Erich Kästner" in %	687	103	0	790	408	0	403	5	403	88	88	150	34	21	11	2	1	0	8	
		86,96	13,04	0,00	51,65	100	0,00	96,77	1,23	96,77	21,84	21,84	37,22	8,44	5,21	2,73	0,50	0,25	0,00	1,99	

## Bundestagswahl 2009 Zweitstimme

Nr.	Bereich	Wahlb. ohne Sperrv.	Wahlb. mit Sperrv.	Wahlb. nach §25 Abs 2, BWO	Wahlb. insges.	Wähler/-innen	gemäß Wähler-verz.	dav. mit Wahl-schein	Ungült. Zweit-stimmen	Gültige Zweit-stimmen	SPD	DIE LINKE	CDU	FDP	GRÜNE	NPD	REP	MLPD	ödp	PIRATEN
		A1	A2	A3	A	B	B2	B1	E	F	F1	F3	F2	F4	F5	F6	F7	F8	F9	F10
19	Staatl. Gymnasium "Arnoldischeule" in %	755	148	0	903	537	537	0	8	529	122	111	167	58	36	8	0	1	5	21
		83,61	16,39	0,00	0,00	59,47	100	0,00	1,49	98,51	23,06	20,98	31,57	10,96	6,81	1,51	0,00	0,19	0,95	3,97
20	Regionales Förderzentrum Lucas-Cranach-S in %	786	93	0	879	363	363	0	6	357	74	110	79	39	23	13	1	0	2	16
		89,42	10,58	0,00	0,00	41,30	100	0,00	1,65	98,35	20,73	30,81	22,13	10,92	6,44	3,64	0,28	0,00	0,56	4,48
21	Regionales Förderzentrum Lucas-Cranach-S in %	734	133	0	867	505	505	0	5	500	121	124	144	48	28	14	2	1	2	16
		84,66	15,34	0,00	0,00	58,25	100	0,00	0,99	99,01	24,20	24,80	28,80	9,60	5,60	2,80	0,40	0,20	0,40	3,20
22	Alten- und Pflegeheim Pestalozzistraße in %	920	221	0	1.141	476	476	0	2	474	115	148	104	38	25	18	4	1	3	18
		80,63	19,37	0,00	0,00	41,72	100	0,00	0,42	99,58	24,26	31,22	21,94	8,02	5,27	3,80	0,84	0,21	0,63	3,80
23	Verein zur Förderung und Bildung Jugendl in %	1.070	126	0	1.196	580	580	0	16	564	134	189	131	40	27	14	2	0	3	24
		89,46	10,54	0,00	0,00	48,49	100	0,00	2,76	97,24	23,76	33,51	23,23	7,09	4,79	2,48	0,35	0,00	0,53	4,26
24	Verein zur Förderung und Bildung Jugendl in %	1.184	193	0	1.377	632	632	0	5	627	115	203	170	58	26	27	4	0	3	21
		85,98	14,02	0,00	0,00	45,90	100	0,00	0,79	99,21	18,34	32,38	27,11	9,25	4,15	4,31	0,64	0,00	0,48	3,35
25	Gustav-Freytag-Gymnasium in %	727	45	0	772	318	318	0	4	314	55	117	66	22	15	24	3	0	3	9
		94,17	5,83	0,00	0,00	41,19	100	0,00	1,26	98,74	17,52	37,26	21,02	7,01	4,78	7,64	0,96	0,00	0,96	2,87
26	Gustav-Freytag-Gymnasium in %	794	36	0	830	397	397	0	5	392	79	132	108	26	17	24	1	0	0	5
		95,66	4,34	0,00	0,00	47,83	100	0,00	1,26	98,74	20,15	33,67	27,55	6,63	4,34	6,12	0,26	0,00	0,00	1,28
27	Gaststätte "Verjahrenzeiten" Siebleben in %	789	109	0	898	497	495	2	2	495	101	166	129	48	21	11	6	1	3	9
		87,86	12,14	0,00	0,00	55,35	99,60	0,40	0,40	99,60	20,40	33,54	26,06	9,70	4,24	2,22	1,21	0,20	0,61	1,82
28	Staatl. Regelschule "Andreas Reyher" in %	1.041	196	0	1.237	639	639	0	8	631	154	185	150	53	28	27	2	2	4	26
		84,16	15,84	0,00	0,00	51,66	100	0,00	1,25	98,75	24,41	29,32	23,77	8,40	4,44	4,28	0,32	0,32	0,63	4,12
29	Stadtverwaltung Gotha, Neues Rathaus in %	970	112	0	1.082	513	512	1	11	502	101	150	132	44	35	19	1	0	2	18
		89,65	10,35	0,00	0,00	47,41	99,81	0,19	2,14	97,86	20,12	29,88	26,29	8,76	6,97	3,78	0,20	0,00	0,40	3,59
30	Kulturhaus Gotha, Theatercafe in %	811	103	0	914	395	395	0	3	392	49	140	104	31	21	27	4	1	0	15
		88,73	11,27	0,00	0,00	43,22	100	0,00	0,76	99,24	12,50	35,71	26,53	7,91	5,36	6,89	1,02	0,26	0,00	3,83
31	Staatl. Regelschule "Oststadt Gotha" in %	985	63	0	1.048	460	460	0	9	451	101	137	103	45	25	22	2	4	3	9
		93,99	6,01	0,00	0,00	43,89	100	0,00	1,96	98,04	22,39	30,38	22,84	9,98	5,54	4,88	0,44	0,89	0,67	2,00
32	Kindertagesstätte "Bummi" in %	946	55	0	1.001	493	493	0	12	481	120	154	116	31	21	18	1	3	1	16
		94,51	5,49	0,00	0,00	49,25	100	0,00	2,43	97,57	24,95	32,02	24,12	6,44	4,37	3,74	0,21	0,62	0,21	3,33
33	Kindertagesstätte "Bummi" in %	885	84	0	969	559	559	0	4	555	152	190	116	28	19	28	1	0	2	19
		91,33	8,67	0,00	0,00	57,69	100	0,00	0,72	99,28	27,39	34,23	20,90	5,05	3,42	5,05	0,18	0,00	0,36	3,42
34	Staatl. Gymnasium "Arnoldischeule" in %	688	107	0	795	431	431	0	1	430	118	100	122	37	23	12	3	0	2	13
		86,54	13,46	0,00	0,00	54,21	100	0,00	0,23	99,77	27,44	23,26	28,37	8,60	5,35	2,79	0,70	0,00	0,47	3,02
35	Stadtverwaltung Außenstelle Bolstadt in %	661	110	0	771	489	489	0	6	483	117	110	173	35	21	15	1	0	1	10
		85,73	14,27	0,00	0,00	63,42	100	0,00	1,23	98,77	24,22	22,77	35,82	7,25	4,35	3,11	0,21	0,00	0,21	2,07

## Bundestagswahl 2009 Zweitsstimme

Nr	Bereich	Wahlb. ohne Sperrv.			Wahlb. nach §25 Abs 2, BWO			Wahlb. insges.	Wähler/-innen	gemäß Wähler- verz.	dav. mit Wahl- schein	Ungült. Zweit- stimmen	Gültige Zweit- stimmen	SPD DIE LINKE			CDU	FDP	GRÜNE	NPD	REP	MLPD	odp	PIRATEN	
		A1	A2	A3	A	B	B1							B2	B3	F1									F2
36	Fritz-Fuchs-Haus Uelleben in %	594 92,09	51 7,91	0 0,00	645 0,00	425 65,89	425 100,00	0 0,00	0 0,00	0 0,00	0 0,00	7 1,65	418 98,35	87 20,81	107 25,60	134 32,06	52 12,44	19 4,55	5 1,20	4 0,96	0 0,00	0 0,00	1 0,24	9 2,15	
37	Freiwillige Feuerwehr Siebleben in %	993 91,61	91 8,39	0 0,00	1.084 0,00	597 55,07	597 100,00	0 0,00	0 0,00	0 0,00	8 1,34	589 98,66	135 22,92	135 22,92	203 34,47	42 7,13	27 4,58	30 5,09	5 0,76	2 0,34	1 0,17	0 0,00	0 0,00	0 0,00	14 2,38
38	Regionales Förderzentrum Lucas-Cranach-S in %	555 87,40	80 12,60	0 0,00	635 0,00	283 44,57	283 100,00	0 0,00	0 0,00	0 0,00	6 2,12	277 97,88	62 22,38	62 22,38	71 25,63	25 9,03	19 6,86	11 3,97	1 0,36	1 0,36	0 0,00	0 0,00	1 0,36	1 0,36	10 3,61
39	Stadtverwaltung Außenstelle Siebleben in %	700 89,97	78 10,03	0 0,00	778 0,00	427 54,88	427 100,00	2 0,47	2 0,94	2 0,94	4 0,94	423 99,06	73 17,26	73 17,26	135 31,91	37 8,75	18 4,26	14 3,31	6 1,42	6 1,42	0 0,00	0 0,00	1 0,24	1 0,24	13 3,07
40	Staatl. Grundschule "Erich Kästner" in %	470 94,00	30 6,00	0 0,00	500 0,00	256 51,20	256 100,00	0 0,00	0 0,00	0 0,00	4 1,56	252 98,44	39 15,48	39 15,48	85 33,73	18 7,14	12 4,76	15 5,95	0 0,00	0 0,00	0 0,00	0 0,00	1 0,40	1 0,40	9 3,57
	Summe Urnenwahl	33.258	4.425	0	37.683	18.538	18.533	5	5	5	259	18.279	4.111	4.111	4.813	1.502	975	648	80	80	23	65	65	552	
	in %	88,26	11,74	0,00	100,00	99,97	99,97	0,03	0,03	0,03	1,40	98,60	22,49	22,49	26,33	8,22	5,33	3,55	0,44	0,44	0,13	0,36	0,36	3,02	
B1	Stadtverwaltung Gotha, Innungshalle in %	0	0	0	0	708	0	708	0	0	0	708	162	162	229	77	33	16	2	2	0	2	2	12	
	in %	0,00	0,00	0,00	0,00	0,00	0,00	100,00	100,00	100,00	0,00	100,00	22,88	24,72	32,34	10,88	4,66	2,26	0,28	0,28	0,00	0,28	0,28	1,69	
B2	Stadtverwaltung Gotha, Innungshalle in %	0	0	0	0	1.198	0	1.198	0	0	3	1.195	304	304	395	84	94	19	2	2	0	8	8	19	
	in %	0,00	0,00	0,00	0,00	0,00	0,00	100,00	100,00	100,00	0,25	99,75	25,44	25,44	33,05	7,03	7,87	1,59	0,17	0,17	0,00	0,67	0,67	1,59	
B3	Stadtverwaltung Gotha, Innungshalle in %	0	0	0	0	1.190	0	1.190	0	0	6	1.182	289	289	373	89	73	21	1	1	2	2	2	22	
	in %	0,00	0,00	0,00	0,00	0,00	0,00	100,00	100,00	100,00	0,67	99,33	24,45	24,45	31,56	7,53	6,18	1,78	0,08	0,08	0,17	0,17	0,17	1,86	
B4	Stadtverwaltung Gotha, Innungshalle in %	0	0	0	0	1.209	0	1.209	0	0	9	1.200	298	298	354	75	84	24	4	4	1	5	5	12	
	in %	0,00	0,00	0,00	0,00	0,00	0,00	100,00	100,00	100,00	0,74	99,26	24,83	24,83	29,50	6,25	7,00	2,00	0,33	0,33	0,08	0,42	0,42	1,00	
	Summe Briefwahl	0	0	0	0	4.305	0	4.305	0	0	20	4.285	1.053	1.053	1.351	325	284	80	9	9	3	17	17	65	
	in %	0,00	0,00	0,00	0,00	0,00	0,00	100,00	100,00	100,00	0,46	99,54	24,57	24,57	31,53	7,58	6,63	1,87	0,21	0,21	0,07	0,40	0,40	1,52	
	Gesamt	33.258	4.425	0	37.683	22.843	18.533	4.310	4.310	4.310	279	22.564	5.164	5.164	6.164	1.827	1.259	728	89	89	26	82	82	617	
	in %	88,26	11,74	0,00	100,00	60,62	81,13	18,87	18,87	18,87	1,22	98,78	22,89	22,89	27,32	8,10	5,58	3,23	0,39	0,39	0,12	0,36	0,36	2,73	

## SPD - Rangfolge Bundestagswahl 2009 Zweitstimme

Endergebnis

Ergebnisse in den Wahlbezirken nach Stimmenanteil (in %) sortiert

Nr	Wahlbezirk	Ergebnis	Grafik	Stimmen
14	Staatl. Berufsschulzentrum Gotha West	32,12%		97
34	Staatl. Gymnasium "Arnoldischule"	27,44%		118
33	Kindertagesstätte "Bummi"	27,39%		152
15	Staatl. Regelschule "Conrad Ekhof"	27,37%		124
13	Staatl. Grundschule "Ludwig Bechstein"	26,54%		99
B2	Stadtverwaltung Gotha, Innungshalle	25,44%		304
12	Staatl. Berufsschulzentrum Gotha West	25,21%		118
1	Staatl. Grundschule "Josias Fr. Löffler"	25,18%		138
17	August-Köhler-Kinderhaus	25,04%		161
32	Kindertagesstätte "Bummi"	24,95%		120
B4	Stadtverwaltung Gotha, Innungshalle	24,83%		298
8	Staatl. Grundschule "Ludwig Bechstein"	24,56%		126
B3	Stadtverwaltung Gotha, Innungshalle	24,45%		289
28	Staatl. Regelschule "Andreas Reyher"	24,41%		154
22	Alten- und Pflegeheim Pestalozzistraße	24,26%		115
35	Stadtverwaltung Außenstelle Bollstädt	24,22%		117
21	Regionales Förderzentrum Lucas-Cranach-S	24,20%		121
23	Verein zur Förderung und Bildung Jugendl	23,76%		134
16	Evangelische Grundschule Gotha	23,73%		89
19	Staatl. Gymnasium "Arnoldischule"	23,06%		122
37	Freiwillige Feuerwehr Sieleben	22,92%		135
B1	Stadtverwaltung Gotha, Innungshalle	22,88%		162
10	Staatl. Berufsschulzentrum Gotha West	22,48%		87
31	Staatl. Regelschule "Oststadt Gotha"	22,39%		101
38	Regionales Förderzentrum Lucas-Cranach-S	22,38%		62
7	Koop. Gesamtschule "Herzog Ernst"	21,84%		140
18	Staatl. Grundschule "Erich Kästner"	21,84%		88
6	Alten- und Pflegeheim Pestalozzistraße	21,19%		75
11	Staatl. Regelschule "Conrad Ekhof"	20,99%		76
5	Koop. Gesamtschule "Herzog Ernst"	20,97%		130
36	Fritz-Fuchs-Haus Uelleben	20,81%		87
20	Regionales Förderzentrum Lucas-Cranach-S	20,73%		74
27	Gaststätte "Vierjahreszeiten" Sieleben	20,40%		101
3	Staatl. Regelschule "Friedrich Myconius"	20,22%		56
26	Gustav-Freytag-Gymnasium	20,15%		79
29	Stadtverwaltung Gotha, Neues Rathaus	20,12%		101
4	Stadtverwaltung Gotha, Brühl 4	20,11%		111
2	Staatl. Regelschule "Friedrich Myconius"	19,85%		81
9	August-Köhler-Kinderhaus	19,61%		91
24	Verein zur Förderung und Bildung Jugendl	18,34%		115
25	Gustav-Freytag-Gymnasium	17,52%		55
39	Stadtverwaltung Außenstelle Sieleben	17,26%		73
40	Staatl. Grundschule "Erich Kästner"	15,48%		39
30	Kulturhaus Gotha, Theatercafe	12,50%		49

## DIE LINKE - Rangfolge Bundestagswahl 2009 Zweitstimme

Endergebnis

Ergebnisse in den Wahlbezirken nach Stimmenanteil (in %) sortiert

Nr	Wahlbezirk	Ergebnis	Grafik	Stimmen
10	Staatl. Berufsschulzentrum Gotha West	40,31%		156
14	Staatl. Berufsschulzentrum Gotha West	38,41%		116
13	Staatl. Grundschule "Ludwig Bechstein"	38,07%		142
12	Staatl. Berufsschulzentrum Gotha West	37,82%		177
25	Gustav-Freytag-Gymnasium	37,26%		117
3	Staatl. Regelschule "Friedrich Myconius"	37,18%		103
2	Staatl. Regelschule "Friedrich Myconius"	35,78%		146
16	Evangelische Grundschule Gotha	35,73%		134
30	Kulturhaus Gotha, Theatercafe	35,71%		140
33	Kindertagesstätte "Bummi"	34,23%		190
26	Gustav-Freytag-Gymnasium	33,67%		132
27	Gaststätte "Vierjahreszeiten" Siebleben	33,54%		166
23	Verein zur Förderung und Bildung Jugendl	33,51%		189
6	Alten- und Pflegeheim Pestalozzistraße	33,05%		117
24	Verein zur Förderung und Bildung Jugendl	32,38%		203
17	August-Köhler-Kinderhaus	32,04%		206
32	Kindertagesstätte "Bummi"	32,02%		154
22	Alten- und Pflegeheim Pestalozzistraße	31,22%		148
20	Regionales Förderzentrum Lucas-Cranach-S	30,81%		110
15	Staatl. Regelschule "Conrad Ekhof"	30,68%		139
31	Staatl. Regelschule "Oststadt Gotha"	30,38%		137
29	Stadtverwaltung Gotha, Neues Rathaus	29,88%		150
39	Stadtverwaltung Außenstelle Siebleben	29,79%		126
28	Staatl. Regelschule "Andreas Reyher"	29,32%		185
11	Staatl. Regelschule "Conrad Ekhof"	29,01%		105
40	Staatl. Grundschule "Erich Kästner"	28,97%		73
B4	Stadtverwaltung Gotha, Innungshalle	28,58%		343
7	Koop. Gesamtschule "Herzog Ernst"	28,55%		183
8	Staatl. Grundschule "Ludwig Bechstein"	28,27%		145
9	August-Köhler-Kinderhaus	28,02%		130
38	Regionales Förderzentrum Lucas-Cranach-S	27,80%		77
1	Staatl. Grundschule "Josias Fr. Löffler"	27,19%		149
B3	Stadtverwaltung Gotha, Innungshalle	26,23%		310
5	Koop. Gesamtschule "Herzog Ernst"	25,81%		160
36	Fritz-Fuchs-Haus Uelleben	25,60%		107
21	Regionales Förderzentrum Lucas-Cranach-S	24,80%		124
B1	Stadtverwaltung Gotha, Innungshalle	24,72%		175
4	Stadtverwaltung Gotha, Brühl 4	23,55%		130
34	Staatl. Gymnasium "Arnoldischeule"	23,26%		100
37	Freiwillige Feuerwehr Siebleben	22,92%		135
35	Stadtverwaltung Außenstelle Boilstädt	22,77%		110
B2	Stadtverwaltung Gotha, Innungshalle	22,59%		270
18	Staatl. Grundschule "Erich Kästner"	21,84%		88
19	Staatl. Gymnasium "Arnoldischeule"	20,98%		111



## CDU - Rangfolge Bundestagswahl 2009 Zweitstimme

Endergebnis

Ergebnisse in den Wahlbezirken nach Stimmenanteil (in %) sortiert

Nr	Wahlbezirk	Ergebnis	Grafik	Stimmen
18	Staatl. Grundschule "Erich Kästner	37,22%		150
35	Stadtverwaltung Außenstelle Boilstädt	35,82%		173
37	Freiwillige Feuerwehr Sieleben	34,47%		203
40	Staatl. Grundschule "Erich Kästner	33,73%		85
B2	Stadtverwaltung Gotha, Innungshalle	33,05%		395
B1	Stadtverwaltung Gotha, Innungshalle	32,34%		229
36	Fritz-Fuchs-Haus Uelleben	32,06%		134
39	Stadtverwaltung Außenstelle Sieleben	31,91%		135
19	Staatl. Gymnasium "Arnoldischeule	31,57%		167
B3	Stadtverwaltung Gotha, Innungshalle	31,56%		373
5	Koop. Gesamtschule "Herzog Ernst	31,13%		193
3	Staatl. Regelschule "Friedrich Myconius	29,60%		82
B4	Stadtverwaltung Gotha, Innungshalle	29,50%		354
21	Regionales Förderzentrum Lucas-Cranach-S	28,80%		144
34	Staatl. Gymnasium "Arnoldischeule	28,37%		122
11	Staatl. Regelschule "Conrad Ekhof	27,90%		101
26	Gustav-Freytag-Gymnasium	27,55%		108
24	Verein zur Förderung und Bildung Jugendl	27,11%		170
30	Kulturhaus Gotha, Theatercafe	26,53%		104
29	Stadtverwaltung Gotha, Neues Rathaus	26,29%		132
17	August-Köhler-Kinderhaus	26,28%		169
27	Gaststätte "Vierjahreszeiten" Sieleben	26,06%		129
4	Stadtverwaltung Gotha, Brühl 4	25,91%		143
7	Koop. Gesamtschule "Herzog Ernst	25,90%		166
38	Regionales Förderzentrum Lucas-Cranach-S	25,63%		71
15	Staatl. Regelschule "Conrad Ekhof	25,17%		114
8	Staatl. Grundschule "Ludwig Bechstein	25,15%		129
9	August-Köhler-Kinderhaus	24,78%		115
32	Kindertagesstätte "Bummi	24,12%		116
13	Staatl. Grundschule "Ludwig Bechstein	23,86%		89
28	Staatl. Regelschule "Andreas Reyher	23,77%		150
16	Evangelische Grundschule Gotha	23,47%		88
23	Verein zur Förderung und Bildung Jugendl	23,23%		131
12	Staatl. Berufsschulzentrum Gotha West	23,08%		108
2	Staatl. Regelschule "Friedrich Myconius	23,04%		94
6	Alten- und Pflegeheim Pestalozzistraße	22,88%		81
31	Staatl. Regelschule "Oststadt Gotha	22,84%		103
1	Staatl. Grundschule "Josias Fr. Löffler	22,45%		123
20	Regionales Förderzentrum Lucas-Cranach-S	22,13%		79
22	Alten- und Pflegeheim Pestalozzistraße	21,94%		104
25	Gustav-Freytag-Gymnasium	21,02%		66
33	Kindertagesstätte "Bummi	20,90%		116
10	Staatl. Berufsschulzentrum Gotha West	20,41%		79
14	Staatl. Berufsschulzentrum Gotha West	15,56%		47

## FDP - Rangfolge Bundestagswahl 2009 Zweitstimme

Endergebnis

Ergebnisse in den Wahlbezirken nach Stimmenanteil (in %) sortiert

Nr	Wahlbezirk	Ergebnis	Grafik	Stimmen
36	Fritz-Fuchs-Haus Uelleben	12,44%		52
1	Staatl. Grundschule "Josias Fr. Löffler	11,50%		63
4	Stadtverwaltung Gotha, Brühl 4	11,41%		63
19	Staatl. Gymnasium "Arnoldischeule	10,96%		58
20	Regionales Förderzentrum Lucas-Cranach-S	10,92%		39
B1	Stadtverwaltung Gotha, Innungshalle	10,88%		77
7	Koop. Gesamtschule "Herzog Ernst	10,61%		68
31	Staatl. Regelschule "Oststadt Gotha	9,98%		45
27	Gaststätte "Vierjahreszeiten" Siebleben	9,70%		48
21	Regionales Förderzentrum Lucas-Cranach-S	9,60%		48
11	Staatl. Regelschule "Conrad Ekhof	9,39%		34
24	Verein zur Förderung und Bildung Jugendl	9,25%		58
5	Koop. Gesamtschule "Herzog Ernst	9,19%		57
38	Regionales Förderzentrum Lucas-Cranach-S	9,03%		25
9	August-Köhler-Kinderhaus	8,84%		41
29	Stadtverwaltung Gotha, Neues Rathaus	8,76%		44
39	Stadtverwaltung Außenstelle Siebleben	8,75%		37
34	Staatl. Gymnasium "Arnoldischeule	8,60%		37
18	Staatl. Grundschule "Erich Kästner	8,44%		34
28	Staatl. Regelschule "Andreas Reyher	8,40%		53
15	Staatl. Regelschule "Conrad Ekhof	8,17%		37
22	Alten- und Pflegeheim Pestalozzistraße	8,02%		38
30	Kulturhaus Gotha, Theatercafe	7,91%		31
B3	Stadtverwaltung Gotha, Innungshalle	7,53%		89
35	Stadtverwaltung Außenstelle Boilstädt	7,25%		35
10	Staatl. Berufsschulzentrum Gotha West	7,24%		28
3	Staatl. Regelschule "Friedrich Myconius	7,22%		20
40	Staatl. Grundschule "Erich Kästner	7,14%		18
37	Freiwillige Feuerwehr Siebleben	7,13%		42
23	Verein zur Förderung und Bildung Jugendl	7,09%		40
6	Alten- und Pflegeheim Pestalozzistraße	7,06%		25
B2	Stadtverwaltung Gotha, Innungshalle	7,03%		84
25	Gustav-Freytag-Gymnasium	7,01%		22
17	August-Köhler-Kinderhaus	6,69%		43
16	Evangelische Grundschule Gotha	6,67%		25
26	Gustav-Freytag-Gymnasium	6,63%		26
2	Staatl. Regelschule "Friedrich Myconius	6,62%		27
32	Kindertagesstätte "Bummi	6,44%		31
B4	Stadtverwaltung Gotha, Innungshalle	6,25%		75
8	Staatl. Grundschule "Ludwig Bechstein	6,04%		31
33	Kindertagesstätte "Bummi	5,05%		28
13	Staatl. Grundschule "Ludwig Bechstein	4,56%		17
12	Staatl. Berufsschulzentrum Gotha West	4,49%		21
14	Staatl. Berufsschulzentrum Gotha West	4,30%		13



## GRÜNE - Rangfolge Bundestagswahl 2009 Zweitstimme

Endergebnis

Ergebnisse in den Wahlbezirken nach Stimmenanteil (in %) sortiert

Nr	Wahlbezirk	Ergebnis	Grafik	Stimmen
9	August-Köhler-Kinderhaus	10,99%		51
4	Stadtverwaltung Gotha, Brühl 4	8,88%		49
8	Staatl. Grundschule "Ludwig Bechstein	8,77%		45
7	Koop. Gesamtschule "Herzog Ernst	7,96%		51
B2	Stadtverwaltung Gotha, Innungshalle	7,87%		94
B4	Stadtverwaltung Gotha, Innungshalle	7,00%		84
29	Stadtverwaltung Gotha, Neues Rathaus	6,97%		35
38	Regionales Förderzentrum Lucas-Cranach-S	6,86%		19
19	Staatl. Gymnasium "Arnoldischeule	6,81%		36
5	Koop. Gesamtschule "Herzog Ernst	6,77%		42
1	Staatl. Grundschule "Josias Fr. Löffler	6,57%		36
20	Regionales Förderzentrum Lucas-Cranach-S	6,44%		23
B3	Stadtverwaltung Gotha, Innungshalle	6,18%		73
11	Staatl. Regelschule "Conrad Ekhof	5,80%		21
21	Regionales Förderzentrum Lucas-Cranach-S	5,60%		28
31	Staatl. Regelschule "Oststadt Gotha	5,54%		25
2	Staatl. Regelschule "Friedrich Myconius	5,39%		22
30	Kulturhaus Gotha, Theatercafe	5,36%		21
34	Staatl. Gymnasium "Arnoldischeule	5,35%		23
22	Alten- und Pflegeheim Pestalozzistraße	5,27%		25
18	Staatl. Grundschule "Erich Kästner	5,21%		21
23	Verein zur Förderung und Bildung Jugendl	4,79%		27
25	Gustav-Freytag-Gymnasium	4,78%		15
40	Staatl. Grundschule "Erich Kästner	4,76%		12
B1	Stadtverwaltung Gotha, Innungshalle	4,66%		33
37	Freiwillige Feuerwehr Sieleben	4,58%		27
36	Fritz-Fuchs-Haus Uelleben	4,55%		19
28	Staatl. Regelschule "Andreas Reyher	4,44%		28
32	Kindertagesstätte "Bummi	4,37%		21
35	Stadtverwaltung Außenstelle Boilstädt	4,35%		21
26	Gustav-Freytag-Gymnasium	4,34%		17
12	Staatl. Berufsschulzentrum Gotha West	4,27%		20
39	Stadtverwaltung Außenstelle Sieleben	4,26%		18
27	Gaststätte "Vierjahreszeiten" Sieleben	4,24%		21
15	Staatl. Regelschule "Conrad Ekhof	4,19%		19
24	Verein zur Förderung und Bildung Jugendl	4,15%		26
6	Alten- und Pflegeheim Pestalozzistraße	3,95%		14
17	August-Köhler-Kinderhaus	3,89%		25
3	Staatl. Regelschule "Friedrich Myconius	3,61%		10
33	Kindertagesstätte "Bummi	3,42%		19
10	Staatl. Berufsschulzentrum Gotha West	3,36%		13
13	Staatl. Grundschule "Ludwig Bechstein	2,95%		11
16	Evangelische Grundschule Gotha	2,93%		11
14	Staatl. Berufsschulzentrum Gotha West	2,65%		8

## NPD - Rangfolge Bundestagswahl 2009 Zweitstimme

Endergebnis

Ergebnisse in den Wahlbezirken nach Stimmenanteil (in %) sortiert

Nr	Wahlbezirk	Ergebnis	Grafik	Stimmen
25	Gustav-Freytag-Gymnasium	7,64%		24
30	Kulturhaus Gotha, Theatercafe	6,89%		27
26	Gustav-Freytag-Gymnasium	6,12%		24
40	Staatl. Grundschule "Erich Kästner	5,95%		15
6	Alten- und Pflegeheim Pestalozzistraße	5,65%		20
37	Freiwillige Feuerwehr Siebleben	5,09%		30
33	Kindertagesstätte "Bummi	5,05%		28
31	Staatl. Regelschule "Oststadt Gotha	4,88%		22
2	Staatl. Regelschule "Friedrich Myconius	4,66%		19
10	Staatl. Berufsschulzentrum Gotha West	4,65%		18
24	Verein zur Förderung und Bildung Jugendl	4,31%		27
28	Staatl. Regelschule "Andreas Reyher	4,28%		27
14	Staatl. Berufsschulzentrum Gotha West	3,97%		12
38	Regionales Förderzentrum Lucas-Cranach-S	3,97%		11
22	Alten- und Pflegeheim Pestalozzistraße	3,80%		18
29	Stadtverwaltung Gotha, Neues Rathaus	3,78%		19
32	Kindertagesstätte "Bummi	3,74%		18
20	Regionales Förderzentrum Lucas-Cranach-S	3,64%		13
11	Staatl. Regelschule "Conrad Ekhof	3,59%		13
8	Staatl. Grundschule "Ludwig Bechstein	3,31%		17
39	Stadtverwaltung Außenstelle Siebleben	3,31%		14
16	Evangelische Grundschule Gotha	3,20%		12
35	Stadtverwaltung Außenstelle Boilstädt	3,11%		15
4	Stadtverwaltung Gotha, Brühl 4	3,08%		17
12	Staatl. Berufsschulzentrum Gotha West	2,99%		14
17	August-Köhler-Kinderhaus	2,95%		19
1	Staatl. Grundschule "Josias Fr. Löffler	2,92%		16
7	Koop. Gesamtschule "Herzog Ernst	2,81%		18
21	Regionales Förderzentrum Lucas-Cranach-S	2,80%		14
34	Staatl. Gymnasium "Arnoldischeule	2,79%		12
18	Staatl. Grundschule "Erich Kästner	2,73%		11
9	August-Köhler-Kinderhaus	2,59%		12
23	Verein zur Förderung und Bildung Jugendl	2,48%		14
5	Koop. Gesamtschule "Herzog Ernst	2,42%		15
B1	Stadtverwaltung Gotha, Innungshalle	2,26%		16
27	Gaststätte "Vierjahreszeiten" Siebleben	2,22%		11
13	Staatl. Grundschule "Ludwig Bechstein	2,14%		8
B4	Stadtverwaltung Gotha, Innungshalle	2,00%		24
B3	Stadtverwaltung Gotha, Innungshalle	1,78%		21
B2	Stadtverwaltung Gotha, Innungshalle	1,59%		19
15	Staatl. Regelschule "Conrad Ekhof	1,55%		7
19	Staatl. Gymnasium "Arnoldischeule	1,51%		8
3	Staatl. Regelschule "Friedrich Myconius	1,44%		4
36	Fritz-Fuchs-Haus Uelleben	1,20%		5

## REP - Rangfolge Bundestagswahl 2009 Zweitstimme

Endergebnis

Ergebnisse in den Wahlbezirken nach Stimmenanteil (in %) sortiert

Nr	Wahlbezirk	Ergebnis	Grafik	Stimmen
39	Stadtverwaltung Außenstelle Siebleben	1,42%		6
27	Gaststätte "Vierjahreszeiten" Siebleben	1,21%		6
15	Staatl. Regelschule "Conrad Ekhof"	1,10%		5
30	Kulturhaus Gotha, Theatercafe	1,02%		4
36	Fritz-Fuchs-Haus Uelleben	0,96%		4
25	Gustav-Freytag-Gymnasium	0,96%		3
22	Alten- und Pflegeheim Pestalozzistraße	0,84%		4
34	Staatl. Gymnasium "Arnoldischeule"	0,70%		3
14	Staatl. Berufsschulzentrum Gotha West	0,66%		2
5	Koop. Gesamtschule "Herzog Ernst"	0,65%		4
12	Staatl. Berufsschulzentrum Gotha West	0,64%		3
24	Verein zur Förderung und Bildung Jugendl	0,64%		4
11	Staatl. Regelschule "Conrad Ekhof"	0,55%		2
18	Staatl. Grundschule "Erich Kästner"	0,50%		2
17	August-Köhler-Kinderhaus	0,47%		3
31	Staatl. Regelschule "Oststadt Gotha"	0,44%		2
21	Regionales Förderzentrum Lucas-Cranach-S	0,40%		2
1	Staatl. Grundschule "Josias Fr. Löffler"	0,36%		2
3	Staatl. Regelschule "Friedrich Myconius"	0,36%		1
38	Regionales Förderzentrum Lucas-Cranach-S	0,36%		1
23	Verein zur Förderung und Bildung Jugendl	0,35%		2
37	Freiwillige Feuerwehr Siebleben	0,34%		2
B4	Stadtverwaltung Gotha, Innungshalle	0,33%		4
28	Staatl. Regelschule "Andreas Reyher"	0,32%		2
7	Koop. Gesamtschule "Herzog Ernst"	0,31%		2
B1	Stadtverwaltung Gotha, Innungshalle	0,28%		2
20	Regionales Förderzentrum Lucas-Cranach-S	0,28%		1
26	Gustav-Freytag-Gymnasium	0,26%		1
2	Staatl. Regelschule "Friedrich Myconius"	0,25%		1
9	August-Köhler-Kinderhaus	0,22%		1
32	Kindertagesstätte "Bummi"	0,21%		1
35	Stadtverwaltung Außenstelle Boilstädt	0,21%		1
29	Stadtverwaltung Gotha, Neues Rathaus	0,20%		1
8	Staatl. Grundschule "Ludwig Bechstein"	0,19%		1
33	Kindertagesstätte "Bummi"	0,18%		1
B2	Stadtverwaltung Gotha, Innungshalle	0,17%		2
B3	Stadtverwaltung Gotha, Innungshalle	0,08%		1
4	Stadtverwaltung Gotha, Brühl 4	0,00%		0
6	Alten- und Pflegeheim Pestalozzistraße	0,00%		0
10	Staatl. Berufsschulzentrum Gotha West	0,00%		0
13	Staatl. Grundschule "Ludwig Bechstein"	0,00%		0
40	Staatl. Grundschule "Erich Kästner"	0,00%		0
16	Evangelische Grundschule Gotha	0,00%		0
19	Staatl. Gymnasium "Arnoldischeule"	0,00%		0

## MLPD - Rangfolge Bundestagswahl 2009 Zweitstimme

Endergebnis

Ergebnisse in den Wahlbezirken nach Stimmenanteil (in %) sortiert

Nr	Wahlbezirk	Ergebnis	Grafik	Stimmen
31	Staatl. Regelschule "Oststadt Gotha	0,89%		4
32	Kindertagesstätte "Bummi	0,62%		3
28	Staatl. Regelschule "Andreas Reyher	0,32%		2
17	August-Köhler-Kinderhaus	0,31%		2
6	Alten- und Pflegeheim Pestalozzistraße	0,28%		1
16	Evangelische Grundschule Gotha	0,27%		1
30	Kulturhaus Gotha, Theatercafe	0,26%		1
18	Staatl. Grundschule "Erich Kästner	0,25%		1
22	Alten- und Pflegeheim Pestalozzistraße	0,21%		1
27	Gaststätte "Vierjahreszeiten" Siebleben	0,20%		1
21	Regionales Förderzentrum Lucas-Cranach-S	0,20%		1
8	Staatl. Grundschule "Ludwig Bechstein	0,19%		1
19	Staatl. Gymnasium "Arnoldischeule	0,19%		1
1	Staatl. Grundschule "Josias Fr. Löffler	0,18%		1
37	Freiwillige Feuerwehr Siebleben	0,17%		1
B3	Stadtverwaltung Gotha, Innungshalle	0,17%		2
5	Koop. Gesamtschule "Herzog Ernst	0,16%		1
B4	Stadtverwaltung Gotha, Innungshalle	0,08%		1
2	Staatl. Regelschule "Friedrich Myconius	0,00%		0
3	Staatl. Regelschule "Friedrich Myconius	0,00%		0
4	Stadtverwaltung Gotha, Brühl 4	0,00%		0
7	Koop. Gesamtschule "Herzog Ernst	0,00%		0
9	August-Köhler-Kinderhaus	0,00%		0
10	Staatl. Berufsschulzentrum Gotha West	0,00%		0
11	Staatl. Regelschule "Conrad Ekhof	0,00%		0
23	Verein zur Förderung und Bildung Jugendl	0,00%		0
24	Verein zur Förderung und Bildung Jugendl	0,00%		0
25	Gustav-Freytag-Gymnasium	0,00%		0
26	Gustav-Freytag-Gymnasium	0,00%		0
14	Staatl. Berufsschulzentrum Gotha West	0,00%		0
15	Staatl. Regelschule "Conrad Ekhof	0,00%		0
20	Regionales Förderzentrum Lucas-Cranach-S	0,00%		0
29	Stadtverwaltung Gotha, Neues Rathaus	0,00%		0
33	Kindertagesstätte "Bummi	0,00%		0
12	Staatl. Berufsschulzentrum Gotha West	0,00%		0
13	Staatl. Grundschule "Ludwig Bechstein	0,00%		0
34	Staatl. Gymnasium "Arnoldischeule	0,00%		0
35	Stadtverwaltung Außenstelle Boilstädt	0,00%		0
36	Fritz-Fuchs-Haus Uelleben	0,00%		0
38	Regionales Förderzentrum Lucas-Cranach-S	0,00%		0
39	Stadtverwaltung Außenstelle Siebleben	0,00%		0
B1	Stadtverwaltung Gotha, Innungshalle	0,00%		0
40	Staatl. Grundschule "Erich Kästner	0,00%		0
B2	Stadtverwaltung Gotha, Innungshalle	0,00%		0

## ödp - Rangfolge Bundestagswahl 2009 Zweitstimme

Endergebnis

Ergebnisse in den Wahlbezirken nach Stimmenanteil (in %) sortiert

Nr	Wahlbezirk	Ergebnis	Grafik	Stimmen
25	Gustav-Freytag-Gymnasium	0,96%		3
19	Staatl. Gymnasium "Arnoldischeule"	0,95%		5
B2	Stadtverwaltung Gotha, Innungshalle	0,67%		8
31	Staatl. Regelschule "Oststadt Gotha"	0,67%		3
9	August-Köhler-Kinderhaus	0,65%		3
28	Staatl. Regelschule "Andreas Reyher"	0,63%		4
22	Alten- und Pflegeheim Pestalozzistraße	0,63%		3
27	Gaststätte "Vierjahreszeiten" Sieleben	0,61%		3
20	Regionales Förderzentrum Lucas-Cranach-S	0,56%		2
1	Staatl. Grundschule "Josias Fr. Löffler"	0,55%		3
23	Verein zur Förderung und Bildung Jugendl	0,53%		3
24	Verein zur Förderung und Bildung Jugendl	0,48%		3
34	Staatl. Gymnasium "Arnoldischeule"	0,47%		2
B4	Stadtverwaltung Gotha, Innungshalle	0,42%		5
21	Regionales Förderzentrum Lucas-Cranach-S	0,40%		2
29	Stadtverwaltung Gotha, Neues Rathaus	0,40%		2
40	Staatl. Grundschule "Erich Kästner"	0,40%		1
8	Staatl. Grundschule "Ludwig Bechstein"	0,39%		2
4	Stadtverwaltung Gotha, Brühl 4	0,36%		2
38	Regionales Förderzentrum Lucas-Cranach-S	0,36%		1
33	Kindertagesstätte "Bummi"	0,36%		2
14	Staatl. Berufsschulzentrum Gotha West	0,33%		1
5	Koop. Gesamtschule "Herzog Ernst"	0,32%		2
7	Koop. Gesamtschule "Herzog Ernst"	0,31%		2
6	Alten- und Pflegeheim Pestalozzistraße	0,28%		1
B1	Stadtverwaltung Gotha, Innungshalle	0,28%		2
11	Staatl. Regelschule "Conrad Ekhof"	0,28%		1
13	Staatl. Grundschule "Ludwig Bechstein"	0,27%		1
16	Evangelische Grundschule Gotha	0,27%		1
10	Staatl. Berufsschulzentrum Gotha West	0,26%		1
36	Fritz-Fuchs-Haus Uelleben	0,24%		1
39	Stadtverwaltung Außenstelle Sieleben	0,24%		1
15	Staatl. Regelschule "Conrad Ekhof"	0,22%		1
12	Staatl. Berufsschulzentrum Gotha West	0,21%		1
32	Kindertagesstätte "Bummi"	0,21%		1
35	Stadtverwaltung Außenstelle Boilstädt	0,21%		1
B3	Stadtverwaltung Gotha, Innungshalle	0,17%		2
37	Freiwillige Feuerwehr Sieleben	0,00%		0
2	Staatl. Regelschule "Friedrich Myconius"	0,00%		0
30	Kulturhaus Gotha, Theatercafe	0,00%		0
3	Staatl. Regelschule "Friedrich Myconius"	0,00%		0
17	August-Köhler-Kinderhaus	0,00%		0
18	Staatl. Grundschule "Erich Kästner"	0,00%		0
26	Gustav-Freytag-Gymnasium	0,00%		0

## PIRATEN - Rangfolge Bundestagswahl 2009 Zweitstimme

Endergebnis

Ergebnisse in den Wahlbezirken nach Stimmenanteil (in %) sortiert

Nr	Wahlbezirk	Ergebnis	Grafik	Stimmen
4	Stadtverwaltung Gotha, Brühl 4	6,70%		37
6	Alten- und Pflegeheim Pestalozzistraße	5,65%		20
20	Regionales Förderzentrum Lucas-Cranach-S	4,48%		16
2	Staatl. Regelschule "Friedrich Myconius	4,41%		18
9	August-Köhler-Kinderhaus	4,31%		20
23	Verein zur Förderung und Bildung Jugendl	4,26%		24
28	Staatl. Regelschule "Andreas Reyher	4,12%		26
19	Staatl. Gymnasium "Arnoldischeule	3,97%		21
30	Kulturhaus Gotha, Theatercafe	3,83%		15
22	Alten- und Pflegeheim Pestalozzistraße	3,80%		18
16	Evangelische Grundschule Gotha	3,73%		14
38	Regionales Förderzentrum Lucas-Cranach-S	3,61%		10
29	Stadtverwaltung Gotha, Neues Rathaus	3,59%		18
40	Staatl. Grundschule "Erich Kästner	3,57%		9
33	Kindertagesstätte "Bummi	3,42%		19
24	Verein zur Förderung und Bildung Jugendl	3,35%		21
32	Kindertagesstätte "Bummi	3,33%		16
21	Regionales Förderzentrum Lucas-Cranach-S	3,20%		16
8	Staatl. Grundschule "Ludwig Bechstein	3,12%		16
1	Staatl. Grundschule "Josias Fr. Löffler	3,10%		17
39	Stadtverwaltung Außenstelle Siebleben	3,07%		13
34	Staatl. Gymnasium "Arnoldischeule	3,02%		13
25	Gustav-Freytag-Gymnasium	2,87%		9
5	Koop. Gesamtschule "Herzog Ernst	2,58%		16
11	Staatl. Regelschule "Conrad Ekhof	2,49%		9
37	Freiwillige Feuerwehr Siebleben	2,38%		14
17	August-Köhler-Kinderhaus	2,33%		15
36	Fritz-Fuchs-Haus Uelleben	2,15%		9
35	Stadtverwaltung Außenstelle Boilstädt	2,07%		10
31	Staatl. Regelschule "Oststadt Gotha	2,00%		9
14	Staatl. Berufsschulzentrum Gotha West	1,99%		6
18	Staatl. Grundschule "Erich Kästner	1,99%		8
B3	Stadtverwaltung Gotha, Innungshalle	1,86%		22
27	Gaststätte "Vierjahreszeiten" Siebleben	1,82%		9
7	Koop. Gesamtschule "Herzog Ernst	1,72%		11
B1	Stadtverwaltung Gotha, Innungshalle	1,69%		12
13	Staatl. Grundschule "Ludwig Bechstein	1,61%		6
B2	Stadtverwaltung Gotha, Innungshalle	1,59%		19
15	Staatl. Regelschule "Conrad Ekhof	1,55%		7
10	Staatl. Berufsschulzentrum Gotha West	1,29%		5
12	Staatl. Berufsschulzentrum Gotha West	1,28%		6
26	Gustav-Freytag-Gymnasium	1,28%		5
B4	Stadtverwaltung Gotha, Innungshalle	1,00%		12
3	Staatl. Regelschule "Friedrich Myconius	0,36%		1

## Abkürzungsverzeichnis

Name	Kurzbezeichnung
Ab jetzt... Bündnis für Deutschland, für Demokratie durch Volksabstimmung	Volksabstimmung
Allianz der Mitte	ADM
Bayernpartei	BP
BÜNDNIS 90/DIE GRÜNEN	GRÜNE
Bürgerrechtsbewegung Solidarität	BüSo
Christlich Demokratische Union Deutschlands	CDU
CHRISTLICHE MITTE - Für ein Deutschland nach GOTTES Geboten	CM
Christlich-Soziale Union in Bayern e.V.	CSU
Demokratische Volkspartei Deutschland	DVD
Deutsche Kommunistische Partei	DKP
DEUTSCHE VOLKSUNION	DVU
Deutsche Zentrumspartei - Älteste Partei Deutschlands gegründet 1870	ZENTRUM
DIE LINKE	DIE LINKE
DIE REPUBLIKANER	REP
Die Violetten <i>Zusatzbezeichnung: für spirituelle Politik</i>	DIE VIOLETTEN
Familien-Partei Deutschlands	FAMILIE
Freie Demokratische Partei	FDP
Freie Union	<i>keine Kurzbezeichnung</i>
Freie Wähler Deutschland	FWD
Marxistisch-Leninistische Partei Deutschlands	MLPD
Mensch Umwelt Tierschutz	Die Tierschutzpartei
Nationaldemokratische Partei Deutschlands	NPD
Ökologisch-Demokratische Partei	ödp
Partei Bibeltreuer Christen	PBC
Partei für Soziale Gleichheit, Sektion der Vierten Internationale	PSG
Piratenpartei Deutschland	PIRATEN
Rentnerinnen und Rentner Partei	RRP
Rentner-Partei-Deutschland	RENTNER
Sozialdemokratische Partei Deutschlands	SPD