

GOTHA
Residenzstadt



**Statistischer Bericht
Bundestagswahl**

am 22. September 2013

in Gotha

Stadtverwaltung Gotha - Statistikstelle

Inhalt

Seite

1.	Vorbemerkungen	1
2.	Organisation	1 - 3
3.	Wahlvorschläge	4
4.	Wahlbeteiligung	5
5.	Wahlergebnisse	6
5.1	Ergebnis im Bundesgebiet	6
5.2	Ergebnis im Freistaat Thüringen	7
5.3	Ergebnis im Wahlkreis 192 Gotha – Ilm-Kreis	8
5.4	Ergebnis in der Stadt Gotha	9 - 10

Anlagen

Anlage 1	Wahlbeteiligung nach Wahlbezirken
Anlage 2	Ergebnis in den Wahlbezirken - Erststimme
Anlage 3	Ergebnis in den Wahlbezirken - Zweitstimme
Anlage 4	Rangfolge Ergebnis Zweitstimmen
Anlage 5	Abkürzungsverzeichnis

1. Vorbemerkungen

Am 22. September 2013 fand die Wahl zum 18. Deutschen Bundestag statt. In 299 Wahlkreisen waren 598 Abgeordnete zu wählen, davon 299 nach Kreiswahlvorschlägen in den Wahlkreisen (Erststimme) und die Übrigen nach Landeslistenvorschlägen (Zweitstimmen).

Jeder Wähler hatte zwei Stimmen, eine für die Wahl eines/einer Wahlkreisabgeordneten (Erststimme) und eine für die Wahl einer Landesliste/Partei (Zweitstimme). Der Bundestag wurde auf 4 Jahre gewählt.

Es galten folgende Vorschriften für die Vorbereitung und Durchführung der Bundestagswahl:

- Bundeswahlgesetz (BWG) in der Fassung der Bekanntmachung vom 23. Juli 1993 (BGBl. I S. 1288, 1594), zuletzt geändert durch Artikel 2 Absatz 1 des Gesetzes vom 03. Mai 2013 (BGBl. I S. 1084)
- Bundeswahlordnung (BWO) in der Fassung der Bekanntmachung vom 19. April 2002 (BGBl. I S. 1376), zuletzt geändert durch Artikel 1 der Verordnung vom 13. Mai 2013 (BGBl. I S. 1255)

Wahlberechtigt waren alle Deutschen im Sinne des Art. 116 Abs.1 des Grundgesetzes, die am Wahltag das 18. Lebensjahr vollendet hatten, seit mindestens drei Monaten in der Bundesrepublik Deutschland eine Wohnung innehatten und nicht nach § 13 BWG vom Wahlrecht ausgeschlossen waren.

Die Stadt Gotha gehörte zum Wahlkreis 192 Gotha – Ilm-Kreis, bestehend aus dem Landkreis Gotha und dem Ilm-Kreis.

2. Organisation

Die Stadt Gotha war in 40 allgemeine Wahlbezirke eingeteilt. Zur Auswertung des Briefwahlergebnisses wurden 5 Briefwahlvorstände gebildet.

In den Wahlbezirken 4, 5, 6, 7, 8, 13, 20, 21, 22, 24, 29, 30, 36 und 38 waren barrierefreie Wahllokale eingerichtet.

Die Wahlbezirke 7 und 29 sowie die Wahlbezirke 1-4 und 11-14 der Briefwahl waren in die repräsentative Wahlstatistik einbezogen. Hier erfolgte eine nachträgliche statistische Auswertung der Wahlergebnisse nach Altersgruppen und Geschlecht.

Die Wahlvorstände bestanden aus 7 Personen (Wahlvorsteher, Stellvertreter des Wahlvorstehers, Schriftführer und 4 Beisitzer).

Von den insgesamt 313 Wahlhelfern kamen 108 aus der Stadtverwaltung (einschließlich Stiftung Schloss Friedenstein), 29 aus Unternehmen mit städtischer Beteiligung, 6 aus der Kreisverwaltung, 39 von sonstigen öffentlichen Arbeitgebern sowie 131 aus der Bevölkerung und den Parteien. Zur technischen und organisatorischen Absicherung der Wahl waren weitere 43 Kräfte im Einsatz.

Eine Übersicht über die Wahllokale (Wahlräume) und die Lage der Wahlbezirke im Stadtgebiet zeigen die Seiten 2 und 3.

Wahlbezirke/Wahllokale (Wahlräume) zur Bundestagswahl am 22. Sept. 2013

Wahllokal	Name	Strasse	PLZ/Stadt
1	Staatl. Grundschule „Josias Friedrich Löffler“	Am Tivoli 18	99867 Gotha
2	Staatl. Regelschule „Friedrich Myconius“	Bürgerau 23	99867 Gotha
3	Staatl. Regelschule „Friedrich Myconius“	Bürgerau 23	99867 Gotha
4	Stadtverwaltung Gotha	Brühl 4	99867 Gotha
5	Staatl. Koop. Gesamtschule „Herzog Ernst“	Reinhardtsbrunner Straße 19	99867 Gotha
6	Alten- und Pflegeheim Pestalozzistraße	Pestalozzistraße 4	99867 Gotha
7	Staatl. Koop. Gesamtschule „Herzog Ernst“	Reinhardtsbrunner Straße 19	99867 Gotha
8	Staatl. Grundschule „Ludwig Bechstein“	Brunnenstraße 46	99867 Gotha
9	August-Köhler-Kinderhaus	Brunnenstraße 40-42	99867 Gotha
10	Staatl. Berufsschulzentrum Gotha West	Von-Zach-Straße 61/63	99867 Gotha
11	Staatl. Regelschule „Conrad Ekhof“	Eschleber Straße 39	99867 Gotha
12	Staatl. Berufsschulzentrum Gotha West	Von-Zach-Straße 61/63	99867 Gotha
13	Staatl. Grundschule „Ludwig Bechstein“	Brunnenstraße 46	99867 Gotha
14	Staatl. Berufsschulzentrum Gotha West	Von-Zach-Straße 61/63	99867 Gotha
15	Staatl. Regelschule „Conrad Ekhof“	Eschleber Straße 39	99867 Gotha
16	Evangelische Grundschule Gotha	An der Wolfgangwiese 17-19	99867 Gotha
17	August-Köhler-Kinderhaus	Brunnenstraße 40-42	99867 Gotha
18	Staatl. Grundschule „Erich Kästner“	Anger 8	99867 Gotha
19	Staatl. Gymnasium „Arnoldischeule“	Eisenacher Straße 5	99867 Gotha
20	Regionales Förderzentrum Gotha Lucas-Cranach-Schule, Schulteil Wilhelm-Bock-Str.	Wilhelm-Bock-Straße 18	99867 Gotha
21	Regionales Förderzentrum Gotha Lucas-Cranach-Schule, Schulteil Wilhelm-Bock-Str.	Wilhelm-Bock-Straße 18	99867 Gotha
22	Alten- und Pflegeheim Pestalozzistraße	Pestalozzistraße 4	99867 Gotha
23	Kindergarten „Pittiplatsch“	Schlüterstraße 41	99867 Gotha
24	Verein z. Förderung und Bildung Jugendlicher e.V.	Südstraße 15	99867 Gotha
25	Gustav Freytag Gymnasium	Clara-Zetkin-Straße 58	99867 Gotha
26	Gustav Freytag Gymnasium	Clara-Zetkin-Straße 58	99867 Gotha
27	Staatliche Grundschule „Gotha-Siebleben“	Högernweg 8	99867 Gotha
28	Staatl. Regelschule "Andreas Reyher"	Mozartstraße 17	99867 Gotha
29	Stadtverwaltung Gotha, „Heinrich Heine Bibliothek“	Friedrichstr. 6	99867 Gotha
30	Kulturhaus Gotha, Theatercafe	Ekhofplatz 3	99867 Gotha
31	Staatl. Regelschule „Oststadt Gotha“	Bufler Straße 13	99867 Gotha
32	Kindertagesstätte „Bummi“	Leinefelder Straße 38	99867 Gotha
33	Fanfaren- und Showorchester Gotha e.V.	Leinefelder Straße 36	99867 Gotha
34	Staatl. Gymnasium „Arnoldischeule“	Eisenacher Straße 5	99867 Gotha
35	Stadtverwaltung Gotha, Außenstelle Boilstädt	Dorfstraße 2	99867 Gotha
36	Stadtverwaltung Gotha, Außenstelle Uelleben	Ernst-Thälmann-Straße 3	99867 Gotha
37	Staatliche Grundschule „Gotha-Siebleben“	Högernweg 8	99867 Gotha
38	Regionales Förderzentrum Gotha Lucas-Cranach-Schule, Schulteil Wilhelm-Bock-Str.	Wilhelm-Bock-Straße 18	99867 Gotha
39	Staatliche Grundschule „Gotha-Siebleben“	Högernweg 8	99867 Gotha
40	Staatl. Grundschule "Erich Kästner"	Anger 8	99867 Gotha
B1	Stadtverwaltung Gotha, Innungshalle	Hauptmarkt 3, Zi. 408	99867 Gotha
B2	Stadtverwaltung Gotha, Innungshalle	Hauptmarkt 3, Zi. 409	99867 Gotha
B3	Stadtverwaltung Gotha, Innungshalle	Hauptmarkt 3, Cafeteria	99867 Gotha
B4	Stadtverwaltung Gotha, Innungshalle	Hauptmarkt 3, 2. OG, Flur	99867 Gotha
B5	Stadtverwaltung Gotha, Innungshalle	Hauptmarkt 3, Zi. 418	99867 Gotha

B1 bis B5 - Briefwahlvorstände

Stadt Gotha

Wahl-/ Stimmbezirke




01 bis 40 – Wahl-/Stimmbezirke

3. Wahlvorschläge

Die Wahlvorschläge für die Wahlkreisstimme und die Landesstimme im Wahlkreis 192 sind aus der Kopie des Stimmzettels ersichtlich.


Stimmzettel
für die Wahl zum Deutschen Bundestag
im Wahlkreis 192 Gotha – Ilm-Kreis
am 22. September 2013

Sie haben 2 Stimmen



hier 1 Stimme
für die Wahl
eines/einer Wahlkreisabgeordneten

Erststimme



hier 1 Stimme
für die Wahl
einer Landesliste (Partei)
- maßgebende Stimme für die Verteilung der
Sitze insgesamt auf die einzelnen Parteien -

Zweitstimme

1	Schipanski, Tankred <div style="display: flex; justify-content: space-between;"> CDU Christlich Demokratische Union Deutschlands </div> <small>Bundestagsabgeordneter Ilmense</small>	<input type="radio"/>		1
2	Renner, Martina <div style="display: flex; justify-content: space-between;"> DIE LINKE DIE LINKE </div> <small>Landtagsabgeordnete Wachsenburggemeinde OT Biltstädt</small>	<input type="radio"/>		2
3	Heß, Petra <div style="display: flex; justify-content: space-between;"> SPD Sozialdemokratische Partei Deutschlands </div> <small>Kindergärtnerin Crawinkel</small>	<input type="radio"/>		3
4	Köhler-Hohlfeld, Torsten <div style="display: flex; justify-content: space-between;"> FDP Freie Demokratische Partei </div> <small>Unternehmer Emsetal OT Schmerbach</small>	<input type="radio"/>		4
5	Fuchs, Steffen <div style="display: flex; justify-content: space-between;"> GRÜNE BÜNDNIS 90/ DIE GRÜNEN </div> <small>Beamter Waltershausen OT Schneppenthal</small>	<input type="radio"/>		5
6	Reiche, Sebastian <div style="display: flex; justify-content: space-between;"> NPD Nationaldemokratische Partei Deutschlands </div> <small>Dipl.-Medienwissenschaftler Gotha OT Siebleben</small>	<input type="radio"/>		6
7	Kaßbohm, Andreas <div style="display: flex; justify-content: space-between;"> PIRATEN Piratenpartei Deutschland </div> <small>Dipl.-Ingenieur für Informationstechnik Ichtershausen</small>	<input type="radio"/>		7
		<input type="radio"/>	ÖDP / Familie .. <small>Ökologisch-Demokratische Partei / Familie, Gerechtigkeit, Umwelt</small> <small>Susann Mai, Karl-Edmund Vogl, Dr. med. Christine Wanka, Franz-Josef Mai, Dr. Frank-Eberhard Wilde</small>	8
		<input type="radio"/>	REP <small>DIE REPUBLIKANER</small> <small>Delev Stauch, Frank Fey, Dr. Heinz Schneider, Jenny Riemenschneider, Carola Fey</small>	9
		<input type="radio"/>	MLPD <small>Marxistisch-Leninistische Partei Deutschlands</small> <small>Andreas Eifer, Ingrid Reinhardt, Manuella Eifer, Lisa Gärner, Bärbel Kersken</small>	10
11	Dr. Dietrich, Jens <div style="display: flex; justify-content: space-between;"> AfD Alternative für Deutschland </div> <small>Chemiker - Unternehmer Ilmense</small>	<input type="radio"/>	AfD <small>Alternative für Deutschland</small> <small>Prof. Dr. Michael Kaufmann, Björn Höcke, Matthias Wohlfarth, Stephan Meusel, Carmen Riedel</small>	11
12	Garcia, Annetta <div style="display: flex; justify-content: space-between;"> FREIE WÄHLER FREIE WÄHLER in Thüringen </div> <small>Wirtschaftsjurist Arnstadt</small>	<input type="radio"/>	FREIE WÄHLER <small>FREIE WÄHLER in Thüringen</small> <small>Marco Josef Tasch, Annette Garcia, Andreas Böhm, Claudia Scholz, Helmut Besser</small>	12

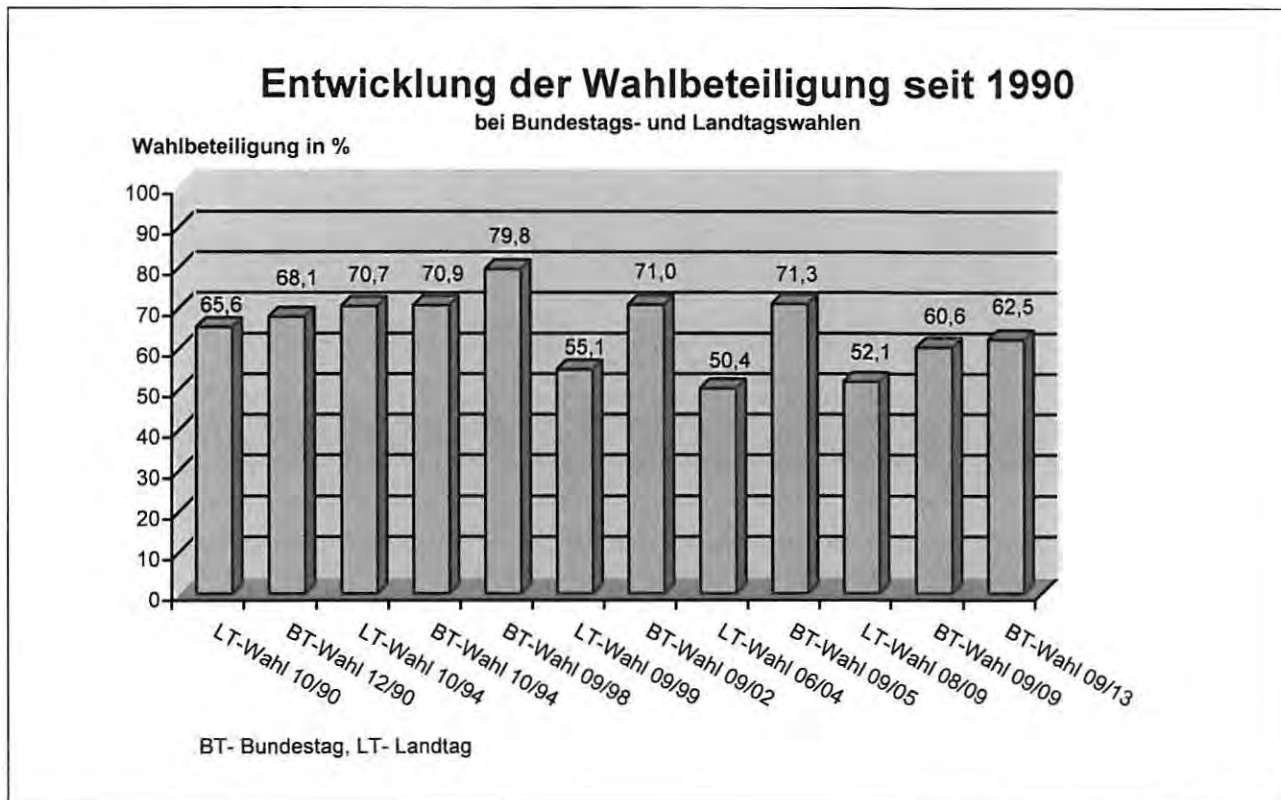
4. Wahlbeteiligung

Die Wahlbeteiligung zeigt folgende Übersicht:

	Wahlberechtigte	Wähler	Wahlbeteiligung
Bundesgebiet	61.946.900	44.309.925	71,5
Land Thüringen	1.834.259	1.251.403	68,2
Wahlkreis 192	205.859	141.461	68,7
Stadt Gotha	36.650	22.890	62,5

Damit lag die Wahlbeteiligung in der Stadt Gotha unter dem Bundesdurchschnitt und war auch geringer als im Wahlkreis und Landesdurchschnitt, welche beide annähernd gleich auf liegen.

Eine Entwicklung der Wahlbeteiligung in der Stadt Gotha seit 1990 bei Bundestags- und Landtagswahlen zeigt folgendes Diagramm:



In den einzelnen Wahlbezirken lag die Wahlbeteiligung (ohne Briefwahl) zwischen 65,97 % im Wahlbezirk 36 - Stadtverwaltung Gotha Außenstelle Uelleben und 28,88 % im Wahlbezirk 14 - „Staatliches Berufsschulzentrum Gotha West“ (vgl. hierzu Anlage 1).

5. Wahlergebnisse

5.1. Ergebnis im Bundesgebiet

Gegenstand der Nachweisung	Erststimmen			Zweitstimmen		
	Anzahl	%	Veränderung zu 2009 in %-Punkten	Anzahl	%	Veränderung zu 2009 in %-Punkten
Wahlberechtigte	61 946 900	-	-	61 946 900	-	-
Wähler	44 309 925	71,5	0,7	44 309 925	71,5	0,7
Ungültige	684 883	1,5	-0,2	583 069	1,3	-0,1
Gültige	43 625 042	98,5	0,2	43 726 856	98,7	0,1
CDU	16 233 642	37,2	5,2	14 921 877	34,1	6,9
SPD	12 843 458	29,4	1,5	11 252 215	25,7	2,7
FDP	1 028 645	2,4	-7,1	2 083 533	4,8	-9,8
DIE LINKE	3 585 178	8,2	-2,9	3 755 699	8,6	-3,3
GRÜNE	3 180 299	7,3	-1,9	3 694 057	8,4	-2,3
CSU	3 544 079	8,1	0,7	3 243 569	7,4	0,9
PIRATEN	963 623	2,2	2,1	959 177	2,2	0,2
NPD	635 135	1,5	-0,3	560 828	1,3	-0,2
Tierschutzpartei	4 437	0,0	0,0	140 366	0,3	-0,2
REP	27 299	0,1	0,0	91 193	0,2	-0,2
ÖDP	128 209	0,3	0,0	127 088	0,3	0,0
FAMILIE	4 478	0,0	0,0	7 449	0,0	-0,3
Bündnis 21/RRP	5 324	0,0	-0,1	8 578	0,0	-0,2
RENTNER	920	0,0	0,0	25 134	0,1	-0,1
BP	28 430	0,1	0,0	57 395	0,1	0,0
PBC	2 081	0,0	0,0	18 542	0,0	-0,1
BüSo	17 988	0,0	0,0	12 814	0,0	-0,1
DIE VIOLETTEN	2 516	0,0	0,0	8 211	0,0	-0,1
MLPD	12 904	0,0	0,0	24 219	0,1	0,0
Volksabstimmung	1 748	0,0	0,0	28 654	0,1	0,0
PSG	-	-	-	4 564	0,0	0,0
AfD	810 915	1,9	1,9	2 056 985	4,7	4,7
BIG	2 680	0,0	0,0	17 743	0,0	0,0
Pro Deutschland	4 815	0,0	0,0	73 854	0,2	0,2
DIE RECHTE	-	-	-	2 245	0,0	0,0
DIE FRAUEN	-	-	-	12 148	0,0	0,0
FREIE WÄHLER	431 640	1,0	1,0	423 977	1,0	1,0
Nichtwähler	-	-	-	11 349	0,0	0,0
PARTEI DER VERNUNFT	3 861	0,0	0,0	24 719	0,1	0,1
Die PARTEI	39 388	0,1	0,1	78 674	0,2	0,2
B	624	0,0	0,0	-	-	-
BGD	1 431	0,0	0,0	-	-	-
DKP	1 699	0,0	0,0	-	-	-
NEIN!	290	0,0	0,0	-	-	-
Übrige	77 306	0,2	-0,2	-	-	-

5.2. Ergebnis im Freistaat Thüringen

Wahlberechtigte	1 834 259	Erststimmen		Zweitstimmen		
Wähler	1 251 403	Ungültige Erststimmen:	22 019	Ungültige Zweitstimmen:	19 710	
Wahlbeteiligung	68,2 %	Gültige Erststimmen:	1 229 384	Gültige Zweitstimmen:	1 231 693	
		aus den gültigen Erststimmen ergab sich:		von den gültigen Zweitstimmen entfielen auf:		
		Partei	Sitze	Partei	Stimmen	Prozent
		CDU	9	CDU	477 283	38,8
				DIE LINKE	288 615	23,4
				SPD	198 714	16,1
				FDP	32 101	2,6
				GRÜNE	60 511	4,9
				NPD	39 107	3,2
				PIRATEN	29 499	2,4
				ödp	7 900	0,6
				REP	2 593	0,2
				MLPD	1 744	0,1
				AfD	76 013	6,2
				FREIE WÄHLER	17 613	1,4

Vergleich zur Bundestagswahl 2009

Stimmverhalten	Zweitstimmen (in %)		Gewinn/Verlust in Prozentpunkten	Sitze der Direktkandidaten	
	2013	2009		2013	2009
Wahlbeteiligung	68,2	65,2	3,0		
Gültige Zweitstimmen	98,4	98,7	0,3		
davon entfielen auf:					
CDU	38,8	31,2	+7,6	9	-
DIE LINKE	23,4	28,8	-5,4	-	2
SPD	16,1	17,6	-1,5	-	7
FDP	2,6	9,8	-7,2	-	-
GRÜNE	4,9	6,0	-1,1	-	-
NPD	3,2	3,2	0,0	-	-
PIRATEN	2,4	2,5	-0,1	-	-
Ödp	0,6	0,4	+0,2	-	-
REP	0,2	0,4	-0,2	-	-
MLPD	0,1	0,2	-0,1	-	-
AfD	6,2	-	+6,2	-	-
FREIE WÄHLER	1,4	-	+1,4	-	-

5.3. Ergebnis im Wahlkreis 192 Gotha – Ilm-Kreis

Im Wahlkreis 192 gewann die CDU mit 38,2 % vor der Partei DIE LINKE mit 22,1 % der Zweitstimmen. Als Direktkandidat wurde der Bewerber Tankred Schipanski mit 37,3 % der Erststimmen in den Bundestag gewählt. Die SPD-Bewerberin Petra Heß erreicht 25,0 % und die DIE LINKE-Bewerberin Martina Renner bekam 20,1 % der Erststimmen.

Wahlberechtigte	205 859
Wähler	141 461
Wahlbeteiligung	68,7 %

Erststimmen					Zweitstimmen				
ungültige Erststimmen					2 388	ungültige Zweitstimmen		2 369	
gültige Erststimmen					139 073	gültige Zweitstimmen		139 092	
von den gültigen Erststimmen entfielen auf:					von den gültigen Zweitstimmen entfielen auf:				
Nr.	Name, Vorname	Partei	Stimmen	%	Nr.	Partei	Stimmen	%	
1	Schipanski, Tankred	CDU	51 861	37,3	1	CDU	53 196	38,2	
2	Renner, Martina	DIE LINKE	28 015	20,1	2	DIE LINKE	30 758	22,1	
3	Heß, Petra	SPD	34 726	25,0	3	SPD	23 815	17,1	
4	Köhler-Hohlfeld, Torsten	FDP	1 879	1,4	4	FDP	3 280	2,4	
5	Fuchs, Steffen	GRÜNE	4 117	3,0	5	GRÜNE	6 414	4,6	
6	Reiche, Sebastian	NPD	4 689	3,4	6	NPD	4 416	3,2	
7	Kaßbohm, Andreas	PIRATEN	3 656	2,6	7	PIRATEN	3 566	2,6	
					8	ödp	734	0,5	
					9	REP	343	0,2	
					10	MLPD	182	0,1	
11	Dietrich, Jens Dr.	AfD	8 063	5,8	11	AfD	10 309	7,4	
12	Garcia, Annette	FREIE WÄHLER	2 067	1,5	12	FREIE WÄHLER	2 079	1,5	

Vergleich zur Bundestagswahl 2009

Stimmverhalten	Zweitstimmen (in %)		Gewinn/Verlust in Prozentpunkten
	2013	2009	
Wahlbeteiligung	68,7	65,2	+3,5
Gültige Zweitstimmen	98,3	98,6	-0,3
davon entfielen auf:			
CDU	38,2	30,8	+7,4
DIE LINKE	22,1	27,7	-5,6
SPD	17,1	19,6	-2,5
FDP	2,4	9,0	-6,6
GRÜNE	4,6	5,5	-0,9
NPD	3,2	3,6	-0,4
PIRATEN	2,6	2,9	-0,3
Ödp	0,5	0,4	+0,1
REP	0,2	0,4	-0,2
MLPD	0,1	0,1	0,0
AfD	7,4	-	+7,4
FREIE WÄHLER	1,5	-	+1,5

5.4. Ergebnis in der Stadt Gotha

In der Stadt Gotha siegte die CDU mit 34,3 % vor der Partei DIE LINKEN mit 24,1 % und der SPD mit 20,3 % der Zweitstimmen. Bei den Erststimmen erreichte Herr Schipanski (CDU) 34,2 %, Frau Heß (SPD) 27,3 % und Frau Renner (DIE LINKE) 22,2 % der Erststimmen. Das Ergebnis in der Stadt Gotha zeigt nachstehende Übersicht:

Wahlberechtigte	36 650
Wähler	22 890
Wahlbeteiligung	62,5 %

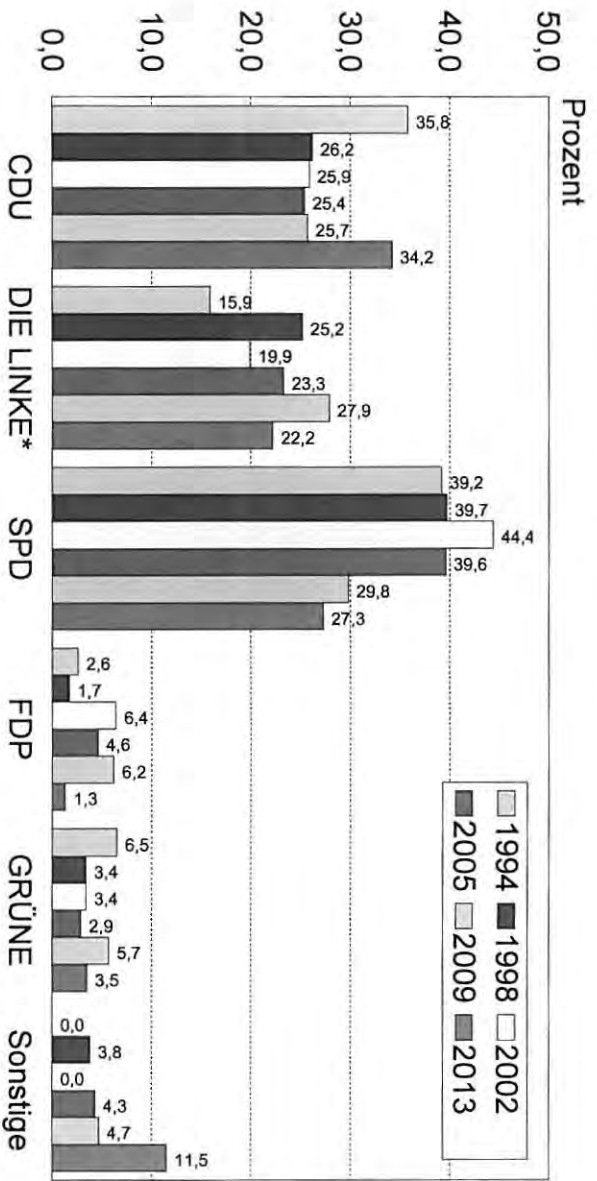
Erststimmen					Zweitstimmen				
ungültige Erststimmen				377	ungültige Zweitstimmen				373
gültige Erststimmen				22 513	gültige Zweitstimmen				22 517
von den gültigen Erststimmen entfielen auf:					von den gültigen Zweitstimmen entfielen auf:				
Nr.	Name, Vorname	Partei	Stimmen	%	Nr.	Partei	Stimmen	%	
1	Schipanski, Tankred	CDU	7 690	34,2	1	CDU	7 727	34,3	
2	Renner, Martina	DIE LINKE	5 001	22,2	2	DIE LINKE	5 434	24,1	
3	Heß, Petra	SPD	6 137	27,3	3	SPD	4 561	20,3	
4	Köhler-Hohlfeld, Torsten	FDP	293	1,3	4	FDP	497	2,2	
5	Fuchs, Steffen	GRÜNE	781	3,5	5	GRÜNE	1 147	5,1	
6	Reiche, Sebastian	NPD	754	3,3	6	NPD	730	3,2	
7	Kaßbohm, Andreas	PIRATEN	615	2,7	7	PIRATEN	634	2,8	
					8	ödp	120	0,5	
					9	REP	59	0,3	
					10	MLPD	37	0,2	
11	Dietrich, Jens Dr.	AfD	984	4,4	11	AfD	1 292	5,7	
12	Garcia, Annette	FREIE WÄHLER	258	1,1	12	FREIE WÄHLER	279	1,2	

Vergleich der Bundestagswahlen von 1994 bis 2013

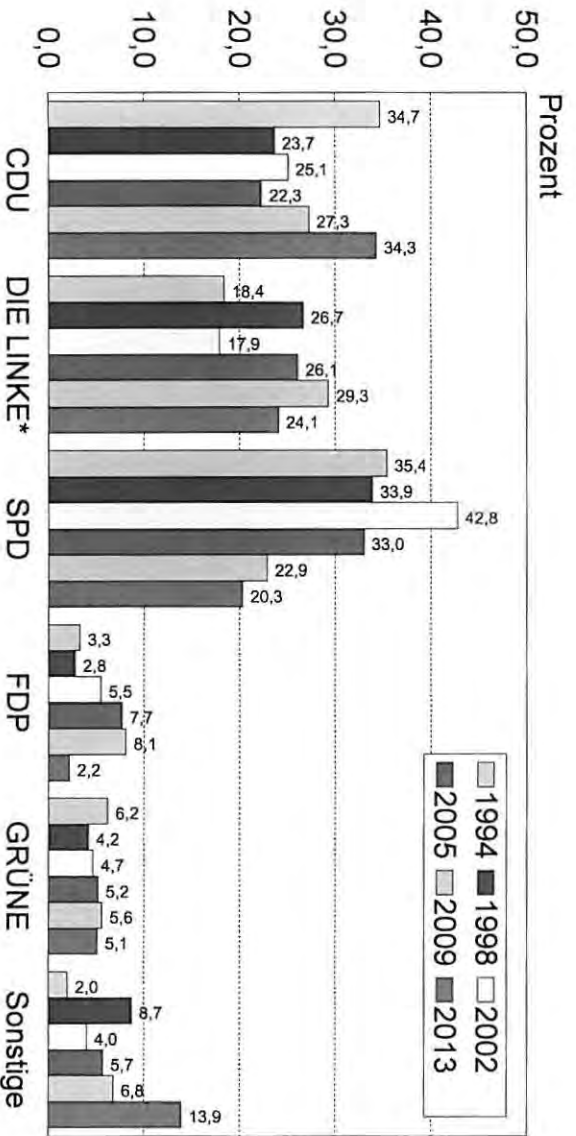
	1994	1998	2002	2005	2009	2013
Wahlberechtigte insgesamt:	41 323	39 603	38 838	38 363	37 683	36 650
Wahlberechtigte ohne Sperrvermerk W:	38 045	35 979	34 665	33 846	33 258	31 988
Wahlberechtigte mit Sperrvermerk W:	3 278	3 623	4 173	4 517	4 425	4 662
Wahlberechtigte nach § 25(2):	0	1	0	0	0	0
Wähler:	29 294	31 614	27 566	27 356	22 843	22 890
Wähler mit Wahlschein:	2 796	3 257	4 083	4 381	4 310	4 531
Wahlbeteiligung:	70,9%	79,8%	71,0%	71,3%	60,6%	62,5 %
Gültige Erststimmen:	28 683	31 120	27 121	26 879	22 531	22 513
Gültige Zweitstimmen:	28 714	31 195	27 269	26 904	22 564	22 517
Ungültige Erststimmen:	611	494	445	477	312	377
Ungültige Zweitstimmen:	580	419	297	452	279	373

Die Ergebnisse in den Wahlbezirken der Stadt Gotha und das Briefwahlergebnis zeigen Anlage 2 (Erststimmen) und Anlage 3 (Zweitstimmen).

Erststimmenanteile bei den Bundestagswahlen 1994, 1998, 2002, 2005, 2009 und 2013



Zweitstimmenanteile bei den Bundestagswahlen 1994, 1998, 2002, 2005, 2009 und 2013











































Anlagen

Wahlbeteiligung - Rangfolge Bundestagswahl 2013

Endergebnis

Ergebnisse in den Wahlbezirken nach Stimmenanteil (in %) sortiert

Nr	Wahlbezirk	Ergebnis	Grafik	Stimmen
36	Stadtverwaltung Gotha, Außenstelle Uelleben	65,97%		409
35	Stadtverwaltung Gotha, Außenstelle Boilstädt	64,16%		460
21	Regionales Förderzentrum Gotha	62,98%		524
5	Koop. Gesamtschule "Herzog Ernst	61,26%		634
27	Staatl. Grundschule "Gotha-Siebleben	60,71%		516
16	Evangelische Grundschule Gotha	59,87%		358
33	Fanfare- und Showorchester Gotha e.V.	57,70%		543
7	Koop. Gesamtschule "Herzog Ernst	57,62%		684
18	Staatl. Grundschule "Erich Kästner	57,58%		429
19	Staatl. Gymnasium "Arnoldischeule	56,68%		505
40	Staatl. Grundschule "Erich Kästner	55,97%		272
39	Staatl. Grundschule "Gotha-Siebleben	55,05%		409
34	Staatl. Gymnasium "Arnoldischeule	54,33%		445
28	Staatl. Regelschule "Andreas Reyher	54,30%		651
9	August-Köhler-Kinderhaus	53,94%		452
23	Kindergarten "Pittiplatsch"	53,90%		636
37	Staatl. Grundschule "Gotha-Siebleben	51,44%		536
8	Staatl. Grundschule "Ludwig Bechstein	50,14%		521
1	Staatl. Grundschule "Josias Fr. Löffler	50,04%		580
15	Staatl. Regelschule "Conrad Ekhof	50,00%		453
2	Staatl. Regelschule "Friedrich Myconius	48,89%		420
32	Kindertagesstätte "Bummi	48,28%		478
24	Verein zur Förderung u. Bildung Jugendlicher	48,11%		638
17	August-Köhler-Kinderhaus	47,87%		574
4	Stadtverwaltung Gotha, Brühl 4	47,20%		556
25	Staatl. Gymnasium "Gustav Feytag	46,59%		348
3	Staatl. Regelschule "Friedrich Myconius	46,09%		312
22	Alten- und Pflegeheim Pestalozzistraße	46,06%		520
31	Staatl. Regelschule "Oststadt Gotha	45,89%		475
20	Regionales Förderzentrum Gotha	45,57%		334
30	Kulturhaus Gotha, Theatercafe	45,41%		445
11	Staatl. Regelschule "Conrad Ekhof	45,08%		325
26	Staatl. Gymnasium "Gustav Feytag	44,80%		349
6	Alten- und Pflegeheim Pestalozzistraße	44,66%		372
10	Staatl. Berufsschulzentrum Gotha West	44,40%		365
29	Stadtverwaltung Gotha, "Heinrich Heine Bibliot"	44,12%		458
12	Staatl. Berufsschulzentrum Gotha West	40,68%		432
38	Regionales Förderzentrum Gotha	40,62%		290
13	Staatl. Grundschule "Ludwig Bechstein	36,28%		378
14	Staatl. Berufsschulzentrum Gotha West	28,88%		277

Bundestagswahl 2013 Erststimme

		Wahlb. ohne Sperrv.	Wahlb. mit Sperrv.	Wahlb. insges.	Wähler/-innen	gemäß Wählerverz.	dav. mit Wahlschein	Ungült. Erststimmen	Gültige Erststimmen	Schipanski, Tankred (CDU)	Renner, Martina (DIE LINKE)	Heß, Petra (SPD)	Köhler-Hohlfeld, Torsten (FDP)	Fuchs, Steffen (GRÜNE)	Reiche, Sebastian (NPD)	Kaßbohm, Andreas (PIRATEN)	Dr. Dietrich, Jens (AFD)	Garcia, Annette (FREIE WÄHLER)
Nr	Bereich	A1	A2	A	B	B2	B1	C	D	D1	D2	D3	D4	D5	D6	D7	D11	D12
1	Staatl. Grundschule "Josias Fr. Löffler in %	937 80,85	222 19,15	1.159	580 50,04	580 100	0 0,00	8 1,38	572 98,62	191 33,39	116 20,28	162 28,32	4 0,70	22 3,85	26 4,55	16 2,80	27 4,72	8 1,40
2	Staatl. Regelschule "Friedrich Myconius in %	780 90,80	79 9,20	859	420 48,89	420 100	0 0,00	6 1,43	414 98,57	99 23,91	114 27,54	124 29,95	4 0,97	12 2,90	25 6,04	14 3,38	17 4,11	5 1,21
3	Staatl. Regelschule "Friedrich Myconius in %	594 87,74	83 12,26	677	312 46,09	312 100	0 0,00	9 2,88	303 97,12	106 34,98	72 23,76	88 29,04	5 1,65	10 3,30	8 2,64	4 1,32	8 2,64	2 0,66
4	Stadtverwaltung Gotha, Brühl 4 in %	975 82,77	203 17,23	1.178	556 47,20	556 100	0 0,00	12 2,16	544 97,84	181 33,27	92 16,91	165 30,33	10 1,84	24 4,41	16 2,94	22 4,04	27 4,96	7 1,29
5	Koop. Gesamtschule "Herzog Ernst in %	829 80,10	206 19,90	1.035	634 61,26	634 100	0 0,00	2 0,32	632 99,68	240 37,97	119 18,83	167 26,42	8 1,27	28 4,43	15 2,37	19 3,01	31 4,91	5 0,79
6	Allen- und Pflegeheim Pestalozzistraße in %	754 90,52	79 9,48	833	372 44,66	372 100	0 0,00	13 3,49	359 96,51	113 31,48	74 20,61	97 27,02	8 2,23	17 4,74	14 3,90	10 2,79	25 6,96	1 0,28
7	Koop. Gesamtschule "Herzog Ernst in %	1.031 86,86	156 13,14	1.187	684 57,62	684 100	0 0,00	7 1,02	677 98,98	215 31,76	136 20,09	189 27,92	13 1,92	39 5,76	26 3,84	19 2,81	28 4,14	12 1,77
8	Staatl. Grundschule "Ludwig Bechstein in %	847 81,52	192 18,48	1.039	521 50,14	521 100	0 0,00	2 0,38	519 99,62	141 27,17	116 22,35	161 31,02	10 1,93	31 5,97	15 2,89	16 3,08	20 3,85	9 1,73
9	August-Köhler-Kinderhaus in %	671 80,07	167 19,93	838	452 53,94	452 100	0 0,00	4 0,88	448 99,12	136 30,36	99 22,10	131 29,24	1 0,22	21 4,69	10 2,23	21 4,69	24 5,36	5 1,12
10	Staatl. Berufsschulzentrum Gotha West in %	723 87,96	99 12,04	822	365 44,40	365 100	0 0,00	9 2,47	356 97,53	97 27,25	110 30,90	88 24,72	6 1,69	12 3,37	17 4,78	12 3,37	12 3,37	2 0,56
11	Staatl. Regelschule "Conrad Ekhof in %	636 88,21	85 11,79	721	325 45,08	325 100	0 0,00	5 1,54	320 98,46	102 31,88	73 22,81	88 27,50	4 1,25	11 3,44	9 2,81	8 2,50	23 7,19	2 0,63
12	Staatl. Berufsschulzentrum Gotha West in %	916 86,25	146 13,75	1.062	432 40,68	432 100	0 0,00	14 3,24	418 96,76	115 27,51	124 29,67	120 28,71	3 0,72	8 1,91	16 3,83	13 3,11	17 4,07	2 0,48
13	Staatl. Grundschule "Ludwig Bechstein in %	951 91,27	91 8,73	1.042	378 36,28	378 100	0 0,00	9 2,38	369 97,62	111 30,08	110 29,81	101 27,37	2 0,54	4 1,08	10 2,71	14 3,79	16 4,34	1 0,27
14	Staatl. Berufsschulzentrum Gotha West in %	919 95,83	40 4,17	959	277 28,88	277 100	0 0,00	12 4,33	265 95,67	71 26,79	67 25,28	76 28,68	1 0,38	7 2,64	18 6,79	13 4,91	7 2,64	5 1,89
15	Staatl. Regelschule "Conrad Ekhof in %	782 86,31	124 13,69	906	453 50,00	453 100	0 0,00	13 2,87	440 97,13	146 33,18	94 21,36	143 32,50	4 0,91	9 2,05	13 2,95	8 1,82	18 4,09	5 1,14
16	Evangelische Grundschule Gotha in %	555 92,81	43 7,19	598	358 59,87	358 100	0 0,00	5 1,40	353 98,60	90 25,50	98 27,76	125 35,41	3 0,85	8 2,27	7 1,98	4 1,13	15 4,25	3 0,85
17	August-Köhler-Kinderhaus in %	1.089 90,83	110 9,17	1.199	574 47,87	574 100	0 0,00	11 1,92	563 98,08	193 34,28	150 26,64	162 28,77	0 0,00	12 2,13	20 3,55	8 1,42	14 2,49	4 0,71
18	Staatl. Grundschule "Erich Kästner in %	646 86,71	99 13,29	745	429 57,58	429 100	0 0,00	11 2,56	418 97,44	177 42,34	79 18,90	99 23,68	8 1,91	11 2,63	17 4,07	8 1,91	13 3,11	6 1,44

Bundestagswahl 2013 Erststimme

Nr	Bereich	Wahlb. ohne Sperrv.	Wahlb. mit Sperrv.	Wahlb. insges.	Wähler/-innen	gemäß Wähler-verz.	dav. mit Wahl-schein	Ungült. Erst-stimmen	Gültige Erst-stimmen	Schipsanski, Tankred (CDU)	Renner, Martina (DIE LINKE)	Heß, Petra (SPD)	Köhler-Hohlfeld, Torslen (FDP)	Fuchs, Steffen (GRÜNE)	Reiche, Sebastian (NPD)	Kaßbohm, Andreas (PIRATEN)	Dr. Dietrich, Jens (AfD)	Garcia, Annette (FREIE WÄHLER)
		A1	A2	A	B	B2	B1	C	D	D1	D2	D3	D4	D5	D6	D7	D11	D12
19	Staatl. Gymnasium "Arnoldischeule in %	723 81,14	168 18,86	891	505 56,68	505 100	0 0,00	4 0,79	501 99,21	233 46,51	66 13,17	135 26,95	7 1,40	11 2,20	3 0,60	15 2,99	25 4,99	6 1,20
20	Regionales Förderzentrum Gotha in %	646 88,13	87 11,87	733	334 45,57	332 99,40	2 0,60	6 1,80	328 98,20	105 32,01	69 21,04	100 30,49	4 1,22	11 3,35	15 4,57	7 2,13	14 4,27	3 0,91
21	Regionales Förderzentrum Gotha in %	709 85,22	123 14,78	832	524 62,98	524 100	0 0,00	9 1,72	515 98,28	193 37,48	85 16,50	123 23,88	13 2,52	33 6,41	25 4,85	17 3,30	20 3,88	6 1,17
22	Alten- und Pflegeheim Pestalozzistraße in %	915 81,05	214 18,95	1.129	520 46,06	520 100	0 0,00	8 1,54	512 98,46	176 34,38	111 21,68	137 26,76	3 0,59	20 3,91	21 4,10	15 2,93	22 4,30	7 1,37
23	Kindergarten "Pittiplatsch in %	1.069 90,59	111 9,41	1.180	636 53,90	635 99,84	1 0,16	19 2,99	617 97,01	204 33,06	168 27,23	159 25,77	6 0,97	10 1,62	19 3,08	19 3,08	26 4,21	6 0,97
24	Verein zur Förderung u. Bildung Jugendlicher in %	1.135 85,60	191 14,40	1.326	638 48,11	638 100	0 0,00	6 0,94	632 99,06	242 38,29	152 24,05	130 20,57	10 1,58	20 3,16	19 3,01	21 3,32	28 4,43	10 1,58
25	Staatl. Gymnasium "Gustav Feytag in %	691 92,50	56 7,50	747	348 46,59	348 100	0 0,00	12 3,45	336 96,55	97 28,87	95 28,27	67 19,94	3 0,89	9 2,68	27 8,04	8 2,38	24 7,14	6 1,79
26	Staatl. Gymnasium "Gustav Feytag in %	738 94,74	41 5,26	779	349 44,80	349 100	0 0,00	11 3,15	338 96,85	102 30,18	87 25,74	84 24,85	7 2,07	6 1,78	17 5,03	14 4,14	17 5,03	4 1,18
27	Staatl. Grundschule "Gotha-Siebleben in %	741 87,18	109 12,82	850	516 60,71	516 100	0 0,00	4 0,78	512 99,22	183 35,74	145 28,32	107 20,90	1 0,20	14 2,73	16 3,13	12 2,34	28 5,47	6 1,17
28	Staatl. Regelschule "Andreas Reyher in %	1.003 83,65	196 16,35	1.199	651 54,30	651 100	0 0,00	11 1,69	640 98,31	189 29,53	162 25,31	186 29,06	13 2,03	23 3,59	15 2,34	20 3,13	27 4,22	5 0,78
29	Stadtverwaltung Gotha, "Heinrich Heine Bibliot in %	905 87,19	133 12,81	1.038	458 44,12	458 100	0 0,00	4 0,87	454 99,13	149 32,82	114 25,11	120 26,43	7 1,54	9 1,98	20 4,41	16 3,52	13 2,86	6 1,32
30	Kulturhaus Gotha, Theatercafe in %	871 88,88	109 11,12	980	445 45,41	445 100	0 0,00	5 1,12	440 98,88	147 33,41	102 23,18	100 22,73	4 0,91	8 1,82	32 7,27	20 4,55	22 5,00	5 1,14
31	Staatl. Regelschule "Oststadt Gotha in %	970 93,72	65 6,28	1.035	475 45,89	475 100	0 0,00	6 1,26	469 98,74	153 32,62	110 23,45	103 21,96	8 1,71	14 2,99	28 5,97	25 5,33	21 4,48	7 1,49
32	Kindertagesstätte "Bummi in %	890 89,90	100 10,10	990	478 48,28	478 100	0 0,00	12 2,51	466 97,49	153 32,83	118 25,32	130 27,90	7 1,50	7 1,50	16 3,43	16 3,43	17 3,65	2 0,43
33	Fanfaren- und Showorchester Gotha e.V. in %	835 88,74	106 11,26	941	543 57,70	543 100	0 0,00	13 2,39	530 97,61	162 30,57	140 26,42	153 28,87	6 1,13	12 2,26	18 3,40	11 2,08	24 4,53	4 0,75
34	Staatl. Gymnasium "Arnoldischeule in %	702 85,71	117 14,29	819	445 54,33	445 100	0 0,00	6 1,35	439 98,65	144 32,80	109 24,83	124 28,25	4 0,91	13 2,96	8 1,82	17 3,87	18 4,10	2 0,46
35	Stadtverwaltung Gotha, Außenstelle Boilstädt in %	628 87,59	89 12,41	717	460 64,16	460 100	0 0,00	7 1,52	453 98,48	215 47,46	73 16,11	121 26,71	5 1,10	7 1,55	10 2,21	4 0,88	13 2,87	5 1,10
36	Stadtverwaltung Gotha, Außenstelle Uelleben in %	547 88,23	73 11,77	620	409 65,97	409 100	0 0,00	8 1,96	401 98,04	179 44,64	80 19,95	87 21,70	12 2,99	8 2,00	10 2,49	11 2,74	12 2,99	2 0,50

Bundestagswahl 2013 Erststimme

Nr	Bereich	Wahlb. ohne Sperrv.	Wahlb mit Sperrv.	Wahlb. insges.	Wähler/-innen	gemäß Wähler-verz.	dav. mit Wahl-schein	Ungült. Erst-stimmen	Gültige Erst-stimmen	Schipanski, Tankred (CDU)	Renner, Martina (DIE LINKE)	Heß, Petra (SPD)	Köhler-Hohlfeld, Torsten (FDP)	Fuchs, Steffen (GRÜNE)	Reiche, Sebastian (NPD)	Kaßbohm, Andreas (PIRATEN)	Dr. Dietrich, Jens (AfD)	Garcia, Annette (FREIE WAHLER)
		A1	A2	A	B	B2	B1	C	D	D1	D2	D3	D4	D5	D6	D7	D11	D12
37	Staatl. Grundschule "Gotha-Siebleben	922	120	1.042	536	536	0	10	526	199	102	119	6	21	43	11	23	2
	in %	88,48	11,52		51,44	100	0,00	1,87	98,13	37,83	19,39	22,62	1,14	3,99	8,17	2,09	4,37	0,38
38	Regionales Förderzentrum Gotha	619	95	714	290	290	0	4	286	104	58	69	3	12	9	8	16	7
	in %	86,69	13,31		40,62	100	0,00	1,38	98,62	36,36	20,28	24,13	1,05	4,20	3,15	2,80	5,59	2,45
39	Staatl. Grundschule "Gotha-Siebleben	648	95	743	409	409	0	9	400	173	75	79	1	14	22	11	21	4
	in %	87,21	12,79		55,05	100	0,00	2,20	97,80	43,25	18,75	19,75	0,25	3,50	5,50	2,75	5,25	1,00
40	Staatl. Grundschule "Erich Kästner	446	40	486	272	272	0	3	269	109	51	59	3	14	13	6	9	5
	in %	91,77	8,23		55,97	100	0,00	1,10	98,90	40,52	18,96	21,93	1,12	5,20	4,83	2,23	3,35	1,86
	Summe Urnenwahl	31.988	4.662	36.650	18.363	18.360	3	329	18.034	6.135	4.115	4.778	227	582	688	533	782	194
	in %	87,28	12,72		50,10	99,98	0,02	1,79	98,21	34,02	22,82	26,49	1,26	3,23	3,82	2,96	4,34	1,08
B1	Stadtverwaltung Gotha, Innungshalle	0	0	0	710	0	710	5	705	260	132	198	11	25	13	16	35	15
	in %	0,00	0,00		0,00	0,00	100	0,70	99,30	36,88	18,72	28,09	1,56	3,55	1,84	2,27	4,96	2,13
B2	Stadtverwaltung Gotha, Innungshalle	0	0	0	1.053	0	1.053	13	1.040	377	183	302	19	52	11	18	60	18
	in %	0,00	0,00		0,00	0,00	100	1,23	98,77	36,25	17,60	29,04	1,83	5,00	1,06	1,73	5,77	1,73
B3	Stadtverwaltung Gotha, Innungshalle	0	0	0	891	0	891	7	884	310	178	265	13	43	12	14	37	12
	in %	0,00	0,00		0,00	0,00	100	0,79	99,21	35,07	20,14	29,98	1,47	4,86	1,36	1,58	4,19	1,36
B4	Stadtverwaltung Gotha, Innungshalle	0	0	0	910	0	910	5	905	266	212	295	15	39	13	18	39	8
	in %	0,00	0,00		0,00	0,00	100	0,55	99,45	29,39	23,43	32,60	1,66	4,31	1,44	1,99	4,31	0,88
B5	Stadtverwaltung Gotha, Innungshalle	0	0	0	963	0	963	18	945	342	181	299	8	40	17	16	31	11
	in %	0,00	0,00		0,00	0,00	100	1,87	98,13	36,19	19,15	31,64	0,85	4,23	1,80	1,69	3,28	1,16
	Summe Briefwahl	0	0	0	4.527	0	4.527	48	4.479	1.555	886	1.359	66	199	66	82	202	64
	in %	0,00	0,00		0,00	0,00	100	1,06	98,94	34,72	19,78	30,34	1,47	4,44	1,47	1,83	4,51	1,43
	Gesamt	31.988	4.662	36.650	22.890	18.360	4.530	377	22.513	7.690	5.001	6.137	293	781	754	615	984	258
	in %	87,28	12,72		62,46	80,21	19,79	1,65	98,35	34,16	22,21	27,26	1,30	3,47	3,35	2,73	4,37	1,15

Bundestagswahl 2013 Zweitstimme

Nr	Bereich	Wahlb.	Wahlb.	Wahlb.	Wähler/	gemäß	dav. mit	Ungült.	Gültige	CD/DIE LINKE		SPD	FDP	GRÜNE	NPD	PIRATEN	ödp /	REP	MLPD	AfD	FREIE
		ohne Sperrv.	mit Sperrv.	insges	-innen	Wähler- verz	Wahl- schein	Zweit- stimmen	Zweit- stimmen	F1	F2	F3	F4	F5	F6	F7	F8	F9	F10	F11	F12
1	Staatl. Grundschule "Josias Fr. Löffler in %	937 80,85	222 19,15	1.159	580 50,04	580 100	0 0,00	7 1,21	573 98,79	191 33,33	119 20,77	120 20,94	9 1,57	41 7,16	32 5,58	13 2,27	4 0,70	0 0,00	2 0,35	32 5,58	10 1,75
2	Staatl. Regelschule "Friedrich Myconius in %	780 90,80	79 9,20	859	420 48,89	420 100	0 0,00	8 1,90	412 98,10	96 23,30	130 31,55	88 21,36	3 0,73	21 5,10	21 5,10	15 3,64	3 0,73	1 0,24	2 0,49	28 6,80	4 0,97
3	Staatl. Regelschule "Friedrich Myconius in %	594 87,74	83 12,26	677	312 46,09	312 100	0 0,00	10 3,21	302 96,79	108 35,76	78 25,83	64 21,19	10 3,31	12 3,97	7 2,32	7 2,32	1 0,33	1 0,33	1 0,33	13 4,30	0 0,00
4	Stadtverwaltung Gotha, Brühl 4 in %	975 82,77	203 17,23	1.178	556 47,20	556 100	0 0,00	8 1,44	548 98,56	188 34,31	96 17,52	126 22,99	11 2,01	43 7,85	16 2,92	24 4,38	3 0,55	0 0,00	1 0,18	37 6,75	3 0,55
5	Koop. Gesamtschule "Herzog Ernst in %	829 80,10	206 19,90	1.035	634 61,26	634 100	0 0,00	2 0,32	632 99,68	253 40,03	117 18,51	129 20,41	16 2,53	31 4,91	9 1,42	16 2,53	7 1,11	0 0,00	1 0,16	43 6,80	10 1,58
6	Alten- und Pflegeheim Pestalozzistraße in %	754 90,52	79 9,48	833	372 44,66	372 100	0 0,00	13 3,49	359 96,51	112 31,20	89 24,79	67 18,66	8 2,23	14 3,90	22 6,13	13 3,62	1 0,28	0 0,00	2 0,56	26 7,24	5 1,39
7	Koop. Gesamtschule "Herzog Ernst in %	1.031 86,86	156 13,14	1.187	684 57,62	684 100	0 0,00	8 1,17	676 98,83	210 31,07	159 23,52	140 20,71	22 3,25	41 6,07	20 2,96	26 3,85	8 1,18	3 0,44	0 0,00	36 5,33	11 1,63
8	Staatl. Grundschule "Ludwig Bechstein in %	847 81,52	192 18,48	1.039	521 50,14	521 100	0 0,00	1 0,19	520 99,81	150 28,85	122 23,46	124 23,85	12 2,31	32 6,15	14 2,69	20 3,85	3 0,58	0 0,00	0 0,00	34 6,54	9 1,73
9	August-Köhler-Kinderhaus in %	671 80,07	167 19,93	838	452 53,94	452 100	0 0,00	3 0,66	449 99,34	143 31,85	106 23,61	82 18,26	8 1,78	36 8,02	12 2,67	22 4,90	2 0,45	0 0,00	5 1,11	31 6,90	2 0,45
10	Staatl. Berufsschulzentrum Gotha West in %	723 87,96	99 12,04	822	365 44,40	365 100	0 0,00	9 2,47	356 97,53	93 26,12	116 32,58	74 20,79	10 2,81	8 2,25	13 3,65	16 4,49	2 0,56	0 0,00	0 0,00	21 5,90	3 0,84
11	Staatl. Regelschule "Conrad Ekhof in %	636 88,21	85 11,79	721	325 45,08	325 100	0 0,00	4 1,23	321 98,77	102 31,78	85 26,48	73 22,74	5 1,56	14 4,36	4 1,25	7 2,18	1 0,31	2 0,62	0 0,00	28 8,72	0 0,00
12	Staatl. Berufsschulzentrum Gotha West in %	916 86,25	146 13,75	1.062	432 40,68	432 100	0 0,00	12 2,78	420 97,22	112 26,67	138 32,86	100 23,81	7 1,67	12 2,86	14 3,33	10 2,38	2 0,48	3 0,71	0 0,00	22 5,24	0 0,00
13	Staatl. Grundschule "Ludwig Bechstein in %	951 91,27	91 8,73	1.042	378 36,28	378 100	0 0,00	7 1,85	371 98,15	106 28,57	113 30,46	88 23,72	4 1,08	9 2,43	10 2,70	15 4,04	0 0,00	3 0,81	0 0,00	22 5,93	1 0,27
14	Staatl. Berufsschulzentrum Gotha West in %	919 95,83	40 4,17	959	277 28,88	277 100	0 0,00	11 3,97	266 96,03	68 25,56	66 24,81	65 24,44	4 1,50	11 4,14	17 6,39	14 5,26	1 0,38	1 0,38	1 0,38	14 5,26	4 1,50
15	Staatl. Regelschule "Conrad Ekhof in %	782 86,31	124 13,69	906	453 50,00	453 100	0 0,00	15 3,31	438 96,69	137 31,28	113 25,80	113 25,80	10 2,28	16 3,65	11 2,51	6 1,37	0 0,00	3 0,68	1 0,23	23 5,25	5 1,14
16	Evangelische Grundschule Gotha in %	555 92,81	43 7,19	598	358 59,87	358 100	0 0,00	4 1,12	354 98,88	98 27,68	108 30,51	98 27,68	2 0,56	8 2,26	10 2,82	6 1,69	1 0,28	0 0,00	1 0,28	19 5,37	3 0,85
17	August-Köhler-Kinderhaus in %	1.089 90,83	110 9,17	1.199	574 47,87	574 100	0 0,00	14 2,44	560 97,56	199 35,54	150 26,79	123 21,96	3 0,54	18 3,21	19 3,39	11 1,96	1 0,18	2 0,36	1 0,18	26 4,64	7 1,25
18	Staatl. Grundschule "Erich Kästner in %	646 86,71	99 13,29	745	429 57,58	429 100	0 0,00	9 2,10	420 97,90	179 42,62	88 20,95	59 14,05	16 3,81	22 5,24	13 3,10	4 0,95	3 0,71	2 0,48	0 0,00	29 6,90	5 1,19

Bundestagswahl 2013 Zweitstimme

Nr	Bereich	Wahlb.	Wahlb.	Wahlb.	Wähler/	gemäß	dav. mit	Ungült.	Gültige	CDUDIE LINKE		SPD	FDP	GRÜNE	NPD	PIRATEN	ödp /	REP	MLPD	AfD	FREIE
		ohne	mit							insges.	-innen										
		A1	A2	A	B	B2	B1	E	F	F1	F2	F3	F4	F5	F6	F7	F8	F9	F10	F11	F12
19	Staatl. Gymnasium "Arnoldischeule in %	723 81,14	168 18,86	891	505 56,68	505 100	0 0,00	4 0,79	501 99,21	229 45,71	73 14,57	101 20,16	14 2,79	29 5,79	2 0,40	16 3,19	2 0,40	0 0,00	1 0,20	27 5,39	7 1,40
20	Regionales Förderzentrum Gotha in %	646 88,13	87 11,87	733	334 45,57	332 99,40	2 0,60	3 0,90	331 99,10	102 30,82	75 22,66	67 20,24	15 4,53	15 4,53	12 3,63	9 2,72	4 1,21	2 0,60	1 0,30	24 7,25	5 1,51
21	Regionales Förderzentrum Gotha in %	709 85,22	123 14,78	832	524 62,98	524 100	0 0,00	10 1,91	514 98,09	189 36,77	92 17,90	82 15,95	28 5,45	42 8,17	25 4,86	17 3,31	3 0,58	3 0,58	0 0,00	25 4,86	8 1,56
22	Alten- und Pflegeheim Pestalozzistraße in %	915 81,05	214 18,95	1.129	520 46,06	520 100	0 0,00	12 2,31	508 97,69	162 31,89	136 26,77	99 19,49	9 1,77	29 5,71	18 3,54	11 2,17	1 0,20	1 0,20	1 0,20	35 6,89	6 1,18
23	Kindergarten "Pittiplatsch in %	1.069 90,59	111 9,41	1.180	636 53,90	635 99,84	1 0,16	19 2,99	617 97,01	211 34,20	173 28,04	120 19,45	6 0,97	17 2,76	21 3,40	13 2,11	5 0,81	1 0,16	0 0,00	44 7,13	6 0,97
24	Verein zur Förderung u. Bildung Jugendlicher in %	1.135 85,60	191 14,40	1.326	638 48,11	638 100	0 0,00	6 0,94	632 99,06	233 36,87	178 28,16	88 13,92	12 1,90	24 3,80	18 2,85	21 3,32	6 0,95	1 0,16	1 0,16	41 6,49	9 1,42
25	Staatl. Gymnasium "Gustav Feytag in %	691 92,50	56 7,50	747	348 46,59	348 100	0 0,00	9 2,59	339 97,41	102 30,09	101 29,79	45 13,27	5 1,47	13 3,83	21 6,19	11 3,24	0 0,00	1 0,29	0 0,00	34 10,03	6 1,77
26	Staatl. Gymnasium "Gustav Feytag in %	738 94,74	41 5,26	779	349 44,80	349 100	0 0,00	13 3,72	336 96,28	106 31,55	94 27,98	57 16,96	4 1,19	11 3,27	20 5,95	13 3,87	3 0,89	1 0,30	0 0,00	21 6,25	6 1,79
27	Staatl. Grundschule "Gotha-Siebleben in %	741 87,18	109 12,82	850	516 60,71	516 100	0 0,00	4 0,78	512 99,22	192 37,50	154 30,08	68 13,28	3 0,59	21 4,10	15 2,93	8 1,56	2 0,39	2 0,39	2 0,39	38 7,42	7 1,37
28	Staatl. Regelschule "Andreas Reyher in %	1.003 83,65	196 16,35	1.199	651 54,30	651 100	0 0,00	10 1,54	641 98,46	193 30,11	172 26,83	146 22,78	14 2,18	32 4,99	18 2,81	23 3,59	6 0,94	2 0,31	1 0,16	26 4,06	8 1,25
29	Stadtverwaltung Gotha, "Heinrich Heine Bibliothek" in %	905 87,19	133 12,81	1.038	458 44,12	458 100	0 0,00	4 0,87	454 99,13	138 30,40	123 27,09	85 18,72	12 2,64	20 4,41	26 5,73	18 3,96	4 0,88	3 0,66	2 0,44	18 3,96	5 1,10
30	Kulturhaus Gotha, Theatercafé in %	871 88,88	109 11,12	980	445 45,41	445 100	0 0,00	5 1,12	440 98,88	139 31,59	105 23,86	82 18,64	8 1,82	20 4,55	34 7,73	22 5,00	0 0,00	1 0,23	2 0,45	22 5,00	5 1,14
31	Staatl. Regelschule "Oststadt Gotha in %	970 93,72	65 6,28	1.035	475 45,89	475 100	0 0,00	8 1,68	467 98,32	147 31,48	126 26,98	76 16,27	12 2,57	18 3,85	29 6,21	19 4,07	5 1,07	1 0,21	1 0,21	28 6,00	5 1,07
32	Kindertagesstätte "Bummi in %	890 89,90	100 10,10	990	478 48,28	478 100	0 0,00	9 1,88	469 98,12	138 29,42	126 26,87	108 23,03	10 2,13	14 2,99	18 3,84	10 2,13	2 0,43	2 0,43	1 0,21	34 7,25	6 1,28
33	Fanfare- und Showorchester Gotha e.V. in %	835 88,74	106 11,26	941	543 57,70	543 100	0 0,00	16 2,95	527 97,05	165 31,31	150 28,46	101 19,17	8 1,52	23 4,36	17 3,23	12 2,28	2 0,38	1 0,19	0 0,00	36 6,83	12 2,28
34	Staatl. Gymnasium "Arnoldischeule in %	702 85,71	117 14,29	819	445 54,33	445 100	0 0,00	4 0,90	441 99,10	134 30,39	124 28,12	95 21,54	10 2,27	22 4,99	8 1,81	17 3,85	2 0,45	0 0,00	1 0,23	25 5,67	3 0,68
35	Stadtverwaltung Gotha, Außenstelle Boilstadt in %	628 87,59	89 12,41	717	460 64,16	460 100	0 0,00	8 1,74	452 98,26	223 49,34	93 20,58	66 14,60	9 1,99	17 3,76	8 1,77	11 2,43	1 0,22	0 0,00	0 0,00	22 4,87	2 0,44
36	Stadtverwaltung Gotha, Außenstelle Uelleben in %	547 88,23	73 11,77	620	409 65,97	409 100	0 0,00	7 1,71	402 98,29	161 40,05	88 21,89	72 17,91	27 6,72	10 2,49	11 2,74	9 2,24	0 0,00	0 0,00	0 0,00	20 4,98	4 1,00

Bundestagswahl 2013 Zweitstimme

Nr	Bereich	Wahlb.	Wahlb.	Wahlb.	Wähler/	gemäß	dav. mit	Ungült.	Gültige	CDU		SPD	FDP	GRÜNE	NPD	PIRATEN	ödp /	REP	MLPD	AfD	FREIE
		ohne	mit							insges.	-innen										
37	Staatl. Grundschule "Gotha-Siebleben in %	922 88,48	120 11,52	1.042	536 51,44	536 100	0 0,00	6 1,12	530 98,88	206 38,87	116 21,89	86 16,23	8 1,51	34 6,42	31 5,85	13 2,45	1 0,19	2 0,38	1 0,19	29 5,47	3 0,57
38	Regionales Förderzentrum Gotha in %	619 86,69	95 13,31	714	290 40,62	290 100	0 0,00	4 1,38	286 98,62	104 36,36	58 20,28	59 20,63	1 0,35	15 5,24	14 4,90	6 2,10	1 0,35	0 0,00	0 0,00	19 6,64	9 3,15
39	Staatl. Grundschule "Gotha-Siebleben in %	648 87,21	95 12,79	743	409 55,05	409 100	0 0,00	12 2,93	397 97,07	163 41,06	78 19,65	55 13,85	7 1,76	22 5,54	22 5,54	11 2,77	2 0,50	3 0,76	0 0,00	29 7,30	5 1,26
40	Staatl. Grundschule "Erich Kästner in %	446 91,77	40 8,23	486	272 55,97	272 100	0 0,00	3 1,10	269 98,90	99 36,80	53 19,70	46 17,10	8 2,97	18 6,69	16 5,95	7 2,60	2 0,74	3 1,12	0 0,00	9 3,35	8 2,97
	Summe Urnenwahl in %	31.988 87,28	4.662 12,72	36.650	18.363 50,10	18.360 99,98	3 0,02	321 1,75	18.042 98,25	6.081 33,70	4.481 24,84	3.537 19,60	390 2,16	855 4,74	668 3,70	542 3,00	97 0,54	51 0,28	33 0,18	1.090 6,04	217 1,20
B1	Stadtverwaltung Gotha, Innungshalle in %	0 0,00	0 0,00	0	710 0,00	0 0,00	710 100	5 0,70	705 99,30	284 40,28	131 18,58	146 20,71	23 3,26	35 4,96	14 1,99	17 2,41	3 0,43	0 0,00	1 0,14	41 5,82	10 1,42
B2	Stadtverwaltung Gotha, Innungshalle in %	0 0,00	0 0,00	0	1.053 0,00	0 0,00	1.053 100	13 1,23	1.040 98,77	391 37,60	204 19,62	223 21,44	30 2,88	79 7,60	11 1,06	13 1,25	4 0,38	1 0,10	1 0,10	63 6,06	20 1,92
B3	Stadtverwaltung Gotha; Innungshalle in %	0 0,00	0 0,00	0	891 0,00	0 0,00	891 100	9 1,01	882 98,99	337 38,21	188 21,32	206 23,36	16 1,81	48 5,44	11 1,25	20 2,27	7 0,79	4 0,45	0 0,00	38 4,31	7 0,79
B4	Stadtverwaltung Gotha, Innungshalle in %	0 0,00	0 0,00	0	910 0,00	0 0,00	910 100	8 0,88	902 99,12	278 30,82	236 26,16	224 24,83	16 1,77	59 6,54	14 1,55	24 2,66	2 0,22	1 0,11	2 0,22	35 3,88	11 1,22
B5	Stadtverwaltung Gotha, Innungshalle in %	0 0,00	0 0,00	0	963 0,00	0 0,00	963 100	17 1,77	946 98,23	356 37,63	194 20,51	225 23,78	22 2,33	71 7,51	12 1,27	18 1,90	7 0,74	2 0,21	0 0,00	25 2,64	14 1,48
	Summe Briefwahl in %	0 0,00	0 0,00	0	4.527 0,00	0 0,00	4.527 100	52 1,15	4.475 98,85	1.646 36,78	953 21,30	1.024 22,88	107 2,39	292 6,53	62 1,39	92 2,06	23 0,51	8 0,18	4 0,09	202 4,51	62 1,39
	Gesamt in %	31.988 87,28	4.662 12,72	36.650	22.890 62,46	18.360 80,21	4.530 19,79	373 1,63	22.517 98,37	7.727 34,32	5.434 24,13	4.561 20,26	497 2,21	1.147 5,09	730 3,24	634 2,82	120 0,53	59 0,26	37 0,16	1.292 5,74	279 1,24

CDU - Rangfolge Bundestagswahl 2013 Zweitstimme

Endergebnis

Ergebnisse in den Wahlbezirken nach Stimmenanteil (in %) sortiert

Nr	Wahlbezirk	Ergebnis	Grafik	Stimmen
35	Stadtverwaltung Gotha, Außenstelle Boilstädt	49,34%		223
19	Staatl. Gymnasium "Arnoldischule	45,71%		229
18	Staatl. Grundschule "Erich Kästner	42,62%		179
39	Staatl. Grundschule "Gotha-Siebleben	41,06%		163
B1	Stadtverwaltung Gotha, Innungshalle	40,28%		284
36	Stadtverwaltung Gotha, Außenstelle Uelleben	40,05%		161
5	Koop. Gesamtschule "Herzog Ernst	40,03%		253
37	Staatl. Grundschule "Gotha-Siebleben	38,87%		206
B3	Stadtverwaltung Gotha, Innungshalle	38,21%		337
B5	Stadtverwaltung Gotha, Innungshalle	37,63%		356
B2	Stadtverwaltung Gotha, Innungshalle	37,60%		391
27	Staatl. Grundschule "Gotha-Siebleben	37,50%		192
24	Verein zur Förderung u. Bildung Jugendlicher	36,87%		233
40	Staatl. Grundschule "Erich Kästner	36,80%		99
21	Regionales Förderzentrum Gotha	36,77%		189
38	Regionales Förderzentrum Gotha	36,36%		104
3	Staatl. Regelschule "Friedrich Myconius	35,76%		108
17	August-Köhler-Kinderhaus	35,54%		199
4	Stadtverwaltung Gotha, Brühl 4	34,31%		188
23	Kindergarten "Pittiplatsch	34,20%		211
1	Staatl. Grundschule "Josias Fr. Löffler	33,33%		191
22	Alten- und Pflegeheim Pestalozzistraße	31,89%		162
9	August-Köhler-Kinderhaus	31,85%		143
11	Staatl. Regelschule "Conrad Ekhof	31,78%		102
30	Kulturhaus Gotha, Theatercafe	31,59%		139
26	Staatl. Gymnasium "Gustav Feytag	31,55%		106
31	Staatl. Regelschule "Oststadt Gotha	31,48%		147
33	Fanfaren- und Showorchester Gotha e.V.	31,31%		165
15	Staatl. Regelschule "Conrad Ekhof	31,28%		137
6	Alten- und Pflegeheim Pestalozzistraße	31,20%		112
7	Koop. Gesamtschule "Herzog Ernst	31,07%		210
B4	Stadtverwaltung Gotha, Innungshalle	30,82%		278
20	Regionales Förderzentrum Gotha	30,82%		102
29	Stadtverwaltung Gotha, "Heinrich Heine Bibliot	30,40%		138
34	Staatl. Gymnasium "Arnoldischule	30,39%		134
28	Staatl. Regelschule "Andreas Reyher	30,11%		193
25	Staatl. Gymnasium "Gustav Feytag	30,09%		102
32	Kindertagesstätte "Bummi	29,42%		138
8	Staatl. Grundschule "Ludwig Bechstein	28,85%		150
13	Staatl. Grundschule "Ludwig Bechstein	28,57%		106
16	Evangelische Grundschule Gotha	27,68%		98
12	Staatl. Berufsschulzentrum Gotha West	26,67%		112
10	Staatl. Berufsschulzentrum Gotha West	26,12%		93
14	Staatl. Berufsschulzentrum Gotha West	25,56%		68
2	Staatl. Regelschule "Friedrich Myconius	23,30%		96

DIE LINKE - Rangfolge Bundestagswahl 2013 Zweitstimme

Endergebnis

Ergebnisse in den Wahlbezirken nach Stimmenanteil (in %) sortiert

Nr	Wahlbezirk	Ergebnis	Grafik	Stimmen
12	Staatl. Berufsschulzentrum Gotha West	32,86%		138
10	Staatl. Berufsschulzentrum Gotha West	32,58%		116
2	Staatl. Regelschule "Friedrich Myconius	31,55%		130
16	Evangelische Grundschule Gotha	30,51%		108
13	Staatl. Grundschule "Ludwig Bechstein	30,46%		113
27	Staatl. Grundschule "Gotha-Siebleben	30,08%		154
25	Staatl. Gymnasium "Gustav Feytag	29,79%		101
33	Fanfaren- und Showorchester Gotha e.V.	28,46%		150
24	Verein zur Förderung u. Bildung Jugendlicher	28,16%		178
34	Staatl. Gymnasium "Arnoldischule	28,12%		124
23	Kindergarten "Pittiplatsch	28,04%		173
26	Staatl. Gymnasium "Gustav Feytag	27,98%		94
29	Stadtverwaltung Gotha, "Heinrich Heine Bibliot	27,09%		123
31	Staatl. Regelschule "Oststadt Gotha	26,98%		126
32	Kindertagesstätte "Bummi	26,87%		126
28	Staatl. Regelschule "Andreas Reyher	26,83%		172
17	August-Köhler-Kinderhaus	26,79%		150
22	Alten- und Pflegeheim Pestalozzistraße	26,77%		136
11	Staatl. Regelschule "Conrad Ekhof	26,48%		85
B4	Stadtverwaltung Gotha, Innungshalle	26,16%		236
3	Staatl. Regelschule "Friedrich Myconius	25,83%		78
15	Staatl. Regelschule "Conrad Ekhof	25,80%		113
14	Staatl. Berufsschulzentrum Gotha West	24,81%		66
6	Alten- und Pflegeheim Pestalozzistraße	24,79%		89
30	Kulturhaus Gotha, Theatercafe	23,86%		105
9	August-Köhler-Kinderhaus	23,61%		106
7	Koop. Gesamtschule "Herzog Ernst	23,52%		159
8	Staatl. Grundschule "Ludwig Bechstein	23,46%		122
20	Regionales Förderzentrum Gotha	22,66%		75
36	Stadtverwaltung Gotha, Außenstelle Uelleben	21,89%		88
37	Staatl. Grundschule "Gotha-Siebleben	21,89%		116
B3	Stadtverwaltung Gotha, Innungshalle	21,32%		188
18	Staatl. Grundschule "Erich Kästner	20,95%		88
1	Staatl. Grundschule "Josias Fr. Löffler	20,77%		119
35	Stadtverwaltung Gotha, Außenstelle Boilstädt	20,58%		93
B5	Stadtverwaltung Gotha, Innungshalle	20,51%		194
38	Regionales Förderzentrum Gotha	20,28%		58
40	Staatl. Grundschule "Erich Kästner	19,70%		53
39	Staatl. Grundschule "Gotha-Siebleben	19,65%		78
B2	Stadtverwaltung Gotha, Innungshalle	19,62%		204
B1	Stadtverwaltung Gotha, Innungshalle	18,58%		131
5	Koop. Gesamtschule "Herzog Ernst	18,51%		117
21	Regionales Förderzentrum Gotha	17,90%		92
4	Stadtverwaltung Gotha, Brühl 4	17,52%		96
19	Staatl. Gymnasium "Arnoldischule	14,57%		73

SPD - Rangfolge Bundestagswahl 2013 Zweitstimme

Endergebnis

Ergebnisse in den Wahlbezirken nach Stimmenanteil (in %) sortiert

Nr	Wahlbezirk	Ergebnis	Grafik	Stimmen
16	Evangelische Grundschule Gotha	27,68%		98
15	Staatl. Regelschule "Conrad Ekhof	25,80%		113
B4	Stadtverwaltung Gotha, Innungshalle	24,83%		224
14	Staatl. Berufsschulzentrum Gotha West	24,44%		65
8	Staatl. Grundschule "Ludwig Bechstein	23,85%		124
12	Staatl. Berufsschulzentrum Gotha West	23,81%		100
B5	Stadtverwaltung Gotha, Innungshalle	23,78%		225
13	Staatl. Grundschule "Ludwig Bechstein	23,72%		88
B3	Stadtverwaltung Gotha, Innungshalle	23,36%		206
32	Kindertagesstätte "Bummi	23,03%		108
4	Stadtverwaltung Gotha, Brühl 4	22,99%		126
28	Staatl. Regelschule "Andreas Reyher	22,78%		146
11	Staatl. Regelschule "Conrad Ekhof	22,74%		73
17	August-Köhler-Kinderhaus	21,96%		123
34	Staatl. Gymnasium "Arnoldischeule	21,54%		95
B2	Stadtverwaltung Gotha, Innungshalle	21,44%		223
2	Staatl. Regelschule "Friedrich Myconius	21,36%		88
3	Staatl. Regelschule "Friedrich Myconius	21,19%		64
1	Staatl. Grundschule "Josias Fr. Löffler	20,94%		120
10	Staatl. Berufsschulzentrum Gotha West	20,79%		74
7	Koop. Gesamtschule "Herzog Ernst	20,71%		140
B1	Stadtverwaltung Gotha, Innungshalle	20,71%		146
38	Regionales Förderzentrum Gotha	20,63%		59
5	Koop. Gesamtschule "Herzog Ernst	20,41%		129
20	Regionales Förderzentrum Gotha	20,24%		67
19	Staatl. Gymnasium "Arnoldischeule	20,16%		101
22	Alten- und Pflegeheim Pestalozzistraße	19,49%		99
23	Kindergarten "Pittiplatsch	19,45%		120
33	Fanfaren- und Showorchester Gotha e.V.	19,17%		101
29	Stadtverwaltung Gotha, "Heinrich Heine Bibliot	18,72%		85
6	Alten- und Pflegeheim Pestalozzistraße	18,66%		67
30	Kulturhaus Gotha, Theatercafe	18,64%		82
9	August-Köhler-Kinderhaus	18,26%		82
36	Stadtverwaltung Gotha, Außenstelle Uelleben	17,91%		72
40	Staatl. Grundschule "Erich Kästner	17,10%		46
26	Staatl. Gymnasium "Gustav Feytag	16,96%		57
31	Staatl. Regelschule "Oststadt Gotha	16,27%		76
37	Staatl. Grundschule "Gotha-Siebleben	16,23%		86
21	Regionales Förderzentrum Gotha	15,95%		82
35	Stadtverwaltung Gotha, Außenstelle Boilstädt	14,60%		66
18	Staatl. Grundschule "Erich Kästner	14,05%		59
24	Verein zur Förderung u. Bildung Jugendlicher	13,92%		88
39	Staatl. Grundschule "Gotha-Siebleben	13,85%		55
27	Staatl. Grundschule "Gotha-Siebleben	13,28%		68
25	Staatl. Gymnasium "Gustav Feytag	13,27%		45

FDP - Rangfolge Bundestagswahl 2013 Zweitstimme

Endergebnis

Ergebnisse in den Wahlbezirken nach Stimmenanteil (in %) sortiert

Nr	Wahlbezirk	Ergebnis	Grafik	Stimmen
36	Stadtverwaltung Gotha, Außenstelle Uelleben	6,72%		27
21	Regionales Förderzentrum Gotha	5,45%		28
20	Regionales Förderzentrum Gotha	4,53%		15
18	Staatl. Grundschule "Erich Kästner	3,81%		16
3	Staatl. Regelschule "Friedrich Myconius	3,31%		10
B1	Stadtverwaltung Gotha, Innungshalle	3,26%		23
7	Koop. Gesamtschule "Herzog Ernst	3,25%		22
40	Staatl. Grundschule "Erich Kästner	2,97%		8
B2	Stadtverwaltung Gotha, Innungshalle	2,88%		30
10	Staatl. Berufsschulzentrum Gotha West	2,81%		10
19	Staatl. Gymnasium "Arnoldischeule	2,79%		14
29	Stadtverwaltung Gotha, "Heinrich Heine Bibliotl	2,64%		12
31	Staatl. Regelschule "Oststadt Gotha	2,57%		12
5	Koop. Gesamtschule "Herzog Ernst	2,53%		16
B5	Stadtverwaltung Gotha, Innungshalle	2,33%		22
8	Staatl. Grundschule "Ludwig Bechstein	2,31%		12
15	Staatl. Regelschule "Conrad Ekhof	2,28%		10
34	Staatl. Gymnasium "Arnoldischeule	2,27%		10
6	Alten- und Pflegeheim Pestalozzistraße	2,23%		8
28	Staatl. Regelschule "Andreas Reyher	2,18%		14
32	Kindertagesstätte "Bummi	2,13%		10
4	Stadtverwaltung Gotha, Brühl 4	2,01%		11
35	Stadtverwaltung Gotha, Außenstelle Boilstädt	1,99%		9
24	Verein zur Förderung u. Bildung Jugendlicher	1,90%		12
30	Kulturhaus Gotha, Theatercafe	1,82%		8
B3	Stadtverwaltung Gotha, Innungshalle	1,81%		16
9	August-Köhler-Kinderhaus	1,78%		8
B4	Stadtverwaltung Gotha, Innungshalle	1,77%		16
22	Alten- und Pflegeheim Pestalozzistraße	1,77%		9
39	Staatl. Grundschule "Gotha-Siebleben	1,76%		7
12	Staatl. Berufsschulzentrum Gotha West	1,67%		7
1	Staatl. Grundschule "Josias Fr. Löffler	1,57%		9
11	Staatl. Regelschule "Conrad Ekhof	1,56%		5
33	Fanfaren- und Showorchester Gotha e.V.	1,52%		8
37	Staatl. Grundschule "Gotha-Siebleben	1,51%		8
14	Staatl. Berufsschulzentrum Gotha West	1,50%		4
25	Staatl. Gymnasium "Gustav Feytag	1,47%		5
26	Staatl. Gymnasium "Gustav Feytag	1,19%		4
13	Staatl. Grundschule "Ludwig Bechstein	1,08%		4
23	Kindergarten "Pittiplatsch	0,97%		6
2	Staatl. Regelschule "Friedrich Myconius	0,73%		3
27	Staatl. Grundschule "Gotha-Siebleben	0,59%		3
16	Evangelische Grundschule Gotha	0,56%		2
17	August-Köhler-Kinderhaus	0,54%		3
38	Regionales Förderzentrum Gotha	0,35%		1

GRÜNE - Rangfolge Bundestagswahl 2013 Zweitstimme

Endergebnis

Ergebnisse in den Wahlbezirken nach Stimmenanteil (in %) sortiert

Nr	Wahlbezirk	Ergebnis	Grafik	Stimmen
21	Regionales Förderzentrum Gotha	8,17%		42
9	August-Köhler-Kinderhaus	8,02%		36
4	Stadtverwaltung Gotha, Brühl 4	7,85%		43
B2	Stadtverwaltung Gotha, Innungshalle	7,60%		79
B5	Stadtverwaltung Gotha, Innungshalle	7,51%		71
1	Staatl. Grundschule "Josias Fr. Löffler	7,16%		41
40	Staatl. Grundschule "Erich Kästner	6,69%		18
B4	Stadtverwaltung Gotha, Innungshalle	6,54%		59
37	Staatl. Grundschule "Gotha-Siebleben	6,42%		34
8	Staatl. Grundschule "Ludwig Bechstein	6,15%		32
7	Koop. Gesamtschule "Herzog Ernst	6,07%		41
19	Staatl. Gymnasium "Arnoldischeule	5,79%		29
22	Alten- und Pflegeheim Pestalozzistraße	5,71%		29
39	Staatl. Grundschule "Gotha-Siebleben	5,54%		22
B3	Stadtverwaltung Gotha, Innungshalle	5,44%		48
38	Regionales Förderzentrum Gotha	5,24%		15
18	Staatl. Grundschule "Erich Kästner	5,24%		22
2	Staatl. Regelschule "Friedrich Myconius	5,10%		21
28	Staatl. Regelschule "Andreas Reyher	4,99%		32
34	Staatl. Gymnasium "Arnoldischeule	4,99%		22
B1	Stadtverwaltung Gotha, Innungshalle	4,96%		35
5	Koop. Gesamtschule "Herzog Ernst	4,91%		31
30	Kulturhaus Gotha, Theatercafe	4,55%		20
20	Regionales Förderzentrum Gotha	4,53%		15
29	Stadtverwaltung Gotha, "Heinrich Heine Bibliott	4,41%		20
33	Fanfaren- und Showorchester Gotha e.V.	4,36%		23
11	Staatl. Regelschule "Conrad Ekhof	4,36%		14
14	Staatl. Berufsschulzentrum Gotha West	4,14%		11
27	Staatl. Grundschule "Gotha-Siebleben	4,10%		21
3	Staatl. Regelschule "Friedrich Myconius	3,97%		12
6	Alten- und Pflegeheim Pestalozzistraße	3,90%		14
31	Staatl. Regelschule "Oststadt Gotha	3,85%		18
25	Staatl. Gymnasium "Gustav Feytag	3,83%		13
24	Verein zur Förderung u. Bildung Jugendlicher	3,80%		24
35	Stadtverwaltung Gotha, Außenstelle Boilstädt	3,76%		17
15	Staatl. Regelschule "Conrad Ekhof	3,65%		16
26	Staatl. Gymnasium "Gustav Feytag	3,27%		11
17	August-Köhler-Kinderhaus	3,21%		18
32	Kindertagesstätte "Bummi	2,99%		14
12	Staatl. Berufsschulzentrum Gotha West	2,86%		12
23	Kindergarten "Pittiplatsch	2,76%		17
36	Stadtverwaltung Gotha, Außenstelle Uelleben	2,49%		10
13	Staatl. Grundschule "Ludwig Bechstein	2,43%		9
16	Evangelische Grundschule Gotha	2,26%		8
10	Staatl. Berufsschulzentrum Gotha West	2,25%		8

NPD - Rangfolge Bundestagswahl 2013 Zweitstimme

Endergebnis

Ergebnisse in den Wahlbezirken nach Stimmenanteil (in %) sortiert

Nr	Wahlbezirk	Ergebnis	Grafik	Stimmen
30	Kulturhaus Gotha, Theatercafe	7,73%		34
14	Staatl. Berufsschulzentrum Gotha West	6,39%		17
31	Staatl. Regelschule "Oststadt Gotha	6,21%		29
25	Staatl. Gymnasium "Gustav Feytag	6,19%		21
6	Alten- und Pflegeheim Pestalozzistraße	6,13%		22
26	Staatl. Gymnasium "Gustav Feytag	5,95%		20
40	Staatl. Grundschule "Erich Kästner	5,95%		16
37	Staatl. Grundschule "Gotha-Siebleben	5,85%		31
29	Stadtverwaltung Gotha, "Heinrich Heine Bibliotl	5,73%		26
1	Staatl. Grundschule "Josias Fr. Löffler	5,58%		32
39	Staatl. Grundschule "Gotha-Siebleben	5,54%		22
2	Staatl. Regelschule "Friedrich Myconius	5,10%		21
38	Regionales Förderzentrum Gotha	4,90%		14
21	Regionales Förderzentrum Gotha	4,86%		25
32	Kindertagesstätte "Bummi	3,84%		18
10	Staatl. Berufsschulzentrum Gotha West	3,65%		13
20	Regionales Förderzentrum Gotha	3,63%		12
22	Alten- und Pflegeheim Pestalozzistraße	3,54%		18
23	Kindergarten "Pittiplatz	3,40%		21
17	August-Köhler-Kinderhaus	3,39%		19
12	Staatl. Berufsschulzentrum Gotha West	3,33%		14
33	Fanfaren- und Showorchester Gotha e.V.	3,23%		17
18	Staatl. Grundschule "Erich Kästner	3,10%		13
7	Koop. Gesamtschule "Herzog Ernst	2,96%		20
27	Staatl. Grundschule "Gotha-Siebleben	2,93%		15
4	Stadtverwaltung Gotha, Brühl 4	2,92%		16
24	Verein zur Förderung u. Bildung Jugendlicher	2,85%		18
16	Evangelische Grundschule Gotha	2,82%		10
28	Staatl. Regelschule "Andreas Reyher	2,81%		18
36	Stadtverwaltung Gotha, Außenstelle Uelleben	2,74%		11
13	Staatl. Grundschule "Ludwig Bechstein	2,70%		10
8	Staatl. Grundschule "Ludwig Bechstein	2,69%		14
9	August-Köhler-Kinderhaus	2,67%		12
15	Staatl. Regelschule "Conrad Ekhof	2,51%		11
3	Staatl. Regelschule "Friedrich Myconius	2,32%		7
B1	Stadtverwaltung Gotha, Innungshalle	1,99%		14
34	Staatl. Gymnasium "Arnoldischule	1,81%		8
35	Stadtverwaltung Gotha, Außenstelle Boilstädt	1,77%		8
B4	Stadtverwaltung Gotha, Innungshalle	1,55%		14
5	Koop. Gesamtschule "Herzog Ernst	1,42%		9
B5	Stadtverwaltung Gotha, Innungshalle	1,27%		12
B3	Stadtverwaltung Gotha, Innungshalle	1,25%		11
11	Staatl. Regelschule "Conrad Ekhof	1,25%		4
B2	Stadtverwaltung Gotha, Innungshalle	1,06%		11
19	Staatl. Gymnasium "Arnoldischule	0,40%		2

PIRATEN - Rangfolge Bundestagswahl 2013 Zweitstimme

Endergebnis









































Ergebnisse in den Wahlbezirken nach Stimmenanteil (in %) sortiert

<i>Nr</i>	<i>Wahlbezirk</i>	<i>Ergebnis</i>	<i>Grafik</i>	<i>Stimmen</i>
14	Staatl. Berufsschulzentrum Gotha West	5,26%		14
30	Kulturhaus Gotha, Theatercafe	5,00%		22
9	August-Köhler-Kinderhaus	4,90%		22
10	Staatl. Berufsschulzentrum Gotha West	4,49%		16
4	Stadtverwaltung Gotha, Brühl 4	4,38%		24
31	Staatl. Regelschule "Oststadt Gotha	4,07%		19
13	Staatl. Grundschule "Ludwig Bechstein	4,04%		15
29	Stadtverwaltung Gotha, "Heinrich Heine Bibliotl	3,96%		18
26	Staatl. Gymnasium "Gustav Feytag	3,87%		13
34	Staatl. Gymnasium "Arnoldischule	3,85%		17
7	Koop. Gesamtschule "Herzog Ernst	3,85%		26
8	Staatl. Grundschule "Ludwig Bechstein	3,85%		20
2	Staatl. Regelschule "Friedrich Myconius	3,64%		15
6	Alten- und Pflegeheim Pestalozzistraße	3,62%		13
28	Staatl. Regelschule "Andreas Reyher	3,59%		23
24	Verein zur Förderung u. Bildung Jugendlicher	3,32%		21
21	Regionales Förderzentrum Gotha	3,31%		17
25	Staatl. Gymnasium "Gustav Feytag	3,24%		11
19	Staatl. Gymnasium "Arnoldischule	3,19%		16
39	Staatl. Grundschule "Gotha-Siebleben	2,77%		11
20	Regionales Förderzentrum Gotha	2,72%		9
B4	Stadtverwaltung Gotha, Innungshalle	2,66%		24
40	Staatl. Grundschule "Erich Kästner	2,60%		7
5	Koop. Gesamtschule "Herzog Ernst	2,53%		16
37	Staatl. Grundschule "Gotha-Siebleben	2,45%		13
35	Stadtverwaltung Gotha, Außenstelle Boilstädt	2,43%		11
B1	Stadtverwaltung Gotha, Innungshalle	2,41%		17
12	Staatl. Berufsschulzentrum Gotha West	2,38%		10
3	Staatl. Regelschule "Friedrich Myconius	2,32%		7
33	Fanfaren- und Showorchester Gotha e.V.	2,28%		12
1	Staatl. Grundschule "Josias Fr. Löffler	2,27%		13
B3	Stadtverwaltung Gotha, Innungshalle	2,27%		20
36	Stadtverwaltung Gotha, Außenstelle Uelleben	2,24%		9
11	Staatl. Regelschule "Conrad Ekhof	2,18%		7
22	Alten- und Pflegeheim Pestalozzistraße	2,17%		11
32	Kindertagesstätte "Bummi	2,13%		10
23	Kindergarten "Pittiplatsch	2,11%		13
38	Regionales Förderzentrum Gotha	2,10%		6
17	August-Köhler-Kinderhaus	1,96%		11
B5	Stadtverwaltung Gotha, Innungshalle	1,90%		18
16	Evangelische Grundschule Gotha	1,69%		6
27	Staatl. Grundschule "Gotha-Siebleben	1,56%		8
15	Staatl. Regelschule "Conrad Ekhof	1,37%		6
B2	Stadtverwaltung Gotha, Innungshalle	1,25%		13
18	Staatl. Grundschule "Erich Kästner	0,95%		4

ödp / Familie .. - Rangfolge Bundestagswahl 2013 Zweitstimme

Endergebnis

Ergebnisse in den Wahlbezirken nach Stimmenanteil (in %) sortiert

Nr	Wahlbezirk	Ergebnis	Grafik	Stimmen
20	Regionales Förderzentrum Gotha	1,21%		4
7	Koop. Gesamtschule "Herzog Ernst	1,18%		8
5	Koop. Gesamtschule "Herzog Ernst	1,11%		7
31	Staatl. Regelschule "Oststadt Gotha	1,07%		5
24	Verein zur Förderung u. Bildung Jugendlicher	0,95%		6
28	Staatl. Regelschule "Andreas Reyher	0,94%		6
26	Staatl. Gymnasium "Gustav Feytag	0,89%		3
29	Stadtverwaltung Gotha, "Heinrich Heine Bibliott	0,88%		4
23	Kindergarten "Pittiplatsch	0,81%		5
B3	Stadtverwaltung Gotha, Innungshalle	0,79%		7
40	Staatl. Grundschule "Erich Kästner	0,74%		2
B5	Stadtverwaltung Gotha, Innungshalle	0,74%		7
2	Staatl. Regelschule "Friedrich Myconius	0,73%		3
18	Staatl. Grundschule "Erich Kästner	0,71%		3
1	Staatl. Grundschule "Josias Fr. Löffler	0,70%		4
21	Regionales Förderzentrum Gotha	0,58%		3
8	Staatl. Grundschule "Ludwig Bechstein	0,58%		3
10	Staatl. Berufsschulzentrum Gotha West	0,56%		2
4	Stadtverwaltung Gotha, Brühl 4	0,55%		3
39	Staatl. Grundschule "Gotha-Siebleben	0,50%		2
12	Staatl. Berufsschulzentrum Gotha West	0,48%		2
34	Staatl. Gymnasium "Arnoldischeule	0,45%		2
9	August-Köhler-Kinderhaus	0,45%		2
32	Kindertagesstätte "Bummi	0,43%		2
B1	Stadtverwaltung Gotha, Innungshalle	0,43%		3
19	Staatl. Gymnasium "Arnoldischeule	0,40%		2
27	Staatl. Grundschule "Gotha-Siebleben	0,39%		2
B2	Stadtverwaltung Gotha, Innungshalle	0,38%		4
33	Fanfaren- und Showorchester Gotha e.V.	0,38%		2
14	Staatl. Berufsschulzentrum Gotha West	0,38%		1
38	Regionales Förderzentrum Gotha	0,35%		1
3	Staatl. Regelschule "Friedrich Myconius	0,33%		1
11	Staatl. Regelschule "Conrad Ekhof	0,31%		1
16	Evangelische Grundschule Gotha	0,28%		1
6	Alten- und Pflegeheim Pestalozzistraße	0,28%		1
B4	Stadtverwaltung Gotha, Innungshalle	0,22%		2
35	Stadtverwaltung Gotha, Außenstelle Boilstädt	0,22%		1
22	Alten- und Pflegeheim Pestalozzistraße	0,20%		1
37	Staatl. Grundschule "Gotha-Siebleben	0,19%		1
17	August-Köhler-Kinderhaus	0,18%		1
25	Staatl. Gymnasium "Gustav Feytag	0,00%		0
30	Kulturhaus Gotha, Theatercafe	0,00%		0
13	Staatl. Grundschule "Ludwig Bechstein	0,00%		0
15	Staatl. Regelschule "Conrad Ekhof	0,00%		0
36	Stadtverwaltung Gotha, Außenstelle Uelleben	0,00%		0

REP - Rangfolge Bundestagswahl 2013 Zweitstimme

Endergebnis

Ergebnisse in den Wahlbezirken nach Stimmenanteil (in %) sortiert

Nr	Wahlbezirk	Ergebnis	Grafik	Stimmen
40	Staatl. Grundschule "Erich Kästner	1,12%		3
13	Staatl. Grundschule "Ludwig Bechstein	0,81%		3
39	Staatl. Grundschule "Gotha-Siebleben	0,76%		3
12	Staatl. Berufsschulzentrum Gotha West	0,71%		3
15	Staatl. Regelschule "Conrad Ekhof	0,68%		3
29	Stadtverwaltung Gotha, "Heinrich Heine Bibliott	0,66%		3
11	Staatl. Regelschule "Conrad Ekhof	0,62%		2
20	Regionales Förderzentrum Gotha	0,60%		2
21	Regionales Förderzentrum Gotha	0,58%		3
18	Staatl. Grundschule "Erich Kästner	0,48%		2
B3	Stadtverwaltung Gotha, Innungshalle	0,45%		4
7	Koop. Gesamtschule "Herzog Ernst	0,44%		3
32	Kindertagesstätte "Bummi	0,43%		2
27	Staatl. Grundschule "Gotha-Siebleben	0,39%		2
37	Staatl. Grundschule "Gotha-Siebleben	0,38%		2
14	Staatl. Berufsschulzentrum Gotha West	0,38%		1
17	August-Köhler-Kinderhaus	0,36%		2
3	Staatl. Regelschule "Friedrich Myconius	0,33%		1
28	Staatl. Regelschule "Andreas Reyher	0,31%		2
26	Staatl. Gymnasium "Gustav Feytag	0,30%		1
25	Staatl. Gymnasium "Gustav Feytag	0,29%		1
2	Staatl. Regelschule "Friedrich Myconius	0,24%		1
30	Kulturhaus Gotha, Theatercafe	0,23%		1
31	Staatl. Regelschule "Oststadt Gotha	0,21%		1
B5	Stadtverwaltung Gotha, Innungshalle	0,21%		2
22	Alten- und Pflegeheim Pestalozzistraße	0,20%		1
33	Fanfaren- und Showorchester Gotha e.V.	0,19%		1
23	Kindergarten "Pittiplatz	0,16%		1
24	Verein zur Förderung u. Bildung Jugendlicher	0,16%		1
B4	Stadtverwaltung Gotha, Innungshalle	0,11%		1
B2	Stadtverwaltung Gotha, Innungshalle	0,10%		1
1	Staatl. Grundschule "Josias Fr. Löffler	0,00%		0
9	August-Köhler-Kinderhaus	0,00%		0
10	Staatl. Berufsschulzentrum Gotha West	0,00%		0
16	Evangelische Grundschule Gotha	0,00%		0
19	Staatl. Gymnasium "Arnoldischeule	0,00%		0
34	Staatl. Gymnasium "Arnoldischeule	0,00%		0
35	Stadtverwaltung Gotha, Außenstelle Boilstädt	0,00%		0
4	Stadtverwaltung Gotha, Brühl 4	0,00%		0
5	Koop. Gesamtschule "Herzog Ernst	0,00%		0
6	Alten- und Pflegeheim Pestalozzistraße	0,00%		0
8	Staatl. Grundschule "Ludwig Bechstein	0,00%		0
36	Stadtverwaltung Gotha, Außenstelle Uelleben	0,00%		0
38	Regionales Förderzentrum Gotha	0,00%		0
B1	Stadtverwaltung Gotha, Innungshalle	0,00%		0

MLPD - Rangfolge Bundestagswahl 2013 Zweitstimme

Endergebnis

Ergebnisse in den Wahlbezirken nach Stimmenanteil (in %) sortiert

Nr	Wahlbezirk	Ergebnis	Grafik	Stimmen
9	August-Köhler-Kinderhaus	1,11%		5
6	Alten- und Pflegeheim Pestalozzistraße	0,56%		2
2	Staatl. Regelschule "Friedrich Myconius	0,49%		2
30	Kulturhaus Gotha, Theatercafe	0,45%		2
29	Stadtverwaltung Gotha, "Heinrich Heine Bibliotl	0,44%		2
27	Staatl. Grundschule "Gotha-Siebleben	0,39%		2
14	Staatl. Berufsschulzentrum Gotha West	0,38%		1
1	Staatl. Grundschule "Josias Fr. Löffler	0,35%		2
3	Staatl. Regelschule "Friedrich Myconius	0,33%		1
20	Regionales Förderzentrum Gotha	0,30%		1
16	Evangelische Grundschule Gotha	0,28%		1
15	Staatl. Regelschule "Conrad Ekhof	0,23%		1
34	Staatl. Gymnasium "Arnoldischule	0,23%		1
B4	Stadtverwaltung Gotha, Innungshalle	0,22%		2
31	Staatl. Regelschule "Oststadt Gotha	0,21%		1
32	Kindertagesstätte "Bummi	0,21%		1
19	Staatl. Gymnasium "Arnoldischule	0,20%		1
22	Alten- und Pflegeheim Pestalozzistraße	0,20%		1
37	Staatl. Grundschule "Gotha-Siebleben	0,19%		1
4	Stadtverwaltung Gotha, Brühl 4	0,18%		1
17	August-Köhler-Kinderhaus	0,18%		1
5	Koop. Gesamtschule "Herzog Ernst	0,16%		1
24	Verein zur Förderung u. Bildung Jugendlicher	0,16%		1
28	Staatl. Regelschule "Andreas Reyher	0,16%		1
B1	Stadtverwaltung Gotha, Innungshalle	0,14%		1
B2	Stadtverwaltung Gotha, Innungshalle	0,10%		1
8	Staatl. Grundschule "Ludwig Bechstein	0,00%		0
7	Koop. Gesamtschule "Herzog Ernst	0,00%		0
10	Staatl. Berufsschulzentrum Gotha West	0,00%		0
11	Staatl. Regelschule "Conrad Ekhof	0,00%		0
12	Staatl. Berufsschulzentrum Gotha West	0,00%		0
13	Staatl. Grundschule "Ludwig Bechstein	0,00%		0
25	Staatl. Gymnasium "Gustav Feytag	0,00%		0
18	Staatl. Grundschule "Erich Kästner	0,00%		0
33	Fanfaren- und Showorchester Gotha e.V.	0,00%		0
35	Stadtverwaltung Gotha, Außenstelle Boilstädt	0,00%		0
26	Staatl. Gymnasium "Gustav Feytag	0,00%		0
36	Stadtverwaltung Gotha, Außenstelle Uelleben	0,00%		0
21	Regionales Förderzentrum Gotha	0,00%		0
38	Regionales Förderzentrum Gotha	0,00%		0
39	Staatl. Grundschule "Gotha-Siebleben	0,00%		0
40	Staatl. Grundschule "Erich Kästner	0,00%		0
B3	Stadtverwaltung Gotha, Innungshalle	0,00%		0
23	Kindergarten "Pittiplatz	0,00%		0
B5	Stadtverwaltung Gotha, Innungshalle	0,00%		0

AfD - Rangfolge Bundestagswahl 2013 Zweitstimme

Endergebnis

Ergebnisse in den Wahlbezirken nach Stimmenanteil (in %) sortiert

Nr	Wahlbezirk	Ergebnis	Grafik	Stimmen
25	Staatl. Gymnasium "Gustav Feytag	10,03%		34
11	Staatl. Regelschule "Conrad Ekhof	8,72%		28
27	Staatl. Grundschule "Gotha-Siebleben	7,42%		38
39	Staatl. Grundschule "Gotha-Siebleben	7,30%		29
20	Regionales Förderzentrum Gotha	7,25%		24
32	Kindertagesstätte "Bummi	7,25%		34
6	Alten- und Pflegeheim Pestalozzistraße	7,24%		26
23	Kindergarten "Pittiplatz	7,13%		44
18	Staatl. Grundschule "Erich Kästner	6,90%		29
9	August-Köhler-Kinderhaus	6,90%		31
22	Alten- und Pflegeheim Pestalozzistraße	6,89%		35
33	Fanfaren- und Showorchester Gotha e.V.	6,83%		36
5	Koop. Gesamtschule "Herzog Ernst	6,80%		43
2	Staatl. Regelschule "Friedrich Myconius	6,80%		28
4	Stadtverwaltung Gotha, Brühl 4	6,75%		37
38	Regionales Förderzentrum Gotha	6,64%		19
8	Staatl. Grundschule "Ludwig Bechstein	6,54%		34
24	Verein zur Förderung u. Bildung Jugendlicher	6,49%		41
26	Staatl. Gymnasium "Gustav Feytag	6,25%		21
B2	Stadtverwaltung Gotha, Innungshalle	6,06%		63
31	Staatl. Regelschule "Oststadt Gotha	6,00%		28
13	Staatl. Grundschule "Ludwig Bechstein	5,93%		22
10	Staatl. Berufsschulzentrum Gotha West	5,90%		21
B1	Stadtverwaltung Gotha, Innungshalle	5,82%		41
34	Staatl. Gymnasium "Arnoldischule	5,67%		25
1	Staatl. Grundschule "Josias Fr. Löffler	5,58%		32
37	Staatl. Grundschule "Gotha-Siebleben	5,47%		29
19	Staatl. Gymnasium "Arnoldischule	5,39%		27
16	Evangelische Grundschule Gotha	5,37%		19
7	Koop. Gesamtschule "Herzog Ernst	5,33%		36
14	Staatl. Berufsschulzentrum Gotha West	5,26%		14
15	Staatl. Regelschule "Conrad Ekhof	5,25%		23
12	Staatl. Berufsschulzentrum Gotha West	5,24%		22
30	Kulturhaus Gotha, Theatercafe	5,00%		22
36	Stadtverwaltung Gotha, Außenstelle Uelleben	4,98%		20
35	Stadtverwaltung Gotha, Außenstelle Boilstädt	4,87%		22
21	Regionales Förderzentrum Gotha	4,86%		25
17	August-Köhler-Kinderhaus	4,64%		26
B3	Stadtverwaltung Gotha, Innungshalle	4,31%		38
3	Staatl. Regelschule "Friedrich Myconius	4,30%		13
28	Staatl. Regelschule "Andreas Reyher	4,06%		26
29	Stadtverwaltung Gotha, "Heinrich Heine Bibliotl	3,96%		18
B4	Stadtverwaltung Gotha, Innungshalle	3,88%		35
40	Staatl. Grundschule "Erich Kästner	3,35%		9
B5	Stadtverwaltung Gotha, Innungshalle	2,64%		25

FREIE WÄHLER - Rangfolge Bundestagswahl 2013 Zweitstimme

Endergebnis

Ergebnisse in den Wahlbezirken nach Stimmenanteil (in %) sortiert

Nr	Wahlbezirk	Ergebnis	Grafik	Stimmen
38	Regionales Förderzentrum Gotha	3,15%		9
40	Staatl. Grundschule "Erich Kästner	2,97%		8
33	Fanfare- und Showorchester Gotha e.V.	2,28%		12
B2	Stadtverwaltung Gotha, Innungshalle	1,92%		20
26	Staatl. Gymnasium "Gustav Feytag	1,79%		6
25	Staatl. Gymnasium "Gustav Feytag	1,77%		6
1	Staatl. Grundschule "Josias Fr. Löffler	1,75%		10
8	Staatl. Grundschule "Ludwig Bechstein	1,73%		9
7	Koop. Gesamtschule "Herzog Ernst	1,63%		11
5	Koop. Gesamtschule "Herzog Ernst	1,58%		10
21	Regionales Förderzentrum Gotha	1,56%		8
20	Regionales Förderzentrum Gotha	1,51%		5
14	Staatl. Berufsschulzentrum Gotha West	1,50%		4
B5	Stadtverwaltung Gotha, Innungshalle	1,48%		14
24	Verein zur Förderung u. Bildung Jugendlicher	1,42%		9
B1	Stadtverwaltung Gotha, Innungshalle	1,42%		10
19	Staatl. Gymnasium "Arnoldischeule	1,40%		7
6	Alten- und Pflegeheim Pestalozzistraße	1,39%		5
27	Staatl. Grundschule "Gotha-Siebleben	1,37%		7
32	Kindertagesstätte "Bummi	1,28%		6
39	Staatl. Grundschule "Gotha-Siebleben	1,26%		5
17	August-Köhler-Kinderhaus	1,25%		7
28	Staatl. Regelschule "Andreas Reyher	1,25%		8
B4	Stadtverwaltung Gotha, Innungshalle	1,22%		11
18	Staatl. Grundschule "Erich Kästner	1,19%		5
22	Alten- und Pflegeheim Pestalozzistraße	1,18%		6
15	Staatl. Regelschule "Conrad Ekhof	1,14%		5
30	Kulturhaus Gotha, Theatercafe	1,14%		5
29	Stadtverwaltung Gotha, "Heinrich Heine Bibliotl	1,10%		5
31	Staatl. Regelschule "Oststadt Gotha	1,07%		5
36	Stadtverwaltung Gotha, Außenstelle Uelleben	1,00%		4
23	Kindergarten "Pittiplatsch	0,97%		6
2	Staatl. Regelschule "Friedrich Myconius	0,97%		4
16	Evangelische Grundschule Gotha	0,85%		3
10	Staatl. Berufsschulzentrum Gotha West	0,84%		3
B3	Stadtverwaltung Gotha, Innungshalle	0,79%		7
34	Staatl. Gymnasium "Arnoldischeule	0,68%		3
37	Staatl. Grundschule "Gotha-Siebleben	0,57%		3
4	Stadtverwaltung Gotha, Brühl 4	0,55%		3
9	August-Köhler-Kinderhaus	0,45%		2
35	Stadtverwaltung Gotha, Außenstelle Boilstädt	0,44%		2
13	Staatl. Grundschule "Ludwig Bechstein	0,27%		1
3	Staatl. Regelschule "Friedrich Myconius	0,00%		0
11	Staatl. Regelschule "Conrad Ekhof	0,00%		0
12	Staatl. Berufsschulzentrum Gotha West	0,00%		0

Abkürzungsverzeichnis

Name	Kurzbezeichnung
Ab Jetzt Bündnis für Deutschland, für Demokratie durch Volksabstimmung	Volksabstimmung
Alternative für Deutschland	AfD
Bayernpartei	BP
Bergpartei	B
Bund für Gesamtdeutschland	BGD
Bündnis 90/Die Grünen	GRÜNE
Bündnis für Innovation und Gerechtigkeit	BIG
Bürgerrechtsbewegung Solidarität	BüSo
Christlich demokratische Union Deutschlands	CDU
Christlich Soziale Union in Bayern e. V.	CSU
Deutsche Kommunistische Partei	DKP
Die Linke	DIE LINKE
Die Rechte	DIE RECHTE
Die Republikaner	REP
Die Violetten: für Spirituelle Politik	DIE VIOLETTEN
Familien-Partei Deutschlands	FAMILIE
Feministische Partei Die Frauen	DIE FRAUEN
Freie Demokratische Partei	FDP
Freie Wähler	FREIE WÄHLER
Marxistisch-Leninistische Partei Deutschlands	MLPD
Mensch Umwelt Tierschutz	Die Tierschutzpartei
Nationaldemokratische Partei Deutschlands	NPD
Nein Partei: Du hast das Recht, nein zu sagen	NEIN!
Nichtwähler	Nichtwähler
Ökologisch Demokratische Partei	ÖDP
Partei Bibeltreuer Christen	PBC
Partei der Vernunft	PARTEI DER VERNUNFT
Partei für Arbeit, Rechtsstaat, Tierschutz, Elitenförderung und basisdemokratische Initiative	Die PARTEI
Partei für Soziale Gleichheit, Sektion der vierten Internationale	PSG
Piratenpartei Deutschlands	PIRATEN
Pro Deutschland	Pro Deutschland
Rentnerinnen und Rentner Partei	Bündnis 21/RRP
Rentner-Partei-Deutschland	RENTNER
Sozialdemokratische Partei Deutschlands	SPD