

GÖTHA
Residenzstadt

*Eine gute
Adresse*

**Statistischer Bericht
Bundestagswahl**

am 18. September 2005

in Gotha

Stadtverwaltung Gotha - Statistikstelle

Inhalt

Seite

1.	Vorbemerkungen	1
2.	Organisation	1 - 3
3.	Wahlvorschläge	4
4.	Wahlbeteiligung	5
5.	Wahlergebnisse	6
5.1	Ergebnis im Bundesgebiet	6
5.2	Ergebnis im Freistaat Thüringen	7
5.3	Ergebnis im Wahlkreis 193 Gotha – Ilm-Kreis	8
5.4	Ergebnis in der Stadt Gotha	9 - 10

Anlagen

Anlage 1	Wahlbeteiligung nach Wahlbezirken
Anlage 2	Ergebnis in den Wahlbezirken - Erststimme
Anlage 3	Ergebnis in den Wahlbezirken - Zweitstimme
Anlage 4	Rangfolge Ergebnis Zweitstimmen
Anlage 5	Abkürzungsverzeichnis

1. Vorbemerkungen

Am 18. September 2005 fand die Wahl zum 16. Deutschen Bundestag statt. In 299 Wahlkreisen waren 598 Abgeordnete zu wählen, davon 299 nach Kreiswahlvorschlägen in den Wahlkreisen (Erststimme) und die Übrigen nach Landeslistenvorschlägen (Zweitstimmen). Jeder Wähler hatte zwei Stimmen, eine für die Wahl eines/einer Wahlkreisabgeordneten (Erststimme) und eine für die Wahl einer Landesliste/Partei (Zweitstimme). Der Bundestag wurde auf 4 Jahre gewählt.

Es galten folgende Vorschriften für die Vorbereitung und Durchführung der Bundestagswahl:

- Bundeswahlgesetz (BWG) in der Fassung der Bekanntmachung vom 23. Juli 1993 (BGBl. I S. 1288, 1594), zuletzt geändert durch Gesetz vom 11. März 2005 (BGBl. I S. 674)
- Bundeswahlordnung (BWO) in der Fassung der Bekanntmachung vom 19. April 2002 (BGBl. I S. 1376), zuletzt geändert durch Verordnung zur Änderung der Bundeswahlordnung vom 30. Juni 2005 (BGBl. I S. 1951)

Wahlberechtigt waren alle Deutschen im Sinne des Art. 116 Abs.1 des Grundgesetzes, die am Wahltag das 18. Lebensjahr vollendet hatten, seit mindestens drei Monaten in der Bundesrepublik Deutschland eine Wohnung innehatten und nicht nach § 13 BWG vom Wahlrecht ausgeschlossen waren.

Die Stadt Gotha gehörte zum Wahlkreis 193 Gotha – Ilm-Kreis, bestehend aus dem Landkreis Gotha und dem Ilm-Kreis.

2. Organisation

Die Stadt Gotha war in 42 allgemeine Wahlbezirke eingeteilt. Die Auswertung des Briefwahlergebnisses wurde von 4 Briefwahlvorständen vorgenommen.

Die Wahlvorstände bestanden aus 6 bis 7 Personen (Wahlvorsteher, Stellvertreter des Wahlvorstehers, Schriftführer und weitere 3 bis 4 Beisitzer).

In den Wahlbezirken 4, 6, 8, 20, 21, 22, 29, 30 und 39 waren barrierefreie Wahllokale eingerichtet.

Die Wahlbezirke 1,4 und 28 waren in die Repräsentative Wahlstatistik einbezogen. Hier erfolgte eine nachträgliche statistische Auswertung der Wahlergebnisse nach Altersgruppen und Geschlecht.

Von den insgesamt 283 Wahlhelfern kamen 110 aus der Stadtverwaltung, 2 aus der Stiftung "Schloß Friedenstein", 33 aus Unternehmen mit städtischer Beteiligung, 4 aus der Kreisverwaltung und 72 von anderen öffentlichen Arbeitgebern. 62 Wahlhelfer kamen aus der Bevölkerung und den Parteien.

Zur technischen und organisatorischen Absicherung der Wahl waren weitere 44 Personen im Einsatz.

Eine Übersicht über die Wahllokale (Wahrräume) und die Lage der Wahlbezirke im Stadtgebiet zeigen die Seiten 2 und 3.

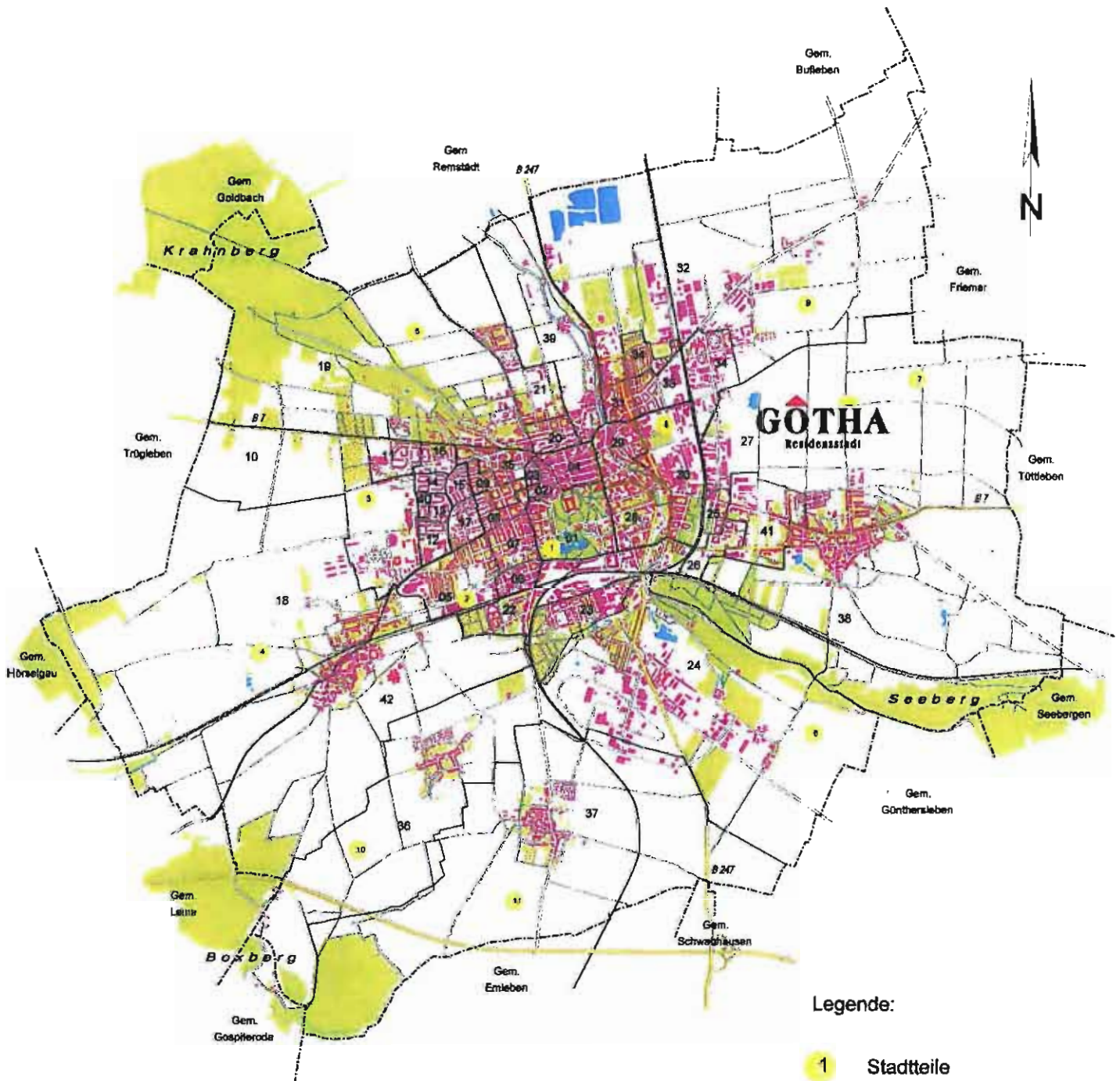
Wahlbezirke/Wahllokale (Wahlräume) zur Bundestagswahl am 18. Sept. 2005

WBZ	Einrichtung/Wahllokal
01	Staatl. Grundschule "Josias Fr. Löffler", Am Tivoli 18
02	Staatl. Regelschule "Friedrich Myconius", Bürgerau 23
03	Staatl. Regelschule "Friedrich Myconius", Bürgerau 23
04	Stadtverwaltung, Brühl 4
05	Koop. Gesamtschule "Herzog Ernst", Reinhardsbrunner Str. 19
06	Alten- u. Pflegeheim Pestalozzistraße, Pestalozzistraße 4
07	Koop. Gesamtschule "Herzog Ernst", Reinhardsbrunner Str. 19
08	Staatl. Grundschule "Ludwig Bechstein", Brunnenstraße 46
09	August-Köhler-Kinderhaus, Brunnenstraße 40-42
10	Staatl. Berufsschulzentrum Gotha-West, Von-Zach-Straße 61
11	Staatl. Regelschule "Conrad Ekhof", Eschleber Str. 39
12	Staatl. Berufsschulzentrum Gotha-West, Von-Zach-Straße 61
13	Staatl. Grundschule "Ludwig Bechstein", Brunnenstraße 46
14	Staatl. Berufsschulzentrum Gotha-West, Von-Zach-Straße 61
15	Staatl. Regelschule "Conrad Ekhof", Eschleber Str. 39
16	Evangelische Grundschule Gotha, An der Wolfgangwiese 17-19
17	August-Köhler-Kinderhaus, Brunnenstraße 40-42
18	Staatl. Grundschule "Erich Kästner", Anger 8
19	Staatl. Gymnasium Arnoldschule, Eisenacher Str. 5
20	Staatl. Förderschule f. Körperbeh., Wilhelm-Bock-Str. 18
21	Staatl. Förderschule f. Körperbeh., Wilhelm-Bock-Str. 18
22	Alten- u. Pflegeheim Pestalozzistraße, Pestalozzistraße 4
23	Kindergarten "Pittiplatsch", Schlüterstr. 41
24	Kindergarten "Pittiplatsch", Schlüterstr. 41
25	Staatl. Gymnasium "Gustav Freytag", Clara-Zetkin-Str. 58
26	Staatl. Gymnasium "Gustav Freytag", Clara-Zetkin-Str. 58
27	Staatl. Grundschule "Gotha-Siebleben", Högernweg 8
28	Staatl. Regelschule "Andreas Reyher", Mozartstr. 17
29	Stadtverwaltung Gotha, Rathaus II, Ekhoftplatz 24
30	Kulturhaus Gotha, Theatercafe, Ekhoftplatz 3
31	Staatl. Grundschule "Brüder Grimm", Bufler Str. 13
32	Staatl. Grundschule "Brüder Grimm", Bufler Str. 13
33	Kindertagesstätte "Bummi", Leinefelder Str. 38
34	Fanfaren- und Showorchester Gotha, Leinefelder Str. 36
35	Staatl. Gymnasium "Arnoldschule", Eisenacher Str. 5
36	Stadtverwaltung Gotha Außenstelle Boilstädt, Dorfstraße 2
37	Fritz-Fuchs-Haus, An der Wolfsgrube 4A
38	Staatl. Grundschule "Gotha-Siebleben", Högernweg 8
39	Staatl. Förderschule f. Körperbeh., Wilhelm-Bock-Str. 18
40	Staatl. Berufsschulzentrum Gotha-West, Von-Zach-Straße 61
41	Staatl. Grundschule "Gotha-Siebleben", Högernweg 8
42	Staatl. Grundschule "Erich Kästner", Anger 8
B1	Stadtverwaltung Gotha, Innungshalle, Hauptmarkt 3
B2	Stadtverwaltung Gotha, Innungshalle, Hauptmarkt 3
B3	Stadtverwaltung Gotha, Innungshalle, Hauptmarkt 3
B4	Stadtverwaltung Gotha, Innungshalle, Hauptmarkt 3

B1 bis B4 – Briefwahlvorstände, WBZ - Wahlbezirk

Stadt Gotha

Wahl - / Stimmbezirke



Legende:


- 1 Stadteile
- 01 Wahl - / Stimmbezirke

3. Wahlvorschläge


Die Wahlvorschläge für die Wahlkreisabgeordneten und die Landeslisten im Wahlkreis 193 sind aus der Kopie des Stimmzettels ersichtlich.

Stimmzettel
für die Wahl zum Deutschen Bundestag
im Wahlkreis 193 Gotha - Ilm-Kreis
am 18. September 2005

Sie haben 2 Stimmen



hier 1 Stimme
für die Wahl
eines/einer Wahlkreisabgeordneten



hier 1 Stimme
für die Wahl
einer Landesliste (Partei)
- maßgebende Stimme für die Verteilung der
Sitze insgesamt auf die einzelnen Parteien -

Erststimme				Zweitstimme				
1	Heß, Petra Mitglied des Deutschen Bundestages Südstraße 16 b 99330 Cranwinkel	SPD	Sozial- demokratische Partei Deutschlands	<input type="radio"/>	<input type="radio"/>	SPD	Sozialdemokratische Partei Deutschlands Iris Gietcke, Carsten Schneider, Petra Heß, Ernst Kranz, Dr. Gerhard Botz	1
2	Noße, Claudia Mitglied des Deutschen Bundestages August-Bebel-Straße 5 99693 Limenau	CDU	Christlich Demokratische Union Deutschlands	<input type="radio"/>	<input type="radio"/>	CDU	Christlich Demokratische Union Deutschlands Manfred Grund, Anja Tillmann Bernward Müller, Claudia Noße, Volkmarr Vogel	2
3	Pietsch, Adrian Schüler Bohnstedtstraße 11 99987 Gotha	Die Linke.	Die Linkspartei. PDS	<input type="radio"/>	<input type="radio"/>	Die Linke.	Die Linkspartei.PDS Bodo Ramelow, Kersten Naumann, Dr. Lucretia Jochimsen, Frank Spieth, Cornelia Hirsch	3
4	Dr. Bauer, Franco Soldat Jahnweg 9 A 35423 Uch	FDP	Freie Demokratische Partei	<input type="radio"/>	<input type="radio"/>	FDP	Freie Demokratische Partei Uwe Borch, Lutz Recknagel, Patrick Kurth, Volker Weber, Heinz Untermann	4
5	Rothe-Beinlich, Astrid Angestellte Wilhelm-Külz-Straße 12 99084 Erfurt	GRÜNE	BÜNDNIS 90/ DIE GRÜNEN	<input type="radio"/>	<input type="radio"/>	GRÜNE	BÜNDNIS 90/DIE GRÜNEN Karin Göring-Eckardt, Matias Mieth, Astrid Rothe-Beinlich, Julian Karwath, Gisela Rexrodt	5
6	Burkert, Michael Bäcker Wiesensstraße 23 99817 Eisenach	NPD	National- demokratische Partei Deutschlands	<input type="radio"/>	<input type="radio"/>	NPD	Nationaldemokratische Partei Deutschlands Dr. Rita Hoffmann, Frank Schwerdt, Ralf Wohlfaben, Thorsten Halse, Gordon Richter	6
				<input type="radio"/>	<input type="radio"/>	REP	DIE REPUBLIKANER Frank Welsch, Dr. Heinz-Joachim Schneider, Silvio Dettmer, Matthias Ritter	7
				<input type="radio"/>	<input type="radio"/>	GRAUE	DIE GRAUEN - Graue Panther Klaus Rudolf, Wulf-Dieter Weimann, Peter Wölflner, Klaus Stahl, Ursula Christner	8
				<input type="radio"/>	<input type="radio"/>	MLPD	Marxistisch-Leninistische Partei Deutschlands Andreas Ellner, Johanna Hofmann, Norbert Krug, Agathe Czytwick, Dieter Sören	9
10	Ebert, Andreas Pfarrer Postplatz 6 99336 Plaue	PBC	Partei Bibelreuer Christen	<input type="radio"/>				

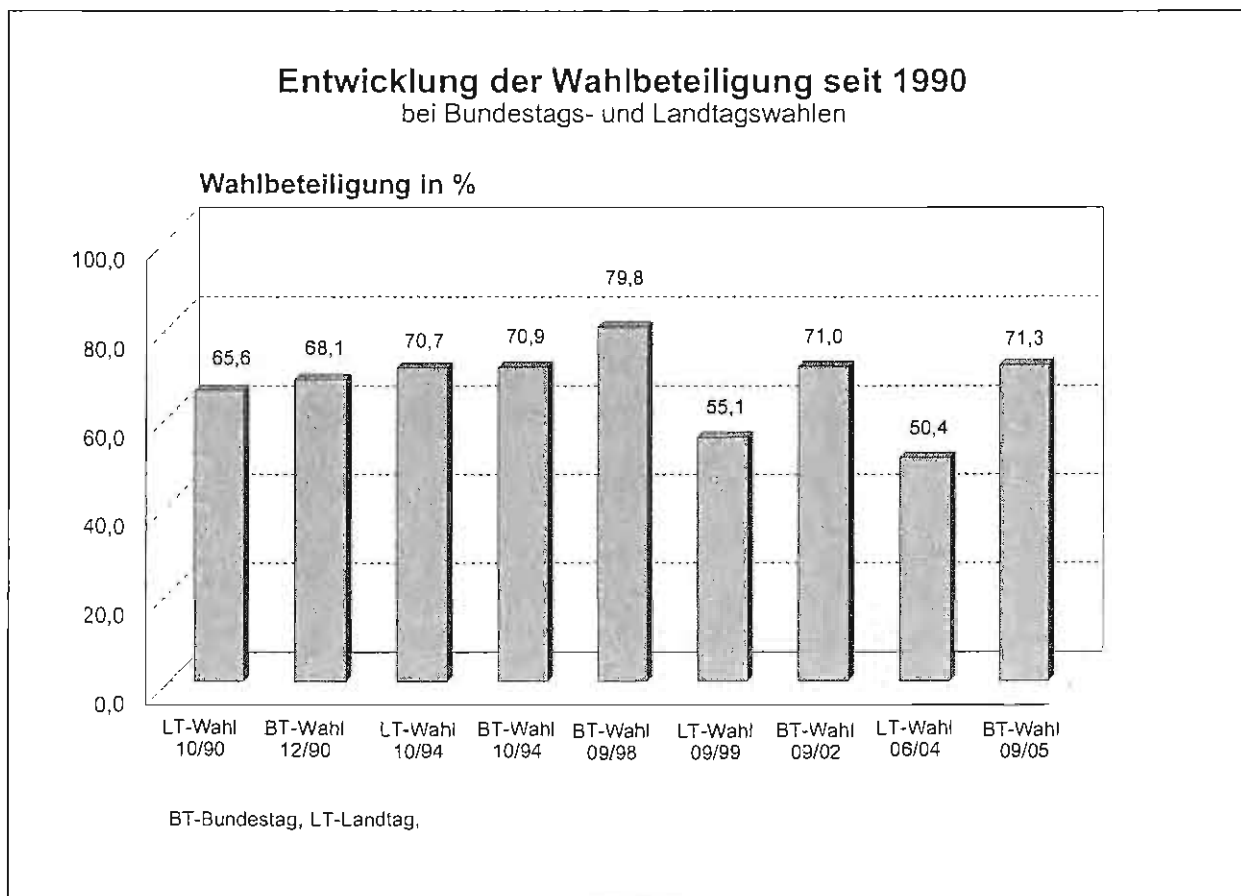
4. Wahlbeteiligung

Die Wahlbeteiligung zeigt folgende Übersicht:

	Wahlberechtigte	Wähler	Wahlbeteiligung
Bundesgebiet	61.870.711	48.044.134	77,7
Land Thüringen	1.957.755	1.477.829	75,5
Wahlkreis 193	218.863	165.851	75,8
Stadt Gotha	38.363	27.356	71,3

Die Wahlbeteiligung in Gotha lag mit 71,3 % unter dem Durchschnitt im Bundesgebiet und war auch niedriger als im Wahlkreis 193. Dennoch kann die Wahlbeteiligung als gut eingeschätzt werden.

Eine Entwicklung der Wahlbeteiligung seit 1990 bei Bundestags- und Landtagswahlen zeigt folgendes Diagramm:



In den Wahlbezirken lag die Wahlbeteiligung (ohne Briefwahlvorstände) zwischen 49,0 % im Wahlbezirk 14 (Gotha-West) und 74,0 % im Wahlbezirk 37 (Ortschaft Uelleben). Anlage 1 zeigt eine Übersicht über die Wahlbeteiligung in den einzelnen Wahlbezirken.

5. Wahlergebnisse

5.1. Ergebnis im Bundesgebiet

Gegenstand der Nachweisung	Erststimmen			Zweitstimmen		
	Anzahl	%	Veränderung zu 2002 in %-Punkten	Anzahl	%	Veränderung zu 2002 in %-Punkten
Wahlberechtigte	61 870 711	x	x	61 870 711	x	x
Wähler	48 044 134	77,7	-1,4	48 044 134	77,7	-1,4
Ungültige	850 072	1,8	0,2	756 146	1,6	0,4
Gültige	47 194 062	98,2	-0,2	47 287 988	98,4	-0,4
SPD	18 129 100	38,4	-3,5	16 194 665	34,2	-4,3
CDU	15 390 950	32,6	0,6	13 136 740	27,8	-1,7
CSU	3 889 990	8,2	-0,8	3 494 309	7,4	-1,6
GRÜNE	2 538 913	5,4	-0,3	3 838 326	8,1	-0,4
FDP	2 208 531	4,7	-1,1	4 648 144	9,8	2,5
Die Linke.	3 764 168	8,0	3,6	4 118 194	8,7	4,7
Offensive D	5 401	0,0	-0,2	3 338	0,0	-0,8
REP	38 678	0,1	0,0	266 101	0,6	0,0
NPD	857 777	1,8	1,6	748 568	1,6	1,1
Die Tierschutzpartei	7 341	0,0	0,0	110 603	0,2	-0,1
GRAUE	6 340	0,0	-0,1	198 601	0,4	0,2
PBC	57 027	0,1	0,0	108 605	0,2	0,0
DIE FRAUEN	1 327	0,0	0,0	27 497	0,1	0,0
FAMILIE	76 064	0,2	0,1	191 842	0,4	0,3
BüSo	40 984	0,1	0,0	35 649	0,1	0,0
BP	16 047	0,0	0,0	35 543	0,1	0,1
ZENTRUM	1 297	0,0	0,0	4 010	0,0	0,0
Deutschland	1 473	0,0	0,0	9 643	0,0	x
AGFG	570	0,0	x	21 350	0,0	x
APPD	3 018	0,0	x	4 233	0,0	x
50Plus	x	x	x	10 536	0,0	x
MLPD	16 480	0,0	x	45 238	0,1	x
Die Partei	6 923	0,0	x	10 379	0,0	x
PSG	x	x	x	15 605	0,0	x
Pro DM	x	x	x	10 269	0,0	x
CM	1 011	0,0	0,0	x	x	x
DSU	1 655	0,0	0,0	x	x	x
HP	2 029	0,0	0,0	x	x	x
HUMANWIRTSCHAFTSPARTEI	639	0,0	x	x	x	x
STATT Partei	496	0,0	x	x	x	x
UNABHÄNGIGE	11 703	0,0	x	x	x	x
Übrige	118 130	0,3	0,0	x	x	x

5.2. Ergebnis im Freistaat Thüringen

Wahlberechtigte 1 957 755

Wähler 1 477 829

Wahlbeteiligung 75,5 %

Erststimmen		Zweitstimmen		
Ungültige Erststimmen:	29 971	Ungültige Zweitstimmen:	27 052	
Gültige Erststimmen:	1 447 858	Gültige Zweitstimmen:	1 450 777	
aus den gültigen Erststimmen ergab sich:		von den gültigen Zweitstimmen entfielen auf:		
Partei	Sitze	Partei	Stimmen	Prozent
SPD	6	SPD	432 778	29,8
CDU	3	CDU	372 435	25,7
		Die Linke.	378 340	26,1
		FDP	115 009	7,9
		GRÜNE	69 976	4,8
		NPD	52 988	3,7
		REP	9 966	0,7
		GRAUE	13 617	0,9
		MLPD	5 668	0,4

Vergleich zur Bundestagswahl 2002

Stimmverhalten	Zweitstimmen (in %)		Gewinn/Verlust in Prozentpunkten	Sitze der Direktkandidaten	
	2005	2002		2005	2002
Wahlbeteiligung	75,5	74,8			
Gültige Zweitstimmen	98,2	98,6			
davon entfielen auf:					
SPD	29,8	39,9	-10,1	6	9
CDU	25,7	29,4	-3,7	3	1
Die Linke. ¹⁾	26,1	17,0	9,1	-	-
FDP	7,9	5,9	2,0	-	-
GRÜNE	4,8	4,3	0,5	-	-
NPD	3,7	0,9	2,8	-	-
REP	0,7	0,8	-0,1	-	-
GRAUE	0,9	0,4	0,5	-	-
MLPD	0,4	-	0,4	-	-
sonstige ²⁾	-	1,5	-1,5	-	-

¹⁾ 2002: PDS; ²⁾ Sonstige 2002: Schill, ödp

5.3. Ergebnis im Wahlkreis 193 Gotha – Ilm-Kreis

Im Wahlkreis 193 gewann die SPD mit 30,8 % vor der CDU mit 26,5 % und der Die Linke. mit 24,7 % der Zweitstimmen.

Als Direktkandidatin wurde die Bewerberin Petra Heß mit 37,2 % der Erststimmen in den Bundestag gewählt. Die CDU-Bewerberin Claudia Nolte erreichte 29,0 % und der Die Linke.-Bewerber Adrian Pietsch bekam 21,4 % der Erststimmen.

Wahlberechtigte	218 863
Wähler	165 851
Wahlbeteiligung	75,8 %

Erststimmen					Zweitstimmen			
ungültige Erststimmen		3 619			ungültige Zweitstimmen		3 425	
gültige Erststimmen		162 232			gültige Zweitstimmen		162 426	
von den gültigen Erststimmen entfielen auf:					von den gültigen Zweitstimmen entfielen auf:			
Nr.	Name, Vorname	Partei	Stimmen	%	Nr.	Partei	Stimmen	%
1	Heß, Petra	SPD	60 384	37,2	1	SPD	50 019	30,8
2	Nolte, Claudia	CDU	47 115	29,0	2	CDU	42 966	26,5
3	Pietsch, Adrian	Die Linke.	34 761	21,4	3	Die Linke.	40 120	24,7
4	Dr. Bauer, Franco	FDP	7 598	4,7	4	FDP	12 399	7,6
5	Rothe-Beinlich, Astrid	GRÜNE	4 171	2,6	5	GRÜNE	7 170	4,4
6	Burkert, Michael	NPD	7 118	4,4	6	NPD	6 296	3,9
					7	REP	1 096	0,7
					8	GRAUE	1 645	1,0
					9	MLPD	715	0,4
10	Ebert, Andreas	PBC	1 085	0,7				

Vergleich zur Bundestagswahl 2002

Stimmverhalten	Zweitstimmen (in %)		Gewinn/Verlust in Prozentpunkten
	2005	2002	
Wahlbeteiligung	75,8	75,4	
Gültige Zweitstimmen	97,9	98,6	
davon entfielen auf:			
SPD	30,8	40,5	-9,7
CDU	26,5	29,9	-3,4
Die Linke. ¹⁾	24,7	16,2	8,5
FDP	7,6	5,8	1,8
GRÜNE	4,4	3,9	0,5
NPD	3,9	0,8	3,1
REP	0,7	0,7	0,0
GRAUE	1,0	0,5	0,5
MLPD	0,4	-	0,4
Sonstige ²⁾	-	1,7	-1,7

¹⁾ 2002: PDS; ²⁾ Sonstige 2002: Schill, ödp

5.4. Ergebnis in der Stadt Gotha

In der Stadt Gotha siegte die SPD mit 33,0 % vor der Die Linke. mit 26,1 % und der CDU mit 22,3 % der Zweitstimmen.

Bei den Erststimmen erreichte Frau Heß (SPD) 39,6 %, Frau Nolte (CDU) 25,4 % und Herr Pietsch (Die Linke.) 23,3 % der Erststimmen.

Das Ergebnis in der Stadt Gotha zeigt nachstehende Übersicht:

Wahlberechtigte	38 363
Wähler	27 356
Wahlbeteiligung	71,3 %

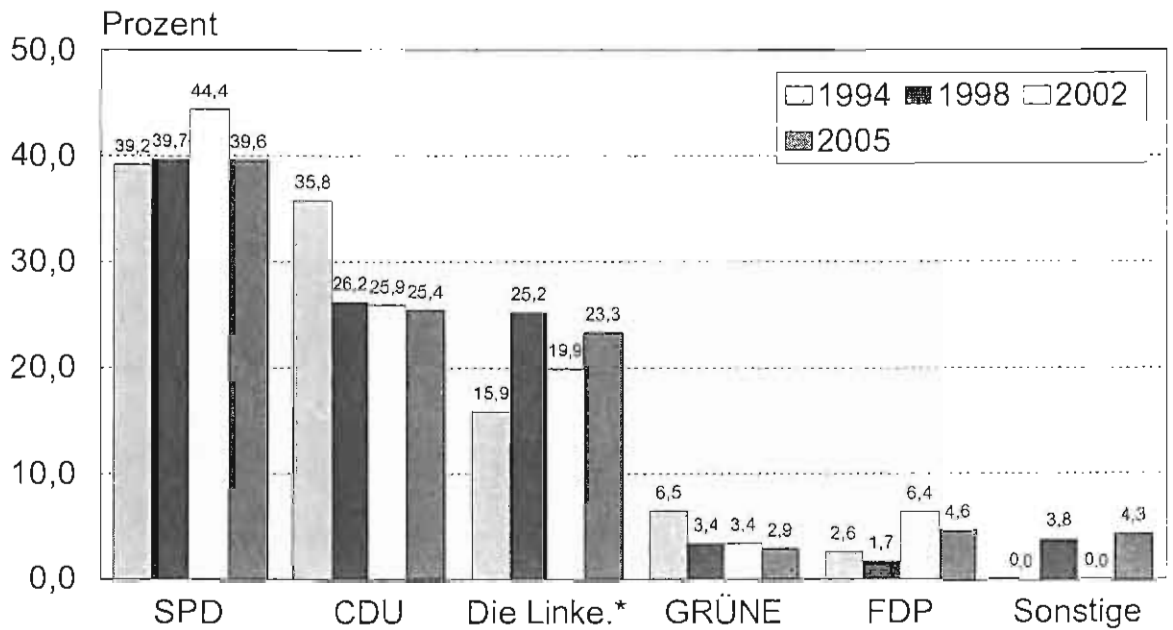
Erststimmen					Zweitstimmen				
ungültige Erststimmen					477	ungültige Zweitstimmen		452	
gültige Erststimmen					26 879	gültige Zweitstimmen		26 904	
von den gültigen Erststimmen entfielen auf:					von den gültigen Zweitstimmen entfielen auf:				
Nr.	Name, Vorname	Partei	Stimmen	%	Nr.	Partei	Stimmen	%	
1	Heß, Petra	SPD	10 634	39,6	1	SPD	8 887	33,0	
2	Nolte, Claudia	CDU	6 819	25,4	2	CDU	5 992	22,3	
3	Pietsch, Adrian	Die Linke.	6 268	23,3	3	Die Linke	7 026	26,1	
4	Dr. Bauer, Franco	FDP	1 227	4,6	4	FDP	2 070	7,7	
5	Rothe-Bellich, Astrid	GRÜNE	778	2,9	5	GRÜNE	1 400	5,2	
6	Burkert, Michael	NPD	1 035	3,9	6	NPD	865	3,2	
					7	REP	242	0,9	
					8	GRAUE	297	1,1	
					9	MLPD	125	0,5	
10	Ebert, Andreas	PBC	118	0,4					

Vergleich der Bundestagswahlen von 1994 bis 2005

	1994	1998	2002	2005
Wahlberechtigte insgesamt:	41 323	39 603	38 838	38 363
Wahlberechtigte ohne Sperrvermerk W:	38 045	35 979	34 665	33 846
Wahlberechtigte mit Sperrvermerk W:	3 278	3 623	4 173	4 517
Wahlberechtigte nach § 25(2):	0	1	0	0
Wähler:	29 294	31 614	27 566	27 356
Wähler mit Wahlschein:	2 796	3 257	4 083	4 381
Wahlbeteiligung:	70,9%	79,8%	71,0%	71,3%
Gültige Erststimmen:	28 683	31 120	27 121	26 879
Gültige Zweitstimmen:	28 714	31 195	27 269	26 904
Ungültige Erststimmen:	611	494	445	477
Ungültige Zweitstimmen:	580	419	297	452

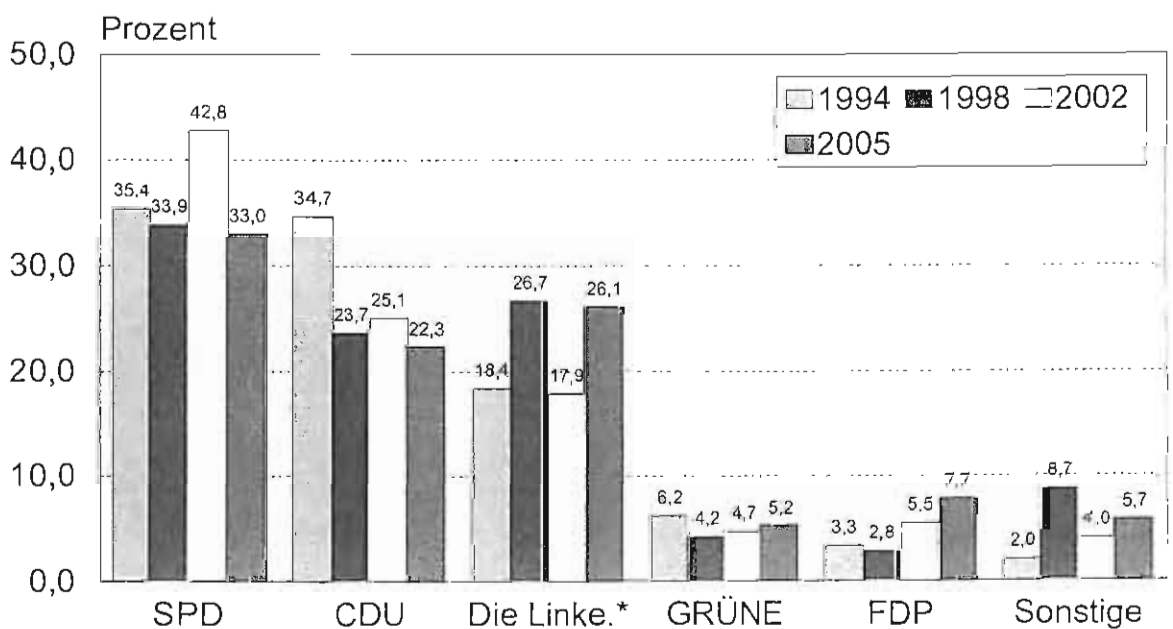
Die Ergebnisse in den Wahlbezirken der Stadt Gotha und das Briefwahlergebnis zeigen Anlage 2 (Erststimmen) und Anlage 3 (Zweitstimmen).

Erststimmenanteile bei den Bundestagswahlen 1994, 1998, 2002 und 2005



* 1994, 1998, 2002 PDS

Zweitstimmenanteile bei den Bundestagswahlen 1994, 1998, 2002 und 2005



* 1994, 1998, 2002 PDS

Anlagen

Wahlbeteiligung - Rangfolge Bundestagswahl 2005

Endergebnis

Ergebnisse in den Wahlbezirken nach Stimmenanteil (in %) sortiert

Nr	Wahlbezirk	Ergebnis	Grafik	Stimmen
37	Fritz-Fuchs-Haus	73,96%		480
21	Staatl. Förderschule f. Körperbehinderte	69,15%		585
34	Fanfaren- und Showorchester	68,72%		514
19	Staatl. Gymnasium "Arnoldischeule"	67,62%		612
36	Stadtverw. Gotha, Außenstelle Bollstädt	67,41%		511
42	Staatl. Grundschule "Erich Kästner"	66,79%		350
18	Staatl. Grundschule "Erich Kästner"	66,05%		537
27	Staatl. Grundschule "Gotha - Siebleben"	65,48%		569
23	Kindergarten "Pittlplatz"	65,08%		781
5	Koop. Gesamtschule "Herzog Ernst"	65,02%		671
9	August-Köhler-Kinderhaus	63,18%		573
40	Staatl. Berufsschulzentrum Gotha West	63,11%		308
7	Koop. Gesamtschule "Herzog Ernst"	62,91%		775
28	Staatl. Regelschule "Andreas Reyher"	62,46%		717
41	Staatl. Grundschule "Gotha - Siebleben"	62,36%		497
33	Kindertagesstätte "Bummi"	62,18%		661
26	Staatl. Gymnasium "Gustav Freytag"	61,73%		534
24	Kindergarten "Pittlplatz"	61,14%		782
1	Staatl. Grundschule "Josias Fr. Löffler"	60,21%		693
15	Staatl. Regelschule "Conrad Ekhof"	59,91%		559
25	Staatl. Gymnasium "Gustav Freytag"	59,42%		473
11	Staatl. Regelschule "Conrad Ekhof"	59,22%		504
8	Staatl. Grundschule "Ludwig Bechstein"	59,14%		631
17	August-Köhler-Kinderhaus	58,92%		766
38	Staatl. Grundschule "Gotha - Siebleben"	58,68%		642
35	Staatl. Gymnasium "Arnoldischeule"	58,61%		507
29	Stadtverwaltung Gotha, Rathaus II	58,41%		653
39	Staatl. Förderschule f. Körperbehinderte	57,84%		354
16	Evangelische Grundschule Gotha	57,30%		479
6	Alten- und Pflegeheim Pestalozzistraße	57,14%		512
32	Staatl. Grundschule "Brüder Grimm"	56,93%		304
2	Staatl. Regelschule "Friedrich Myconius"	56,88%		525
4	Stadtverwaltung Gotha	55,53%		633
12	Staatl. Berufsschulzentrum Gotha West	55,32%		489
10	Staatl. Berufsschulzentrum Gotha West	54,86%		474
31	Staatl. Grundschule "Brüder Grimm"	54,57%		454
3	Staatl. Regelschule "Friedrich Myconius"	54,53%		277
22	Alten- und Pflegeheim Pestalozzistraße	53,77%		627
30	Kulturhaus Gotha, Theatercafe	53,70%		494
13	Staatl. Grundschule "Ludwig Bechstein"	50,49%		515
20	Staatl. Förderschule f. Körperbehinderte	50,44%		454
14	Staatl. Berufsschulzentrum Gotha West	49,03%		505

Nr	Bereich	Wahl- ernte Sperr	Wahl- ernte mit Sperr	Wahl- ernte nach §25 Abs 2 BWO	Wahl- ernte insges	Wahl- ernte insges	Wahl- ernte insges	gemäß Wahl- ernte vorz.	dav mit Wahl- ernte schein	Urgült. Er- nte schein	Gültig Er- nte schein	Heß, Patra (SPD)	Neiler, Claudia (CDU)	Pielisch, Adrian (Die Linke)	Dr. Bauer, Franco (FDP)	Rothe-Bandich, Astrid (GRÜNE)	Burkert, Michael (NPD)	Ehler, Andreas (PBC)
		A1	A2	A3	A	B	D2	D1	D3	D4	D5	D6	D7	D8	D9	D10	D11	D12
1	Staatl. Grundschule „Justus Fr. Lößler“ in %	984	157	0	1 151	903	063	285	0	8	885	285	161	146	33	20	20	3
2	Staatl. Regelschule „Friedrich Myconius“ in %	617	106	0	923	525	525	180	0	20	505	117	117	144	24	17	20	3
3	Staatl. Regelschule „Friedrich Myconius“ in %	468	40	0	508	277	277	95	0	13	284	59	23,2	28,5	4,8	3,4	4,0	0,6
4	Stadtverwaltung Gotha in %	857	183	0	1 140	933	633	232	0	15	818	183	183	104	54	19	22	4
5	Koop. Gesamtschule „Herzog Ernst“ in %	846	188	0	1 032	671	871	296	0	13	658	204	204	87	30	22	9	6
6	Aller- und Flügelheim Penaltzstraße in %	814	82	0	896	512	511	175	1	8	504	115	115	146	24	10	33	1
7	Koop. Gesamtschule „Herzog Ernst“ in %	1 073	159	0	1 232	775	775	298	0	14	761	207	207	192	43	22	24	5
8	Staatl. Grundschule „Ludwig Buchstein“ in %	882	165	0	1 067	631	830	261	1	12	610	140	140	154	15	29	15	5
9	August-Köhler-Kinderhaus in %	751	156	0	907	573	573	238	0	9	364	133	133	119	31	28	12	3
10	Staatl. Berufsschulzentrum Gotha West in %	761	103	0	864	474	474	177	0	9	465	94	20,6	21,1	5,5	5,0	2,1	0,5
11	Staatl. Regelschule „Conrad Ebnor“ in %	772	79	0	851	504	504	186	0	6	488	109	109	127	26	9	35	4
12	Staatl. Berufsschulzentrum Gotha West in %	761	123	0	884	488	488	217	1	12	477	89	22,0	25,0	5,2	1,8	7,1	0,8
13	Staatl. Grundschule „Ludwig Buchstein“ in %	815	105	0	1 020	615	515	168	0	15	500	113	113	162	22	14	21	0
14	Staatl. Berufsschulzentrum Gotha West in %	865	65	0	1 030	505	505	215	0	8	497	108	108	120	21	10	22	1
15	Staatl. Regelschule „Conrad Ebnor“ in %	793	140	0	933	559	559	234	0	8	550	131	21,7	24,1	4,2	2,0	4,4	0,2
16	Evangelische Grundschule Gotha in %	745	81	0	826	478	478	208	1	8	471	91	91	125	18	11	19	1
17	August-Köhler-Kinderhaus in %	1 184	136	0	1 320	766	766	348	0	18	748	165	19,3	26,3	3,8	2,3	4,9	0,2
18	Staatl. Grundschule „Erich Kästner“ in %	733	80	0	813	537	537	196	0	13	524	156	22,2	21,5	4,9	1,9	2,5	0,3
								37,4				28,8		18,5	5,9	3,6	4,6	0,2

Bundestagswahl 2005 Erststimme

Nr	Bereich	Wahlb. ohne Sperrv	Wahlb. mit Sperrv	Wahlb. nach §25 Abs 2 BWO	Wahlb. insges.	Wähler/-innen	gemäß Wählerverzeichnis	dav. mit Wahlschein	Ungült. Erststimmen	Gültige Erststimmen	Haß, Petra (SPD)	Nalla, Claudia (CDU)	Pietzsch, Adrian (Die Linke)	Dr. Bauer, Franco (FDP)	Roth-Böhmich, Astrid (GRÜNE)	Burkert, Michael (NPD)	Eberl, Andreas (PBC)
		A1	A2	A3	A	B	B2	B1	C	D	D1	D2	D3	D4	D5	D6	D10
19	Staatl. Gymnasium "Arnoldtschule"	767	138	0	905	612	612	0	4	608	238	197	98	32	24	17	2
	in %										39,1	32,4	16,1	5,3	3,9	2,8	0,3
20	Staatl. Förderschule I Körperbehinderte	805	05	0	900	454	454	0	11	443	182	99	07	23	19	23	0
	in %										41,1	22,3	21,9	5,2	4,3	5,2	0,0
21	Staatl. Förderschule I. Körperbehinderte	726	120	0	846	585	585	0	8	577	218	178	101	30	28	23	1
	in %										37,8	30,8	17,5	5,2	4,5	4,0	0,2
22	Alten- und Pflegeheim Pestakzistraße	1 018	150	0	1 168	627	627	0	21	605	243	140	141	35	22	22	3
	in %										40,1	23,1	23,3	5,8	3,6	3,8	0,5
23	Kindergarten "Pfitzplätz"	1 098	102	0	1 200	781	781	0	20	761	318	184	187	32	16	23	1
	in %										41,8	24,2	24,8	4,2	2,1	3,0	0,1
24	Kindergarten "Pfitzplätz"	1 093	166	0	1 279	782	782	0	15	767	270	183	214	44	17	37	2
	in %										35,2	23,9	27,9	5,7	2,2	4,8	0,3
25	Staatl. Gymnasium "Gustav Freytag"	741	55	0	796	473	472	1	8	465	188	94	138	26	4	35	0
	in %										38,1	20,2	29,7	5,6	0,9	7,5	0,0
26	Staatl. Gymnasium "Gustav Freytag"	823	42	0	865	534	534	0	15	519	201	124	143	9	10	31	1
	in %										38,7	23,9	27,8	1,7	1,9	6,0	0,2
27	Staatl. Grundschule "Gotha - Siebleben"	750	119	0	869	569	569	0	8	561	219	152	139	21	14	16	0
	in %										39,0	27,1	24,8	3,7	2,5	2,9	0,0
28	Staatl. Regelschule "Andreas Reyerer"	958	190	0	1 148	717	716	1	11	706	289	173	154	34	23	33	0
	in %										40,9	24,8	21,8	4,8	3,3	4,7	0,0
29	Stadtverwaltung Gotha, Rathaus II	984	134	0	1 118	653	653	0	11	642	228	162	150	26	27	43	6
	in %										35,5	25,2	23,4	4,0	4,2	6,7	0,9
30	Kulturhaus Gotha, Theatercafe	824	96	0	920	494	494	0	8	485	183	123	126	27	8	35	3
	in %										33,8	25,4	26,0	5,6	1,6	7,2	0,6
31	Staatl. Grundschule "Brüder Grimm"	768	66	0	832	454	454	0	5	449	155	94	134	28	8	27	3
	in %										34,5	20,9	29,8	6,2	1,8	6,0	0,7
32	Staatl. Grundschule "Brüder Grimm"	479	55	0	534	304	304	0	3	301	122	57	82	11	7	21	1
	in %										40,5	18,9	27,2	3,7	2,3	7,0	0,3
33	Kindertagesstätte "Bunni"	990	73	0	1 063	651	651	0	13	648	253	145	167	30	19	34	0
	in %										39,0	22,4	25,8	4,8	2,9	5,2	0,0
34	Farfaren- und Showorchester	673	75	0	748	514	514	0	8	506	184	104	158	22	18	19	3
	in %										36,4	20,8	31,2	4,3	3,2	3,8	0,6
35	Staatl. Gymnasium "Arnoldtschule"	739	126	0	865	507	507	0	8	502	210	119	120	18	18	15	2
	in %										41,8	23,7	23,9	3,8	3,6	3,0	0,4

		Wahlb ohne Sperrv	Wahlb mit Sperrv	Wahlb nach §25 Abs 2. BWO	Wahlb. insges.	Wähler/ innen	gemäß Wahlvor- zuz	dav mit Wahl- schein	Ungült. Erlös- stimmen	Gültige Erlös- stimmen	Hof, Petra (SPD)	Neße, Claudia (CDU)	Pfotsch, Adrian (Die Linke.)	Dr. Bauer, Franco (FDP)	Reihe-Bönlisch, Astrid (GRÜNE)	Ruckert, Michael (NPD)	Eberl, Andreas (PBC)
Nr	Bereich	A1	A2	A3	A	B	B2	B1	C	D	D1	D2	D3	D4	D5	D6	D10
36	Stadtvorw. Gotha, Außenstelle Bekleidfkt in %	671	87	0	758	611	511	0	14	497	195	172	77	33	11	8	1
											39,2	34,6	15,5	6,8	2,2	1,6	0,2
37	Fritz-Fuchs-Haus in %	595	54	0	649	480	480	0	9	471	171	162	94	20	10	13	1
											36,3	34,4	20,0	4,2	2,1	2,8	0,2
38	Staatl. Grundschule "Gotha - Siebleben" in %	962	132	0	1 094	842	842	0	5	637	229	176	160	31	9	23	7
											35,9	27,6	25,1	4,8	1,4	3,9	1,1
39	Staatl. Förderschule f. Körperbehinderte in %	544	68	0	612	364	354	0	10	344	131	87	60	19	10	16	1
											38,1	25,3	23,3	5,5	2,9	4,7	0,3
40	Staatl. Berufsschulzentrum Gotha West in %	442	46	0	488	308	308	0	2	306	136	58	61	14	8	10	1
											44,4	19,0	28,5	4,6	2,0	3,3	0,3
41	Staatl. Grundschule "Gotha - Siebleben" in %	694	103	0	797	497	497	0	6	491	163	147	127	21	7	24	2
											33,2	29,9	25,9	4,3	1,4	4,9	0,4
42	Staatl. Grundschule "Erich Kästner" in %	495	29	0	524	350	350	0	6	344	112	98	76	17	16	20	5
											32,6	28,5	22,1	4,8	4,7	5,8	1,5
	Summe Urnenwahl in %	33.846	4 517	0	38 363	22 981	22 975	6	439	22.542	6.806	5 604	5 362	1 081	633	902	94
											39,1	24,9	23,8	4,8	2,8	4,3	0,4
B1	Stadtverwaltung Gotha, Innungshalle in %	0	0	0	0	950	0	950	6	944	399	276	177	40	32	12	8
											42,3	29,2	18,8	4,2	3,4	1,3	0,8
B2	Stadtverwaltung Gotha, Innungshalle in %	0	0	0	0	1 145	0	1 145	12	1 133	478	309	243	42	34	20	7
											42,2	27,3	21,4	3,7	3,0	1,8	0,8
B3	Stadtverwaltung Gotha, Innungshalle in %	0	0	0	0	1 114	0	1 114	9	1 105	471	292	250	29	33	22	2
											42,6	26,4	23,2	2,6	3,0	2,0	0,2
B4	Stadtverwaltung Gotha, Innungshalle in %	0	0	0	0	1 166	0	1 166	11	1 155	480	338	230	35	46	19	7
											41,6	29,3	19,9	3,0	4,0	1,6	0,6
	Summe Briefwahl in %	0	0	0	0	4 375	0	4 375	36	4 337	1 826	1 215	906	146	145	73	24
											42,1	28,0	20,9	3,4	3,3	1,7	0,6
	Gesamt in %	33 846	4 517	0	38 363	27 356	22 975	4 381	477	29 879	10 634	6 819	6 268	1 227	778	1 035	116
											38,8	25,4	23,3	4,6	2,9	3,9	0,4

Wahlberechtigte 2009

Nr	Bereich	Wahl ohne Sperrv.	Wahl mit Sperrv.	Wahl nach §25 Abs 2 BWO	Wahlinsgen	Wähler/-innen	gemäß Wählerverz.	dav. mit Wahrschein	Ungült. Zweitstimmen	Gültige Zweitstimmen	SPD	CDU	Die Linke.	FDP	GRÜNE	NPD	REP	GRAUE	MLPD
		A1	A2	A3	A	B	B2	B1	E	F	F1	F2	F3	F4	F5	F6	F7	F8	F9
1	Staatl. Grundschule "Josias Fr. Lüpfel" in %	984	157	0	1 151	663	663	0	7	680	210	151	168	57	48	22	5	12	3
											31,9	22,0	24,8	8,3	7,0	3,2	0,7	1,7	0,4
2	Staatl. Regelschule "Friedrich Myconius" in %	817	106	0	923	525	525	0	19	506	154	104	100	30	30	13	6	5	1
											30,4	20,6	31,5	5,9	5,9	2,6	1,2	1,0	0,8
3	Staatl. Regelschule "Friedrich Myconius" in %	468	40	0	508	277	277	0	13	284	89	50	78	13	14	17	2	1	0
											33,7	18,9	29,5	4,9	5,3	6,4	0,8	0,4	0,0
4	Stadtverwaltung Gotha in %	957	183	0	1 140	633	633	0	15	616	185	169	128	67	44	18	3	2	2
											29,9	27,3	20,7	10,8	7,1	2,9	0,5	0,3	0,3
5	Koop. Gesamtschule "Herzog Ernst" in %	846	185	0	1 032	671	671	0	9	662	238	196	106	53	43	10	3	6	5
											36,0	29,6	16,3	8,0	6,5	1,5	0,5	0,9	0,8
6	Alten- und Pflegeheim Pestalozzistraße in %	814	82	0	896	512	511	1	8	504	149	100	153	41	19	33	6	1	2
											29,6	19,8	30,4	8,1	3,8	6,5	1,2	0,2	0,4
7	Koop. Gesamtschule "Herzog Ernst" in %	1 073	159	0	1 232	775	775	0	12	763	241	178	192	67	46	22	2	9	6
											31,6	23,3	25,2	8,8	6,0	2,9	0,3	1,2	0,5
8	Staatl. Grundschule "Ludwig Bechstein" in %	882	165	0	1 047	631	630	1	12	619	226	123	157	36	45	16	5	7	4
											30,5	19,9	25,4	5,8	7,3	2,6	0,8	1,1	0,6
9	August-Köhler-Kinderhaus in %	751	156	0	907	573	573	0	7	566	215	106	141	47	30	11	4	6	6
											38,0	18,7	24,9	8,3	5,3	1,9	0,7	1,1	1,1
10	Staatl. Berufsschulzentrum Gotha West in %	761	103	0	864	474	474	0	11	463	141	82	149	34	20	22	7	7	1
											30,5	17,7	32,2	7,3	4,3	4,8	1,5	1,5	0,2
11	Staatl. Regelschule "Conrad Ekhof" in %	772	79	0	851	504	504	0	10	494	150	91	137	57	20	25	7	5	2
											30,4	18,4	27,7	11,5	4,0	5,1	1,4	1,0	0,4
12	Staatl. Berufsschulzentrum Gotha West in %	761	123	0	884	489	486	1	13	476	163	79	122	26	15	29	9	8	3
											38,4	16,6	25,8	5,9	3,2	6,1	1,9	1,7	0,0
13	Staatl. Grundschule "Ludwig Bechstein" in %	915	105	0	1 020	515	515	0	11	504	149	102	172	34	20	16	9	3	1
											29,8	20,2	34,1	6,7	4,0	2,6	1,8	0,6	0,2
14	Staatl. Berufsschulzentrum Gotha West in %	955	65	0	1 020	505	505	0	7	498	184	102	128	24	26	21	2	8	3
											36,9	20,5	25,7	4,8	5,2	4,2	0,4	1,5	0,6
15	Staatl. Regelschule "Conrad Ekhof" in %	793	140	0	933	559	559	0	8	551	189	118	138	38	34	14	8	10	2
											34,3	21,4	25,0	6,9	6,2	2,5	1,5	1,6	0,4
16	Evangelische Grundschule Gotha in %	745	91	0	836	479	478	1	11	468	173	81	136	31	17	18	7	11	2
											37,0	17,3	29,1	6,6	3,6	3,8	1,5	0,6	0,4
17	August-Köhler-Kinderhaus in %	1 184	136	0	1 300	766	766	0	17	749	281	148	183	55	42	17	8	12	3
											37,5	19,9	24,4	7,3	5,6	2,3	1,1	1,6	0,4
18	Staatl. Grundschule "Erich Kästner" in %	733	80	0	813	537	537	0	12	525	169	123	117	57	27	18	10	3	1
											32,2	23,4	22,3	10,9	5,1	3,4	1,9	0,6	0,2

Bundestagswahl 2005 Zweitstimme

Nr	Bereich	Wahlb. ohne Sperrv	Wahlb. mit Sperrv	Wahlb. nach §25 Abs 2. BVO	Wahlb. insges.	Wähler/-innen	gemäß Wählerverz.	dav. mit Wahl-schein	Ungült. Zweit-stimmen	Gültige Zweit-stimmen	SPD	CDU	Die Linke	FDP	GRÜNE	NPD	REP	GRAUE	MLPD
		A1	A2	A3	A	B	B2	B1	E	F	F1	F2	F3	F4	F5	F6	F7	F8	F9
19	Staatl. Gymnasium "Arnoldischeule" in %	767	138	0	905	912	612	0	0	612	213	169	96	66	44	13	7	8	1
											34,6	27,6	15,7	10,8	7,2	2,1	0,9	1,3	0,2
20	Staatl. Förderschule f. Körperbehinderte in %	805	95	0	900	454	454	0	5	449	144	80	118	48	26	20	3	2	6
											32,1	17,8	26,3	10,7	5,8	4,5	0,7	0,4	1,8
21	Staatl. Förderschule I. Körperbehinderte in %	728	120	0	848	585	585	0	7	578	195	145	108	71	30	16	5	10	0
											33,7	25,1	18,7	12,3	5,2	2,8	0,9	1,7	0,0
22	Alten- und Pflegeheim Pestalozzistraße in %	1.016	150	0	1.166	627	627	0	19	608	210	128	153	49	33	21	5	7	2
											34,5	21,1	25,2	8,1	5,4	3,5	0,8	1,2	0,3
23	Kindergarten "Pillplatz" in %	1.098	102	0	1.200	781	781	0	22	759	263	163	211	35	48	20	8	11	4
											34,7	21,5	27,8	4,6	6,1	2,6	0,8	1,4	0,5
24	Kindergarten "Pillplatz" in %	1.093	186	0	1.279	782	782	0	16	766	228	164	221	75	36	30	4	5	3
											29,8	21,4	28,9	9,8	4,7	3,9	0,5	0,7	0,4
25	Staatl. Gymnasium "Gustav Freytag" in %	741	55	0	796	473	472	1	8	465	151	70	149	40	5	28	11	7	4
											32,5	15,1	32,0	6,6	1,1	6,0	2,4	1,5	0,9
26	Staatl. Gymnasium "Gustav Freytag" in %	823	42	0	865	534	534	0	17	517	165	108	155	32	18	21	5	10	3
											31,9	20,9	30,0	6,2	3,5	4,1	1,0	1,9	0,6
27	Staatl. Grundschule "Götha - Sieleben" in %	750	119	0	869	569	569	0	9	560	182	133	102	39	19	14	4	3	4
											32,5	23,8	26,9	7,0	3,4	2,5	0,7	0,5	0,7
28	Staatl. Regelschule "Andreas Reyer" in %	958	190	0	1.148	717	716	1	7	710	248	153	180	49	32	29	5	13	3
											34,6	21,5	25,4	6,9	4,5	4,1	0,7	1,8	0,4
29	Stadtverwaltung Gotha, Rathaus II in %	984	134	0	1.118	653	653	0	12	641	198	141	166	51	35	30	10	3	4
											30,9	22,0	26,4	8,0	5,5	4,7	1,6	0,5	0,6
30	Kulturhaus Gotha, Theatercafé in %	824	96	0	920	494	494	0	0	488	131	115	144	34	23	28	8	3	2
											29,8	23,6	29,5	7,0	4,7	5,7	1,8	0,8	0,4
31	Staatl. Grundschule "Brüder Grimm" in %	786	96	0	882	454	454	0	6	448	136	87	149	33	15	25	2	5	1
											30,4	16,3	33,3	7,4	3,3	5,6	0,4	1,1	0,2
32	Staatl. Grundschule "Brüder Grimm" in %	479	55	0	534	304	304	0	4	300	83	52	100	13	16	18	2	5	1
											31,0	17,3	33,3	4,3	5,3	6,0	0,7	1,7	0,3
33	Kinofestsaal "Bunimi" in %	990	73	0	1.063	661	661	0	14	647	222	122	187	39	28	27	13	6	5
											34,3	18,9	28,9	6,0	4,0	4,2	2,0	0,9	0,8
34	Fanfaren- und Showorchester in %	673	75	0	748	514	514	0	11	503	152	85	162	43	33	17	2	5	4
											30,2	16,9	32,2	8,5	6,6	3,4	0,4	1,0	0,8
35	Staatl. Gymnasium "Arnoldischeule" in %	739	126	0	865	507	507	0	5	502	174	104	139	35	32	10	4	2	2
											34,7	20,7	27,7	7,0	6,4	2,0	0,8	0,4	0,4

Nr	Bereich	Wahlb. ohne Sperrz	Wahlb. mit Sperrz	Wahlb. nach §25 Ausz. BWO	Wahlb. insgesamt	Wahlberechtigte/innen	gemäß Wahlberecht. verz.	dav. mit Wahlberecht.	Ungültige Zweitstimmen	Gültige Zweitstimmen	SPD	CDU	Die Linke	FDP	GRÜNE	NPD	REP	GRAUE	MLPD
		A1	A2	A3	A	B	B	B1	E	F	F1	F2	F3	F4	F5	F6	F7	FA	F9
36	Stadtview Gotha, Außenstelle Bolesläd	071	87	0	758	511	511	0	12	489	137	152	118	32	25	5	3	4	3
	in %										27,5	30,6	23,8	10,4	6,0	1,0	0,6	0,9	0,6
37	Fritz-Fuchs-Haus	595	14	0	609	480	480	0	8	472	130	135	119	47	22	15	1	3	0
	in %										21,5	20,6	25,2	10,0	4,7	3,2	0,2	0,6	0,0
38	Staatl. Grundschule "Gotha - Siebchen"	582	132	0	1.094	642	642	0	8	634	191	155	174	55	25	21	6	5	2
	in %										30,1	24,4	27,4	8,7	3,9	3,3	0,9	0,8	0,3
39	Staatl. Förderschule f. Körperbehinderte	544	88	0	612	354	354	0	10	344	101	80	98	27	20	13	0	3	2
	in %										28,4	23,3	28,5	7,8	5,8	3,8	0,0	0,9	0,6
40	Staatl. Bundesstützpunkt Gotha West	442	46	0	488	308	308	0	3	305	120	42	84	21	11	6	5	4	2
	in %										38,3	13,8	30,8	6,9	3,6	2,0	1,8	1,3	0,7
41	Staatl. Grundschule "Gotha - Siebchen"	694	103	0	797	497	497	0	5	492	149	126	129	39	15	20	8	4	4
	in %										30,3	25,6	26,2	7,9	3,0	4,1	1,2	0,6	0,8
42	Staatl. Grundschule "Erich Kästner"	465	28	0	524	350	350	0	7	343	88	92	85	28	22	17	6	4	1
	in %										25,7	26,0	24,6	8,2	6,4	5,0	1,7	1,2	0,3
	Summe Umenwahl	33.846	4.517	0	38.363	23.981	22.975	6	423	22.558	7.354	4.888	5.986	1.790	1.149	804	221	240	115
	in %										32,8	21,7	26,5	7,9	5,1	3,6	1,0	1,1	0,5
81	Stadterwaltung Gotha, Innungshalle	0	0	0	0	950	0	950	6	944	336	241	195	72	66	11	5	15	3
	in %										35,8	25,5	20,7	7,6	7,0	1,2	0,5	1,8	0,3
82	Stadterwaltung Gotha, Innungshalle	0	0	0	0	1.145	0	1.145	4	1.141	387	287	281	80	61	16	7	18	4
	in %										33,9	25,2	24,6	7,0	5,3	1,4	0,6	1,9	0,4
83	Stadterwaltung Gotha, Innungshalle	0	0	0	0	1.114	0	1.114	6	1.108	416	277	284	48	34	15	3	10	1
	in %										37,5	25,0	25,6	4,3	4,9	1,4	0,3	0,9	0,1
84	Stadterwaltung Gotha, Innungshalle	0	0	0	0	1.186	0	1.186	13	1.153	394	288	280	80	70	19	6	18	2
	in %										34,2	25,0	24,3	6,9	6,1	1,6	0,5	1,2	0,2
	Summe Briefwahl	0	0	0	0	4.375	0	4.375	29	4.346	1.533	1.093	1.040	280	251	81	21	57	10
	in %										35,3	25,1	23,9	6,4	5,8	1,4	0,5	1,3	0,2
	Gesamt	33.846	4.517	0	38.363	27.358	22.975	4.381	452	26.904	8.887	5.992	7.026	2.070	1.400	965	242	297	125
	in %										33,0	22,3	26,1	7,7	6,2	3,2	0,9	1,1	0,5

SPD - Rangfolge Bundestagswahl 2005 Zweitstimme

Endergebnis

Ergebnisse in den Wahlbezirken nach Stimmenanteil (in %) sortiert

Nr	Wahlbezirk	Ergebnis	Grafik	Stimmen
40	Staatl. Berufsschulzentrum Gotha West	39,34%		120
12	Staatl. Berufsschulzentrum Gotha West	38,45%		183
9	August-Köhler-Kinderhaus	37,99%		215
B3	Stadtverwaltung Gotha, Innungshalle	37,55%		416
17	August-Köhler-Kinderhaus	37,52%		281
16	Evangelische Grundschule Gotha	36,97%		173
14	Staatl. Berufsschulzentrum Gotha West	36,95%		184
8	Staatl. Grundschule "Ludwig Bechstein"	36,51%		228
5	Koop. Gesamtschule "Herzog Ernst"	35,95%		238
B1	Stadtverwaltung Gotha, Innungshalle	35,59%		336
19	Staatl. Gymnasium "Arnoldische"	34,80%		213
35	Staatl. Gymnasium "Arnoldische"	34,66%		174
23	Kindergarten "Pittiplatsch"	34,65%		263
28	Staatl. Regelschule "Andreas Reyher"	34,65%		246
22	Alten- und Pflegeheim Pestalozzistraße	34,54%		210
33	Kindertagesstätte "Bummi"	34,31%		222
15	Staatl. Regelschule "Conrad Ekhof"	34,30%		189
B4	Stadtverwaltung Gotha, Innungshalle	34,17%		394
B2	Stadtverwaltung Gotha, Innungshalle	33,92%		387
21	Staatl. Förderschule f. Körperbehinderte	33,74%		195
3	Staatl. Regelschule "Friedrich Myconius"	33,71%		89
27	Staatl. Grundschule "Gotha - Sieleben"	32,50%		182
25	Staatl. Gymnasium "Gustav Freytag"	32,47%		151
18	Staatl. Grundschule "Erich Kästner"	32,19%		169
20	Staatl. Förderschule f. Körperbehinderte	32,07%		144
1	Staatl. Grundschule "Josias Fr. Löffler"	31,92%		219
26	Staatl. Gymnasium "Gustav Freytag"	31,91%		165
7	Koop. Gesamtschule "Herzog Ernst"	31,59%		241
32	Staatl. Grundschule "Brüder Grimm"	31,00%		93
29	Stadtverwaltung Gotha, Rathaus II	30,89%		198
10	Staatl. Berufsschulzentrum Gotha West	30,45%		141
2	Staatl. Regelschule "Friedrich Myconius"	30,43%		154
11	Staatl. Regelschule "Conrad Ekhof"	30,36%		150
31	Staatl. Grundschule "Brüder Grimm"	30,36%		136
41	Staatl. Grundschule "Gotha - Sieleben"	30,28%		149
34	Fanfare- und Showorchester	30,22%		152
38	Staatl. Grundschule "Gotha - Sieleben"	30,13%		191
4	Stadtverwaltung Gotha	29,94%		185
24	Kindergarten "Pittiplatsch"	29,77%		228
6	Alten- und Pflegeheim Pestalozzistraße	29,56%		149
13	Staatl. Grundschule "Ludwig Bechstein"	29,56%		149
39	Staatl. Förderschule f. Körperbehinderte	29,36%		101
37	Fritz-Fuchs-Haus	27,54%		130
36	Stadtverw. Gotha, Außenstelle Boilstädt	27,45%		137
30	Kulturhaus Gotha, Theatercafe	26,84%		131
42	Staatl. Grundschule "Erich Kästner"	25,66%		88

CDU - Rangfolge Bundestagswahl 2005 Zweitstimme

Endergebnis

Ergebnisse in den Wahlbezirken nach Stimmenanteil (in %) sortiert

Nr	Wahlbezirk	Ergebnis	Grafik	Stimmen
36	Stadtverw. Gotha, Außenstelle Bollstädt	30,46%		152
5	Koop. Gesamtschule "Herzog Ernst"	29,61%		196
37	Fritz-Fuchs-Haus	28,60%		135
19	Staatl. Gymnasium "Arnoldische"	27,61%		169
4	Stadtverwaltung Gotha	27,35%		169
42	Staatl. Grundschule "Erich Kästner"	26,82%		92
41	Staatl. Grundschule "Gotha - Siebleben"	25,61%		126
B1	Stadtverwaltung Gotha, Innungshalle	25,53%		241
B2	Stadtverwaltung Gotha, Innungshalle	25,15%		287
21	Staatl. Förderschule f. Körperbehinderte	25,09%		145
B3	Stadtverwaltung Gotha, Innungshalle	25,00%		277
B4	Stadtverwaltung Gotha, Innungshalle	24,98%		288
38	Staatl. Grundschule "Gotha - Siebleben"	24,45%		155
27	Staatl. Grundschule "Gotha - Siebleben"	23,75%		133
30	Kulturhaus Gotha, Theatercafe	23,57%		115
18	Staatl. Grundschule "Erich Kästner"	23,43%		123
7	Koop. Gesamtschule "Herzog Ernst"	23,33%		178
39	Staatl. Förderschule f. Körperbehinderte	23,26%		80
1	Staatl. Grundschule "Josias Fr. Löffler"	22,01%		151
29	Stadtverwaltung Gotha, Rathaus II	22,00%		141
28	Staatl. Regelschule "Andreas Reyher"	21,55%		153
23	Kindergarten "Pittiplatsch"	21,48%		163
15	Staatl. Regelschule "Conrad Ekhof"	21,42%		118
24	Kindergarten "Pittiplatsch"	21,41%		164
22	Alten- und Pflegeheim Pestalozzistraße	21,05%		128
26	Staatl. Gymnasium "Gustav Freytag"	20,89%		108
35	Staatl. Gymnasium "Arnoldische"	20,72%		104
2	Staatl. Regelschule "Friedrich Myconius"	20,55%		104
14	Staatl. Berufsschulzentrum Gotha West	20,48%		102
13	Staatl. Grundschule "Ludwig Bechstein"	20,24%		102
8	Staatl. Grundschule "Ludwig Bechstein"	19,87%		123
6	Alten- und Pflegeheim Pestalozzistraße	19,84%		100
17	August-Köhler-Kinderhaus	19,76%		148
3	Staatl. Regelschule "Friedrich Myconius"	18,94%		50
33	Kindertagesstätte "Bummi"	18,86%		122
9	August-Köhler-Kinderhaus	18,73%		106
11	Staatl. Regelschule "Conrad Ekhof"	18,42%		91
31	Staatl. Grundschule "Brüder Grimm"	18,30%		82
20	Staatl. Förderschule f. Körperbehinderte	17,82%		80
10	Staatl. Berufsschulzentrum Gotha West	17,71%		82
32	Staatl. Grundschule "Brüder Grimm"	17,33%		52
16	Evangelische Grundschule Gotha	17,31%		81
34	Fanfare- und Showorchester	16,90%		85
12	Staatl. Berufsschulzentrum Gotha West	16,60%		79
25	Staatl. Gymnasium "Gustav Freytag"	15,05%		70
40	Staatl. Berufsschulzentrum Gotha West	13,77%		42

Die Linke. - Rangfolge Bundestagswahl 2005 Zweitstimme

Endergebnis

Ergebnisse in den Wahlbezirken nach Stimmenanteil (In %) sortiert

Nr	Wahlbezirk	Ergebnis	Grafik	Stimmen
13	Staatl. Grundschule "Ludwig Bechstein"	34,13%		172
32	Staatl. Grundschule "Brüder Grimm"	33,33%		100
31	Staatl. Grundschule "Brüder Grimm"	33,26%		149
34	Fanfare- und Showorchester	32,21%		162
10	Staatl. Berufsschulzentrum Gotha West	32,18%		149
25	Staatl. Gymnasium "Gustav Freytag"	32,04%		149
2	Staatl. Regelschule "Friedrich Myconius"	31,62%		160
40	Staatl. Berufsschulzentrum Gotha West	30,82%		94
6	Alten- und Pflegeheim Pestalozzistraße	30,36%		153
26	Staatl. Gymnasium "Gustav Freytag"	29,98%		155
3	Staatl. Regelschule "Friedrich Myconius"	29,55%		78
30	Kulturhaus Gotha, Theatercafe	29,51%		144
16	Evangelische Grundschule Gotha	29,06%		136
27	Staatl. Grundschule "Gotha - Siebleben"	28,93%		162
33	Kindertagesstätte "Bumml"	28,90%		187
24	Kindergarten "Pittiplatsch"	28,85%		221
39	Staatl. Förderschule f. Körperbehinderte	28,49%		98
23	Kindergarten "Pittiplatsch"	27,80%		211
11	Staatl. Regelschule "Conrad Ekhof"	27,73%		137
36	Staatl. Gymnasium "Arnoldschule"	27,69%		139
38	Staatl. Grundschule "Gotha - Siebleben"	27,44%		174
29	Stadtverwaltung Gotha, Rathaus II	26,37%		169
20	Staatl. Förderschule f. Körperbehinderte	26,28%		118
41	Staatl. Grundschule "Gotha - Siebleben"	26,22%		129
14	Staatl. Berufsschulzentrum Gotha West	25,70%		128
B3	Stadtverwaltung Gotha, Innungshalle	25,63%		284
12	Staatl. Berufsschulzentrum Gotha West	25,63%		122
8	Staatl. Grundschule "Ludwig Bechstein"	25,36%		157
28	Staatl. Regelschule "Andreas Reyher"	25,35%		180
37	Fritz-Fuchs-Haus	25,21%		119
22	Alten- und Pflegeheim Pestalozzistraße	25,16%		153
7	Koop. Gesamtschule "Herzog Ernst"	25,16%		192
15	Staatl. Regelschule "Conrad Ekhof"	25,05%		138
9	August-Köhler-Kinderhaus	24,91%		141
42	Staatl. Grundschule "Erich Kästner"	24,78%		85
1	Staatl. Grundschule "Josias Fr. Löffler"	24,64%		169
B2	Stadtverwaltung Gotha, Innungshalle	24,63%		281
17	August-Köhler-Kinderhaus	24,43%		183
B4	Stadtverwaltung Gotha, Innungshalle	24,28%		280
36	Stadtverw. Gotha, Außenstelle Bollstädt	23,65%		118
18	Staatl. Grundschule "Erich Kästner"	22,29%		117
4	Stadtverwaltung Gotha	20,71%		128
B1	Stadtverwaltung Gotha, Innungshalle	20,66%		195
21	Staatl. Förderschule f. Körperbehinderte	18,34%		106
5	Koop. Gesamtschule "Herzog Ernst"	16,31%		108
19	Staatl. Gymnasium "Arnoldschule"	15,69%		96

FDP - Rangfolge Bundestagswahl 2005 Zweitstimme

Endergebnis

Ergebnisse in den Wahlbezirken nach Stimmenanteil (in %) sortiert

Nr	Wahlbezirk	Ergebnis	Grafik	Stimmen
21	Staatl. Förderschule f. Körperbehinderte	12,28%		71
11	Staatl. Regelschule "Conrad Ekhof"	11,54%		57
18	Staatl. Grundschule "Erich Kästner"	10,86%		57
4	Stadtverwaltung Gotha	10,84%		67
19	Staatl. Gymnasium "Arnoldische"	10,78%		66
20	Staatl. Förderschule f. Körperbehinderte	10,69%		48
36	Stadtverw. Gotha, Außenstelle Boilstädt	10,42%		52
37	Fritz-Fuchs-Haus	9,96%		47
24	Kindergarten "Pittiplatsch"	9,79%		75
7	Koop. Gesamtschule "Herzog Ernst"	8,78%		67
38	Staatl. Grundschule "Gotha - Sieleben"	8,68%		55
25	Staatl. Gymnasium "Gustav Freytag"	8,60%		40
34	Fanfare- und Showorchester	8,55%		43
1	Staatl. Grundschule "Josias Fr. Löffler"	8,31%		57
9	August-Köhler-Kinderhaus	8,30%		47
42	Staatl. Grundschule "Erich Kästner"	8,16%		28
6	Alten- und Pflegeheim Pestalozzistraße	8,13%		41
22	Alten- und Pflegeheim Pestalozzistraße	8,06%		49
5	Koop. Gesamtschule "Herzog Ernst"	8,01%		53
29	Stadtverwaltung Gotha, Rathaus II	7,96%		51
41	Staatl. Grundschule "Gotha - Sieleben"	7,93%		39
39	Staatl. Förderschule f. Körperbehinderte	7,85%		27
B1	Stadtverwaltung Gotha, Innungshalle	7,63%		72
31	Staatl. Grundschule "Brüder Grimm"	7,37%		33
10	Staatl. Berufsschulzentrum Gotha West	7,34%		34
17	August-Köhler-Kinderhaus	7,34%		56
B2	Stadtverwaltung Gotha, Innungshalle	7,01%		80
35	Staatl. Gymnasium "Arnoldische"	6,97%		35
30	Kulturhaus Gotha, Theatercafe	6,97%		34
27	Staatl. Grundschule "Gotha - Sieleben"	6,96%		39
B4	Stadtverwaltung Gotha, Innungshalle	6,94%		80
28	Staatl. Regelschule "Andreas Reyher"	6,90%		49
15	Staatl. Regelschule "Conrad Ekhof"	6,90%		38
40	Staatl. Berufsschulzentrum Gotha West	6,89%		21
13	Staatl. Grundschule "Ludwig Bechstein"	6,75%		34
16	Evangelische Grundschule Gotha	6,62%		31
26	Staatl. Gymnasium "Gustav Freytag"	6,19%		32
33	Kindertagesstätte "Bummi"	6,03%		39
2	Staatl. Regelschule "Friedrich Myconius"	5,93%		30
12	Staatl. Berufsschulzentrum Gotha West	5,88%		28
8	Staatl. Grundschule "Ludwig Bechstein"	5,82%		36
3	Staatl. Regelschule "Friedrich Myconius"	4,92%		13
14	Staatl. Berufsschulzentrum Gotha West	4,82%		24
23	Kindergarten "Pittiplatsch"	4,61%		35
32	Staatl. Grundschule "Brüder Grimm"	4,33%		13
B3	Stadtverwaltung Gotha, Innungshalle	4,33%		48

GRÜNE - Rangfolge Bundestagswahl 2005 Zweitstimme

Endergebnis

Ergebnisse in den Wahlbezirken nach Stimmenanteil (in %) sortiert

Nr	Wahlbezirk	Ergebnis	Grafik	Stimmen
8	Staatl. Grundschule "Ludwig Bechstein"	7,27%		45
19	Staatl. Gymnasium "Arnoldischule"	7,19%		44
4	Stadtverwaltung Gotha	7,12%		44
1	Staatl. Grundschule "Josias Fr. Löffler"	7,00%		48
B1	Stadtverwaltung Gotha, Innungshalle	6,99%		66
34	Fanfare- und Showorchester	6,56%		33
5	Koop. Gesamtschule "Herzog Ernst"	6,50%		43
42	Staatl. Grundschule "Erich Kästner"	6,41%		22
35	Staatl. Gymnasium "Arnoldischule"	6,37%		32
15	Staatl. Regelschule "Conrad Ekhof"	6,17%		34
B4	Stadtverwaltung Gotha, Innungshalle	6,07%		70
23	Kindergarten "Pittiplatsch"	6,06%		46
7	Koop. Gesamtschule "Herzog Ernst"	6,03%		46
2	Staatl. Regelschule "Friedrich Myconius"	5,93%		30
39	Staatl. Förderschule f. Körperbehinderte	5,81%		20
20	Staatl. Förderschule f. Körperbehinderte	5,79%		26
17	August-Köhler-Kinderhaus	5,61%		42
29	Stadtverwaltung Gotha, Rathaus II	5,46%		35
22	Alten- und Pflegeheim Pestalozzistraße	5,43%		33
B2	Stadtverwaltung Gotha, Innungshalle	5,35%		61
32	Staatl. Grundschule "Brüder Grimm"	5,33%		16
3	Staatl. Regelschule "Friedrich Myconius"	5,30%		14
9	August-Köhler-Kinderhaus	5,30%		30
14	Staatl. Berufsschulzentrum Gotha West	5,22%		26
21	Staatl. Förderschule f. Körperbehinderte	5,19%		30
18	Staatl. Grundschule "Erich Kästner"	5,14%		27
36	Stadtverw. Gotha, Außenstelle Boilstädt	5,01%		25
B3	Stadtverwaltung Gotha, Innungshalle	4,87%		54
30	Kulturhaus Gotha, Theatercafe	4,71%		23
24	Kindergarten "Pittiplatsch"	4,70%		36
37	Fritz-Fuchs-Haus	4,66%		22
28	Staatl. Regelschule "Andreas Reyher"	4,51%		32
10	Staatl. Berufsschulzentrum Gotha West	4,32%		20
11	Staatl. Regelschule "Conrad Ekhof"	4,05%		20
33	Kindertagesstätte "Bummi"	4,02%		26
13	Staatl. Grundschule "Ludwig Bechstein"	3,97%		20
38	Staatl. Grundschule "Gotha - Siebleben"	3,94%		25
6	Alten- und Pflegeheim Pestalozzistraße	3,77%		19
16	Evangelische Grundschule Gotha	3,63%		17
40	Staatl. Berufsschulzentrum Gotha West	3,61%		11
26	Staatl. Gymnasium "Gustav Freytag"	3,48%		18
27	Staatl. Grundschule "Gotha - Siebleben"	3,39%		19
31	Staatl. Grundschule "Brüder Grimm"	3,35%		15
12	Staatl. Berufsschulzentrum Gotha West	3,15%		15
41	Staatl. Grundschule "Gotha - Siebleben"	3,05%		15
25	Staatl. Gymnasium "Gustav Freytag"	1,08%		5

NPD - Rangfolge Bundestagswahl 2005 Zweitstimme

Endergebnis

Ergebnisse in den Wahlbezirken nach Stimmenanteil (In %) sortiert

Nr	Wahlbezirk	Ergebnis	Grafik	Stimmen
6	Allen- und Pflegeheim Pestalozzistraße	6,55%		33
3	Staatl. Regelschule "Friedrich Myconius"	6,44%		17
12	Staatl. Berufsschulzentrum Gotha West	6,09%		29
25	Staatl. Gymnasium "Gustav Freytag"	6,02%		28
32	Staatl. Grundschule "Brüder Grimm"	6,00%		18
30	Kulturhaus Gotha, Theatercafe	5,74%		28
31	Staatl. Grundschule "Brüder Grimm"	5,58%		25
11	Staatl. Regelschule "Conrad Ekhof"	5,06%		25
42	Staatl. Grundschule "Erich Kästner"	4,96%		17
10	Staatl. Berufsschulzentrum Gotha West	4,75%		22
29	Stadtverwaltung Gotha, Rathaus II	4,68%		30
20	Staatl. Förderschule f. Körperbehinderte	4,45%		20
14	Staatl. Berufsschulzentrum Gotha West	4,22%		21
33	Kindertagesstätte "Bummi"	4,17%		27
28	Staatl. Regelschule "Andreas Reyher"	4,08%		29
41	Staatl. Grundschule "Gotha - Sieleben"	4,07%		20
26	Staatl. Gymnasium "Gustav Freytag"	4,06%		21
24	Kindergarten "Pittiplatsch"	3,92%		30
16	Evangelische Grundschule Gotha	3,85%		18
39	Staatl. Förderschule f. Körperbehinderte	3,78%		13
22	Allen- und Pflegeheim Pestalozzistraße	3,45%		21
18	Staatl. Grundschule "Erich Kästner"	3,43%		18
34	Fanfaren- und Showorchester	3,38%		17
38	Staatl. Grundschule "Gotha - Sieleben"	3,31%		21
1	Staatl. Grundschule "Josias Fr. Löffler"	3,21%		22
37	Fritz-Fuchs-Haus	3,18%		15
4	Stadtverwaltung Gotha	2,91%		18
7	Koop. Gesamtschule "Herzog Ernst"	2,88%		22
13	Staatl. Grundschule "Ludwig Bechstein"	2,78%		14
21	Staatl. Förderschule f. Körperbehinderte	2,77%		16
23	Kindergarten "Pittiplatsch"	2,64%		20
8	Staatl. Grundschule "Ludwig Bechstein"	2,58%		16
2	Staatl. Regelschule "Friedrich Myconius"	2,57%		13
15	Staatl. Regelschule "Conrad Ekhof"	2,54%		14
27	Staatl. Grundschule "Gotha - Sieleben"	2,50%		14
17	August-Köhler-Kinderhaus	2,27%		17
19	Staatl. Gymnasium "Arnoldtschule"	2,12%		13
35	Staatl. Gymnasium "Arnoldtschule"	1,99%		10
40	Staatl. Berufsschulzentrum Gotha West	1,97%		6
9	August-Köhler-Kinderhaus	1,94%		11
B4	Stadtverwaltung Gotha, Innungshalle	1,65%		19
5	Koop. Gesamtschule "Herzog Ernst"	1,51%		10
B2	Stadtverwaltung Gotha, Innungshalle	1,40%		16
B3	Stadtverwaltung Gotha, Innungshalle	1,35%		15
B1	Stadtverwaltung Gotha, Innungshalle	1,17%		11
36	Stadtverw. Gotha, Außenstelle Bollstädt	1,00%		5

REP - Rangfolge Bundestagswahl 2005 Zweitstimme

Endergebnis

Ergebnisse in den Wahlbezirken nach Stimmenanteil (in %) sortiert

Nr	Wahlbezirk	Ergebnis	Grafik	Stimmen
25	Staatl. Gymnasium "Gustav Freytag"	2,37%		11
33	Kindertagesstätte "Bummi"	2,01%		13
18	Staatl. Grundschule "Erich Kästner"	1,90%		10
12	Staatl. Berufsschulzentrum Gotha West	1,88%		9
13	Staatl. Grundschule "Ludwig Bechstein"	1,79%		9
42	Staatl. Grundschule "Erich Kästner"	1,75%		6
30	Kulturhaus Gotha, Theatercafe	1,64%		8
40	Staatl. Berufsschulzentrum Gotha West	1,64%		5
29	Stadtverwaltung Gotha, Rathaus II	1,56%		10
10	Staatl. Berufsschulzentrum Gotha West	1,51%		7
16	Evangelische Grundschule Gotha	1,50%		7
15	Staatl. Regelschule "Conrad Ekhof"	1,45%		8
11	Staatl. Regelschule "Conrad Ekhof"	1,42%		7
41	Staatl. Grundschule "Gotha - Sieleben"	1,22%		6
6	Alten- und Pflegeheim Pestalozzistraße	1,19%		6
2	Staatl. Regelschule "Friedrich Myconius"	1,19%		6
17	August-Köhler-Kinderhaus	1,07%		8
26	Staatl. Gymnasium "Gustav Freytag"	0,97%		5
38	Staatl. Grundschule "Gotha - Sieleben"	0,95%		6
21	Staatl. Förderschule f. Körperbehinderte	0,87%		5
22	Alten- und Pflegeheim Pestalozzistraße	0,82%		5
8	Staatl. Grundschule "Ludwig Bechstein"	0,81%		5
35	Staatl. Gymnasium "Arnoldschule"	0,80%		4
23	Kindergarten "Plttiplatsch"	0,79%		6
3	Staatl. Regelschule "Friedrich Myconius"	0,76%		2
1	Staatl. Grundschule "Josias Fr. Löffler"	0,73%		5
27	Staatl. Grundschule "Gotha - Sieleben"	0,71%		4
9	August-Köhler-Kinderhaus	0,71%		4
28	Staatl. Regelschule "Andreas Reyher"	0,70%		5
20	Staatl. Förderschule f. Körperbehinderte	0,67%		3
32	Staatl. Grundschule "Brüder Grimm"	0,67%		2
B2	Stadtverwaltung Gotha, Innungshalle	0,61%		7
36	Stadtverw. Gotha, Außenstelle Boilstädt	0,60%		3
B1	Stadtverwaltung Gotha, Innungshalle	0,53%		5
24	Kindergarten "Plttiplatsch"	0,52%		4
B4	Stadtverwaltung Gotha, Innungshalle	0,52%		6
4	Stadtverwaltung Gotha	0,49%		3
5	Koop. Gesamtschule "Herzog Ernst"	0,45%		3
31	Staatl. Grundschule "Brüder Grimm"	0,45%		2
14	Staatl. Berufsschulzentrum Gotha West	0,40%		2
34	Fanfaren- und Showorchester	0,40%		2
19	Staatl. Gymnasium "Arnoldschule"	0,33%		2
B3	Stadtverwaltung Gotha, Innungshalle	0,27%		3
7	Koop. Gesamtschule "Herzog Ernst"	0,26%		2
37	Fritz-Fuchs-Haus	0,21%		1
39	Staatl. Förderschule f. Körperbehinderte	0,00%		0

GRAUE - Rangfolge Bundestagswahl 2005 Zweitstimme

Endergebnis

Ergebnisse In den Wahlbezirken nach Stimmenanteil (In %) sortiert

Nr	Wahlbezirk	Ergebnis	Grafik	Stimmen
26	Staatl. Gymnasium "Gustav Freytag"	1,93%		10
28	Staatl. Regelschule "Andreas Reyher"	1,83%		13
15	Staatl. Regelschule "Conrad Ekhof"	1,81%		10
1	Staatl. Grundschule "Josias Fr. Löffler"	1,75%		12
21	Staatl. Förderschule f. Körperbehinderte	1,73%		10
12	Staatl. Berufsschulzentrum Gotha West	1,68%		8
32	Staatl. Grundschule "Brüder Grimm"	1,67%		5
14	Staatl. Berufsschulzentrum Gotha West	1,61%		8
17	August-Köhler-Kinderhaus	1,60%		12
B1	Stadtverwaltung Gotha, Innungshalle	1,59%		15
B2	Stadtverwaltung Gotha, Innungshalle	1,58%		18
10	Staatl. Berufsschulzentrum Gotha West	1,51%		7
25	Staatl. Gymnasium "Gustav Freytag"	1,51%		7
23	Kindergarten "Pittiplatz"	1,45%		11
40	Staatl. Berufsschulzentrum Gotha West	1,31%		4
19	Staatl. Gymnasium "Arnoldische"	1,31%		8
B4	Stadtverwaltung Gotha, Innungshalle	1,21%		14
7	Koop. Gesamtschule "Herzog Ernst"	1,18%		9
42	Staatl. Grundschule "Erich Kästner"	1,17%		4
22	Alten- und Pflegeheim Pestalozzistraße	1,15%		7
8	Staatl. Grundschule "Ludwig Bechstein"	1,13%		7
31	Staatl. Grundschule "Brüder Grimm"	1,12%		5
9	August-Köhler-Kinderhaus	1,06%		6
11	Staatl. Regelschule "Conrad Ekhof"	1,01%		5
34	Fanfaren- und Showorchester	0,99%		5
2	Staatl. Regelschule "Friedrich Myconius"	0,99%		5
33	Kindertagesstätte "Bummi"	0,93%		6
5	Koop. Gesamtschule "Herzog Ernst"	0,91%		6
B3	Stadtverwaltung Gotha, Innungshalle	0,90%		10
39	Staatl. Förderschule f. Körperbehinderte	0,87%		3
41	Staatl. Grundschule "Gotha - Sieleben"	0,81%		4
36	Stadtverw. Gotha, Außenstelle Boilstädt	0,80%		4
38	Staatl. Grundschule "Gotha - Sieleben"	0,79%		5
24	Kindergarten "Pittiplatz"	0,65%		5
16	Evangelische Grundschule Gotha	0,64%		3
37	Fritz-Fuchs-Haus	0,64%		3
30	Kulturhaus Gotha, Theatercafe	0,61%		3
13	Staatl. Grundschule "Ludwig Bechstein"	0,60%		3
18	Staatl. Grundschule "Erich Kästner"	0,57%		3
27	Staatl. Grundschule "Gotha - Sieleben"	0,54%		3
29	Stadtverwaltung Gotha, Rathaus II	0,47%		3
20	Staatl. Förderschule f. Körperbehinderte	0,45%		2
35	Staatl. Gymnasium "Arnoldische"	0,40%		2
3	Staatl. Regelschule "Friedrich Myconius"	0,38%		1
4	Stadtverwaltung Gotha	0,32%		2
6	Alten- und Pflegeheim Pestalozzistraße	0,20%		1

MLPD - Rangfolge Bundestagswahl 2005 Zweitstimme

Endergebnis

Ergebnisse in den Wahlbezirken nach Stimmenanteil (in %) sortiert

Nr	Wahlbezirk	Ergebnis	Grafik	Stimmen
20	Staatl. Förderschule f. Körperbehinderte	1,78%		8
9	August-Köhler-Kinderhaus	1,06%		6
25	Staatl. Gymnasium "Gustav Freytag"	0,86%		4
41	Staatl. Grundschule "Gotha - Siebleben"	0,81%		4
34	Fanfaren- und Showorchester	0,80%		4
2	Staatl. Regelschule "Friedrich Myconius"	0,79%		4
7	Koop. Gesamtschule "Herzog Ernst"	0,79%		6
33	Kindertagesstätte "Bummi"	0,77%		5
5	Koop. Gesamtschule "Herzog Ernst"	0,76%		5
27	Staatl. Grundschule "Gotha - Siebleben"	0,71%		4
40	Staatl. Berufsschulzentrum Gotha West	0,66%		2
8	Staatl. Grundschule "Ludwig Bechstein"	0,65%		4
12	Staatl. Berufsschulzentrum Gotha West	0,63%		3
29	Stadtverwaltung Gotha, Rathaus II	0,62%		4
14	Staatl. Berufsschulzentrum Gotha West	0,60%		3
36	Stadtverw. Gotha, Außenstelle Boilstädt	0,60%		3
39	Staatl. Förderschule f. Körperbehinderte	0,58%		2
26	Staatl. Gymnasium "Gustav Freytag"	0,58%		3
23	Kindergarten "Pittiplatsch"	0,53%		4
1	Staatl. Grundschule "Josias Fr. Löffler"	0,44%		3
16	Evangelische Grundschule Gotha	0,43%		2
28	Staatl. Regelschule "Andreas Reyher"	0,42%		3
30	Kulturhaus Gotha, Theatercafe	0,41%		2
11	Staatl. Regelschule "Conrad Ekhof"	0,40%		2
17	August-Köhler-Kinderhaus	0,40%		3
35	Staatl. Gymnasium "Arnoldische"	0,40%		2
6	Alten- und Pflegeheim Pestalozzistraße	0,40%		2
24	Kindergarten "Pittiplatsch"	0,39%		3
15	Staatl. Regelschule "Conrad Ekhof"	0,36%		2
B2	Stadtverwaltung Gotha, Innungshalle	0,35%		4
32	Staatl. Grundschule "Brüder Grimm"	0,33%		1
22	Alten- und Pflegeheim Pestalozzistraße	0,33%		2
4	Stadtverwaltung Gotha	0,32%		2
B1	Stadtverwaltung Gotha, Innungshalle	0,32%		3
38	Staatl. Grundschule "Gotha - Siebleben"	0,32%		2
42	Staatl. Grundschule "Erich Kästner"	0,29%		1
31	Staatl. Grundschule "Brüder Grimm"	0,22%		1
10	Staatl. Berufsschulzentrum Gotha West	0,22%		1
13	Staatl. Grundschule "Ludwig Bechstein"	0,20%		1
18	Staatl. Grundschule "Erich Kästner"	0,19%		1
B4	Stadtverwaltung Gotha, Innungshalle	0,17%		2
19	Staatl. Gymnasium "Arnoldische"	0,16%		1
B3	Stadtverwaltung Gotha, Innungshalle	0,09%		1
3	Staatl. Regelschule "Friedrich Myconius"	0,00%		0
21	Staatl. Förderschule f. Körperbehinderte	0,00%		0
37	Fritz-Fuchs-Haus	0,00%		0

Abkürzungsverzeichnis

AGFG	Allianz für Gesundheit, Frieden und soziale Gerechtigkeit
APPD	Anarchistische Pogo-Partei Deutschlands
BP	Bayernpartei
BüSo	Bürgerrechtsbewegung Solidarität
CDU	Christlich Demokratische Union Deutschlands
CM	CHRISTLICHE MITTE - Für ein Deutschland nach GOTTES Geboten
CSU	Christlich-Soziale Union in Bayern e. V.
Deutschland	Ab jetzt ... Bündnis für Deutschland Partei für Volksabstimmung und gegen Zuwanderung ins „Soziale Netz“
DIE FRAUEN	Feministische Partei DIE FRAUEN
Die Linke.	Die Linkspartei.PDS
Die Partei	Partei für Arbeit, Rechtsstaat, Tierschutz, Elitenförderung und basisdemokratische Initiative
Die Tierschutzpartei	Mensch Umwelt Tierschutz
DSU	Deutsche Soziale Union
Familie	FAMILIEN-PARTEI DEUTSCHLANDS
FDP	Freie Demokratische Partei
GRAUE	DIE GRAUEN - Graue Panther
GRÜNE	BÜNDNIS 90/DIE GRÜNEN
HP	Humanistische Partei
HUMANWIRTSCHAFTSPARTEI	HUMANWIRTSCHAFTSPARTEI
MLPD	Marxistisch-Leninistische Partei Deutschlands
NPD	Nationaldemokratische Partei Deutschlands
ödp	Ökologisch-Demokratische Partei
Offensive D	Partei Rechtsstaatlicher Offensive
PBC	Partei Bibeltreuer Christen
Pro DM	Pro Deutsche Mitte - Initiative Pro D-Mark
PSG	Partei für Soziale Gleichheit, Sektion der Vierten Internationale
REP	DIE REPUBLIKANER
Schill	Partei Rechtsstaatlicher Offensive
SPD	Sozialdemokratische Partei Deutschlands
STATT Partei	STATT Partei DIE UNABHÄNGIGEN
UNABHÄNGIGE	UNABHÄNGIGE KANDIDATEN ... für Direkte Demokratie + bürgernahe Lösungen
ZENTRUM	Deutsche Zentrumspartei
50Plus	50-Plus-Bürger- und Wählerinitiative für Brandenburg