



**Statistischer Bericht**  
**Bundestagswahl**

**am 24. September 2017**

**in Gotha**

**Stadtverwaltung Gotha**  
**Statistikstelle**

## Inhalt

## Seite

1.	Vorbemerkungen	1
2.	Organisation	1 - 3
3.	Wahlvorschläge	4
4.	Wahlbeteiligung	5
5.	Wahlergebnisse	6
5.1	Ergebnis im Bundesgebiet	6 - 7
5.2	Ergebnis im Freistaat Thüringen	7 - 8
5.3	Ergebnis im Wahlkreis 192 Gotha – Ilm-Kreis	9 - 10
5.4	Ergebnis in der Stadt Gotha	11 - 12

### Anlagen

Anlage 1	Wahlbeteiligung nach Wahlbezirken
Anlage 2	Ergebnis in den Wahlbezirken - Erststimme
Anlage 3	Ergebnis in den Wahlbezirken - Zweitstimme
Anlage 4	Rangfolge Ergebnis Zweitstimmen
Anlage 5	Abkürzungsverzeichnis

## **1. Vorbemerkungen**

Am 24. September 2017 fand die Wahl zum 19. Deutschen Bundestag statt. In 299 Wahlkreisen waren 598 Abgeordnete zu wählen, davon 299 nach Kreiswahlvorschlägen in den Wahlkreisen (Erststimme) und die Übrigen nach Landeslistenvorschlägen (Zweitstimmen). Jeder Wähler hatte zwei Stimmen, eine für die Wahl eines/einer Wahlkreisabgeordneten (Erststimme) und eine für die Wahl einer Landesliste/Partei (Zweitstimme). Der Bundestag wurde auf 4 Jahre gewählt.

Es galten folgende Vorschriften für die Vorbereitung und Durchführung der Bundestagswahl:

- Bundeswahlgesetz (BWG) in der Fassung der Bekanntmachung vom 23. Juli 1993 (BGBl. I S. 1288, 1594), zuletzt geändert durch Artikel 4 des Gesetzes vom 08. Juni 2017 (BGBl. I S. 1570)
- Bundeswahlordnung (BWO) in der Fassung der Bekanntmachung vom 19. April 2002 (BGBl. I S. 1376), zuletzt geändert durch Artikel 5 der Verordnung vom 08. Juni 2017 (BGBl. I S. 1570)

Wahlberechtigt waren alle Deutschen im Sinne des Art. 116 Abs.1 des Grundgesetzes, die am Wahltag das 18. Lebensjahr vollendet hatten, seit mindestens drei Monaten in der Bundesrepublik Deutschland eine Wohnung innehatten und nicht nach § 13 BWG vom Wahlrecht ausgeschlossen waren.

Die Stadt Gotha gehörte zum Wahlkreis 192 Gotha – Ilm-Kreis, bestehend aus dem Landkreis Gotha und dem Ilm-Kreis.

## **2. Organisation**

Die Stadt Gotha war in 40 allgemeine Wahlbezirke eingeteilt. Zur Auswertung des Briefwahlergebnisses wurden 5 Briefwahlvorstände gebildet.

In den Wahlbezirken 4, 5, 6, 7, 8, 13, 20, 21, 22, 24, 29, 30, 36 und 38 waren barrierefreie Wahllokale eingerichtet.

Die Wahlbezirke 9 und 17 waren in die repräsentative Wahlstatistik einbezogen. Hier erfolgte eine nachträgliche statistische Auswertung der Wahlergebnisse nach Altersgruppen und Geschlecht.

Die Wahlvorstände bestanden in der Regel aus 7 Personen (Wahlvorsteher, Stellvertreter des Wahlvorstehers, Schriftführer und 4 Beisitzern).

Von den insgesamt 313 Wahlhelfern kamen 119 aus der Stadtverwaltung (einschließlich Stiftung Schloss Friedenstein), 31 aus Unternehmen mit städtischer Beteiligung, 6 aus der Kreisverwaltung, 45 von sonstigen öffentlichen Arbeitgebern sowie 112 aus der Bevölkerung und den Parteien. Zur organisatorischen Absicherung der Wahl waren 23 Kräfte im Einsatz sowie weitere 19 technische Kräfte in den jeweiligen Einrichtungen.

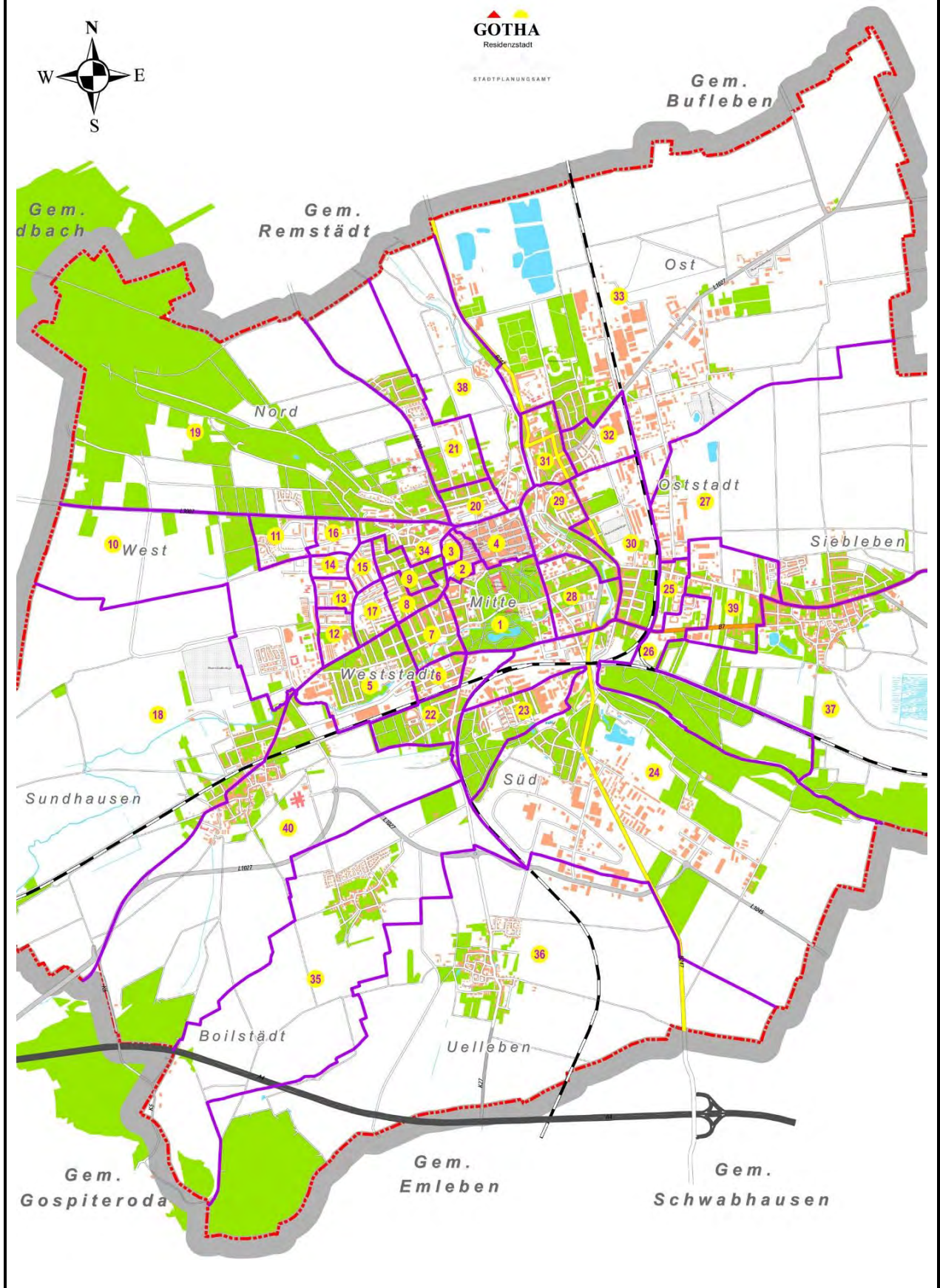
Eine Übersicht über die Wahllokale (Wahlräume) und die Lage der Wahlbezirke im Stadtgebiet im Stadtgebiet zeigen die Seiten 2 und 3.

## Wahlbezirke/Wahllokale (Wahlräume) zur Bundestagswahl am 24. Sept. 2017

Wahllokal	Name	Straße	PLZ/Stadt
1	Staatl. Grundschule „Josias Friedrich Löffler“	Am Tivoli 18	99867 Gotha
2	Staatl. Gymnasium Ernestinum Schulteil Myconiusschule	Bürgerau 23	99867 Gotha
3	Staatl. Gymnasium Ernestinum Schulteil Myconiusschule	Bürgerau 23	99867 Gotha
4 	Stadtverwaltung Gotha, Brühl 4	Brühl 4	99867 Gotha
5 	Staatl. Koop. Gesamtschule „Herzog Ernst“	Reinhardsbrunner Straße 19	99867 Gotha
6 	Alten- und Pflegeheim Pestalozzistraße	Pestalozzistraße 4	99867 Gotha
7 	Staatl. Koop. Gesamtschule „Herzog Ernst“	Reinhardsbrunner Straße 19	99867 Gotha
8 	Staatl. Grundschule „Ludwig Bechstein“	Brunnenstraße 46	99867 Gotha
9	August-Köhler-Kinderhaus	Brunnenstraße 40-42	99867 Gotha
10	Staatl. Berufsschulzentrum Gotha West	Von-Zach-Straße 61/63	99867 Gotha
11	Staatl. Regelschule „Conrad Ekhof“	Eschleber Straße 39	99867 Gotha
12	Staatl. Berufsschulzentrum Gotha West	Von-Zach-Straße 61/63	99867 Gotha
13 	Staatl. Grundschule „Ludwig Bechstein“	Brunnenstraße 46	99867 Gotha
14	Staatl. Berufsschulzentrum Gotha West	Von-Zach-Straße 61/63	99867 Gotha
15	Staatl. Regelschule „Conrad Ekhof“	Eschleber Straße 39	99867 Gotha
16	Evangelische Grundschule Gotha	An der Wolfgangwiese 17-19	99867 Gotha
17	August-Köhler-Kinderhaus	Brunnenstraße 40-42	99867 Gotha
18	Staatl. Grundschule „Erich Kästner“	Anger 8	99867 Gotha
19	Staatl. Gymnasium „Arnoldschule“	Eisenacher Straße 5	99867 Gotha
20 	Regionales Förderzentrum Gotha Lucas-Cranach-Schule, Schulteil Wilhelm-Bock-Str.	Wilhelm-Bock-Straße 18	99867 Gotha
21 	Regionales Förderzentrum Gotha Lucas-Cranach-Schule, Schulteil Wilhelm-Bock-Str.	Wilhelm-Bock-Straße 18	99867 Gotha
22 	Alten- und Pflegeheim Pestalozzistraße	Pestalozzistraße 4	99867 Gotha
23	Kindergarten „Pittiplatsch“	Schlüterstraße 41	99867 Gotha
24 	Verein z. Förderung und Bildung Jugendlicher e.V.	Südstraße 15	99867 Gotha
25	Staatl. Gymnasium „Gustav Freytag“	Clara-Zetkin-Straße 58	99867 Gotha
26	Staatl. Gymnasium „Gustav Freytag“	Clara-Zetkin-Straße 58	99867 Gotha
27	Staatliche Grundschule „Gotha-Siebleben“	Högernweg 8	99867 Gotha
28	Staatl. Regelschule "Andreas Reyher"	Mozartstraße 17	99867 Gotha
29 	Stadtverwaltung Gotha, Stadtbibliothek „H. Heine“	Friedrichstr. 6	99867 Gotha
30 	Kulturhaus Gotha, Theatercafé	Ekhofplatz 3	99867 Gotha
31	Staatl. Regelschule „Oststadt Gotha“	Bufleber Straße 13	99867 Gotha
32	Kindertagesstätte „Bummi“	Leinefelder Straße 38	99867 Gotha
33	Fanfaren- und Showorchester Gotha e.V.	Leinefelder Straße 36	99867 Gotha
34	Staatl. Gymnasium „Arnoldschule“	Eisenacher Straße 5	99867 Gotha
35	Stadtverwaltung Gotha, Außenstelle Boilstädt	Dorfstraße 2	99867 Gotha
36 	Stadtverwaltung Gotha, Außenstelle Uelleben	Ernst-Thälmann-Straße 3	99867 Gotha
37	Staatliche Grundschule „Gotha-Siebleben“	Högernweg 8	99867 Gotha
38 	Regionales Förderzentrum Gotha Lucas-Cranach-Schule, Schulteil Wilhelm-Bock-Str.	Wilhelm-Bock-Straße 18	99867 Gotha
39	Staatliche Grundschule „Gotha-Siebleben“	Högernweg 8	99867 Gotha
40	Staatl. Grundschule "Erich Kästner"	Anger 8	99867 Gotha
B1	Stadtverwaltung Gotha, Rathaus	Hauptmarkt 1, Zi. 104	99867 Gotha
B2	Stadtverwaltung Gotha, Rathaus	Hauptmarkt 1, Zi. 002	99867 Gotha
B3	Stadtverwaltung Gotha, Rathaus	Hauptmarkt 1, Zi. 017	99867 Gotha
B4	Stadtverwaltung Gotha, Rathaus	Hauptmarkt 1, Zi. 103	99867 Gotha
B5	Stadtverwaltung Gotha, Rathaus	Hauptmarkt 1, Zi. 207	99867 Gotha

B1 bis B5 - Briefwahlvorstände

# Wahl-/ Stimmbezirke




### 3. Wahlvorschläge


Die Wahlvorschläge für die Wahlkreisstimme und die Landesstimme im Wahlkreis 192 sind aus dem Musterstimmzettel ersichtlich.

**Stimmzettel**  
für die Wahl zum Deutschen Bundestag  
im Wahlkreis 192 Gotha – Ilm-Kreis  
am 24. September 2017

# Sie haben 2 Stimmen



**hier 1 Stimme**  
für die Wahl  
eines/einer Wahlkreisabgeordneten



**hier 1 Stimme**  
für die Wahl  
einer Landesliste (Partei)  
- maßgebende Stimme für die Verteilung der  
Sitze insgesamt auf die einzelnen Parteien -  
**Zweitstimme**

**Erststimme**

1	Schipanski, Tankred Bundestagsabgeordneter Ilmenau	<b>CDU</b> Christlich Demokratische Union Deutschlands	<input type="radio"/>
2	Hofmann-Domke, Anke Verwaltungsfachangestellte Langewiesen	<b>DIE LINKE</b> DIE LINKE	<input type="radio"/>
3	Heß, Petra Kindergärtnerin Crawinkel	<b>SPD</b> Sozialdemokratische Partei Deutschlands	<input type="radio"/>
4	Günther, Carsten Unternehmensmakler Gotha	<b>AfD</b> Alternative für Deutschland	<input type="radio"/>
5	Schlegel, Matthias Wirtschaftsingenieur Frankenhain	<b>GRÜNE</b> BÜNDNIS 90/ DIE GRÜNEN	<input type="radio"/>
7	Mölders, Martin Dipl. Volkswirt Anstadt	<b>FDP</b> Freie Demokratische Partei	<input type="radio"/>
9	Sturm, Wolfgang Dipl. Ingenieur Benshausen	<b>FREIE WÄHLER</b> FREIE WÄHLER in Thüringen	<input type="radio"/>

<input type="radio"/>	<b>CDU</b>	Christlich Demokratische Union Deutschlands Manfred Grund, Antje Tilmann, Volker Vogel, Christian Hirte, Tankred Schipanski	1
<input type="radio"/>	<b>DIE LINKE</b>	<b>DIE LINKE</b> Martina Renner, Ralph Lenkert, Kerstin Sienke, Frank Tempel, Sigrid Hupach	2
<input type="radio"/>	<b>SPD</b>	<b>Sozialdemokratische Partei Deutschlands</b> Carsten Schneider, Elisabeth Kaiser, Christoph Mertsch, Petra Heß, Steffen-Claudio Lemme	3
<input type="radio"/>	<b>AfD</b>	<b>Alternative für Deutschland</b> Stephan Brandner, Jürgen Pohl, Marcus Bühl, Dr. Robby Schland, Dr. Anton Friesen	4
<input type="radio"/>	<b>GRÜNE</b>	<b>BÜNDNIS 90/DIE GRÜNEN</b> Karin Göring-Eckardt, Roberto Koblitz, Stephanie Eichen, Andreas Lepp, Madeleine Herffling	5
<input type="radio"/>	<b>NPD</b>	<b>Nationaldemokratische Partei Deutschlands</b> Thorsten Hense, Patrick Weber, Anja Vogt, Monika Hirkow, Philipp Rothberg	6
<input type="radio"/>	<b>FDP</b>	<b>Freie Demokratische Partei</b> Thomas L. Kemmerich, Gerald Ulrich, Regina Harko, Stefanie Hartke, Jan Siegemund	7
<input type="radio"/>	<b>PIRATEN</b>	<b>Piratenpartei Deutschland</b> Berni Schrammer, Markus Christian Walloschek, Peter Stödter, Christian Fischer, Bernhard Reinhold Koim	8
<input type="radio"/>	<b>FREIE WÄHLER</b>	<b>FREIE WÄHLER in Thüringen</b> Andreas Böhm, Andreas Weise, Günter Brinkmann, Uwe Reiche, Ines Senf	9
<input type="radio"/>	<b>ÖDP / Familie ..</b>	<b>Ökologisch-Demokratische Partei / Familie, Gerechtigkeit, Umwelt</b> Karl Edmund Vogt, Martin Truckenbrodt, Martina Harf, Bernhard Söpel, Franz-Josef Mai	10
<input type="radio"/>	<b>MLPD</b>	<b>Marxistisch-Leninistische Partei Deutschlands</b> Stefan Engel, Ibrahim Küçük, Andreas Eifer, Ursula Fischer, Dagmar Kolkmann-Lutz	11
<input type="radio"/>	<b>BGE</b>	<b>Bündnis Grundeinkommen Die Grundeinkommenspartei</b> Thomas Fietz, Maria Walendy, Dr. Johannes Hanel, René Hartnick, Heiko Windisch	12
<input type="radio"/>	<b>DM</b>	<b>Deutsche Mitte Politik geht anders...</b> Adrian Piesch, Jürgen Thielemann, Henrik Schönhoit, Bettina Blödner, Kurt Partes	13
<input type="radio"/>	<b>Die PARTEI</b>	<b>Partei für Arbeit, Rechtsstaat, Tierschutz, Elitenförderung und basisdemokratische Initiative</b> Norbert Schmidt (Eggs Gildo), Timo Ranacher, Jan Stein, Matthias Rust, Katja Staffehl	14
<input type="radio"/>	<b>V-Partei³</b>	<b>V-Partei³ - Partei für Veränderung, Vegetarier und Veganer</b> Lisa Walther, Sven Buchler, Björn Heuschkel, Nicole Henning, Jens Richter	15

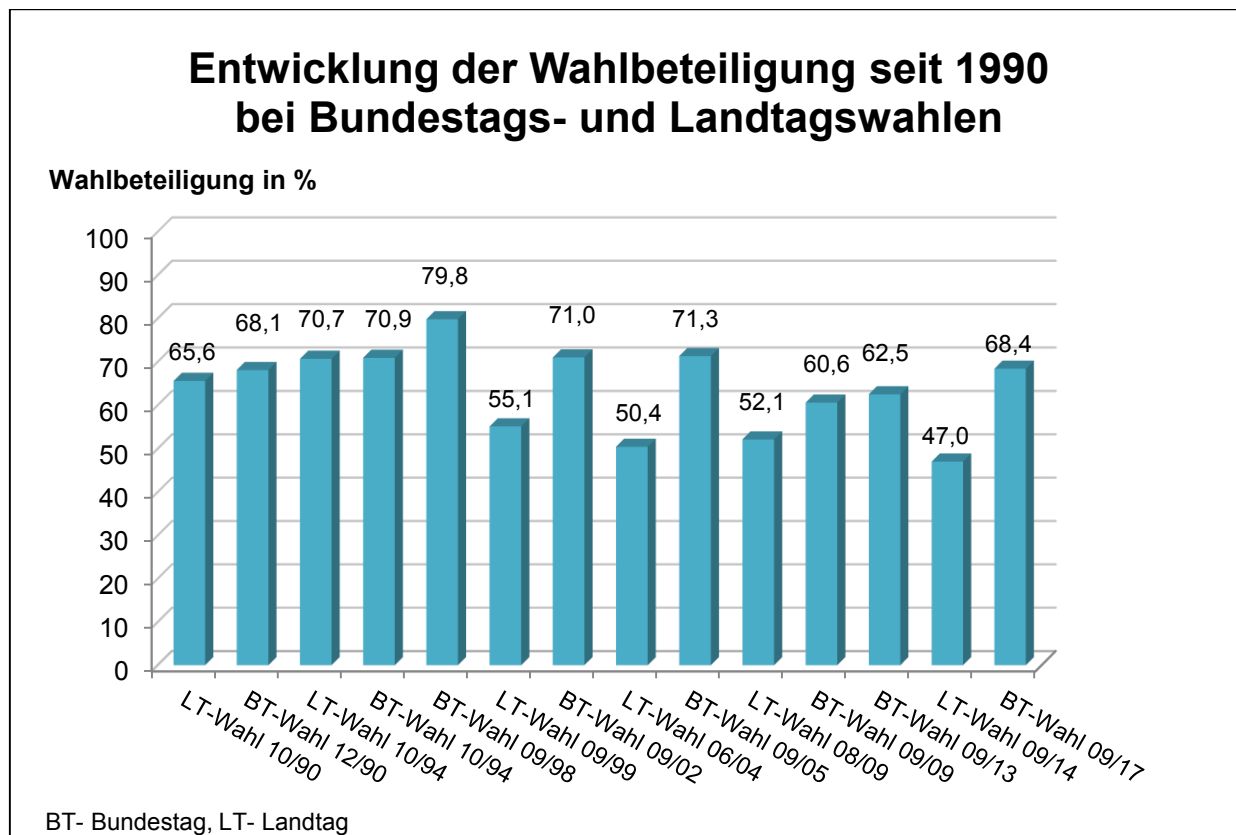
#### 4. Wahlbeteiligung

Die Wahlbeteiligung zeigt folgende Übersicht:

	Wahlberechtigte	Wähler	Wahlbeteiligung
Bundesgebiet	61.688.485	46.976.341	76,2 %
Land Thüringen	1.767.014	1.312.052	74,3 %
Wahlkreis 192	198.341	148.065	74,7 %
Stadt Gotha	35.286	24.147	68,4 %

Damit lag die Wahlbeteiligung in der Stadt Gotha unter dem Bundesdurchschnitt und war auch geringer als im Wahlkreis und Landesdurchschnitt, welche beide annähernd gleich auf liegen.

Eine Entwicklung der Wahlbeteiligung in der Stadt Gotha seit 1990 bei Bundestags- und Landtagswahlen zeigt folgendes Diagramm:



In den einzelnen Wahlbezirken lag die Wahlbeteiligung (ohne Briefwahl) zwischen 39,56 % im Wahlbezirk 14 - „Staatliches Berufsschulzentrum Gotha West“ und 67,23 % im Wahlbezirk 35 - „Stadtverwaltung Gotha, Außenstelle Boilstädt“ (vgl. hierzu Anlage 1).

## 5. Wahlergebnisse

### 5.1. Ergebnis im Bundesgebiet

Gegenstand der Nachweisung	Erststimmen			Zweitstimmen		
	Anzahl	%	Veränderung zu 2013 in %-Punkten	Anzahl	%	Veränderung zu 2013 in %-Punkten
Wahlberechtigte	61.688.485	-	-	-	-	-
Wähler	46.976.341	76,2	4,6	-	-	-
Ungültige	586.726	1,2	-0,3	460.849	1,0	-0,3
Gültige	46.389.615	98,8	0,3	46.515.492	99,0	0,3
CDU	14.030.751	30,2	-7,0	12.447.656	26,8	-7,4
SPD	11.429.231	24,6	-4,8	9.539.381	20,5	-5,2
DIE LINKE	3.966.637	8,6	0,3	4.297.270	9,2	0,6
GRÜNE	3.717.922	8,0	0,7	4.158.400	8,9	0,5
CSU	3.255.487	7,0	-1,1	2.869.688	6,2	-1,2
FDP	3.249.238	7,0	4,6	4.999.449	10,7	6,0
AfD	5.317.499	11,5	9,6	5.878.115	12,6	7,9
PIRATEN	93.196	0,2	-2,0	173.476	0,4	-1,8
NPD	45.169	0,1	-1,4	176.020	0,4	-0,9
FREIE WÄHLER	589.056	1,3	0,3	463.292	1,0	0,0
Tierschutzpartei	22.917	0,0	0,0	374.179	0,8	0,5
ÖDP	166.228	0,4	0,1	144.809	0,3	0,0
Die PARTEI	245.659	0,5	0,4	454.349	1,0	0,8
BP	62.622	0,1	0,1	58.037	0,1	0,0
Volksabstimmung	6.316	0,0	0,0	9.631	0,0	0,0
PDV	242	0,0	0,0	533	0,0	-0,1
MLPD	35.760	0,1	0,0	29.785	0,1	0,0
BüSo	15.960	0,0	0,0	6.693	0,0	0,0
SGP	903	0,0	-	1.291	0,0	0,0
DIE RECHTE	1.142	0,0	-	2.054	0,0	0,0
AD-DEMOKRATEN	-	-	-	41.251	0,1	-
Tierschutzallianz	6.114	0,0	-	32.221	0,1	-
B*	672	0,0	0,0	911	0,0	-
BGE	-	-	-	97.539	0,2	-
DiB	-	-	-	60.914	0,1	-
DKP	7.517	0,0	0,0	11.558	0,0	-
DM	-	-	-	63.203	0,1	-
Die Grauen	4.300	0,0	-	10.009	0,0	-
du.	772	0,0	-	3.032	0,0	-
MG	2.570	0,0	-	5.617	0,0	-
MENSCHLICHE WELT	2.205	0,0	-	11.661	0,0	-
Die Humanisten	-	-	-	5.991	0,0	-
Gesundheitsforschung	1.537	0,0	-	23.404	0,1	-
V-Partei <sup>3</sup>	1.201	0,0	-	64.073	0,1	-
Bündnis C	1.717	0,0	-	-	-	-



Gegenstand der Nachweisung	Erststimmen			Zweitstimmen		
	Anzahl	%	Veränderung zu 2013 in %-Punkten	Anzahl	%	Veränderung zu 2013 in %-Punkten
DIE EINHEIT	371	0,0	-	-	-	-
DIE VIOLETTEN	2.176	0,0	0,0	-	-	0,0
FAMILIE	506	0,0	0,0	-	-	0,0
DIE FRAUEN	439	0,0	-	-	-	0,0
MIETERPARTEI	1.352	0,0	-	-	-	-
Neue Liberale	884	0,0	-	-	-	-
UNABHÄNGIGE	2.458	0,0	-	-	-	-
Übrige	100.889	0,2	-0,1	-	-	-0,6

## 5.2. Ergebnis im Freistaat Thüringen

Wahlberechtigte	1.767.014
Wähler	1.312.052
Wahlbeteiligung	74,3 %

Erststimmen		Zweitstimmen		
Ungültige Erststimmen:	19.385	Ungültige Zweitstimmen:	17.604	
Gültige Erststimmen:	1.292.667	Gültige Zweitstimmen:	1.294.448	
aus den gültigen Erststimmen ergab sich:		von den gültigen Zweitstimmen entfielen auf:		
Partei	Sitze	Partei	Stimmen	Prozent
CDU	8	CDU	372.258	28,8
		DIE LINKE	218.212	16,9
		SPD	171.032	13,2
		AfD	294.069	22,7
		GRÜNE	53.340	4,1
		NPD	16.083	1,2
		FDP	101.129	7,8
		PIRATEN	6.057	0,5
		FREIE WÄHLER	21.131	1,6
		ÖDP / Familie ..	6.398	0,5
		MLPD	1.902	0,1
		BGE	5.307	0,4
		DM	4.948	0,4
		Die PARTEI	19.132	1,5
		V-Partei <sup>3</sup>	3.450	0,3

## Vergleich zur Bundestagswahl 2013

Stimmverhalten	Zweitstimmen (in %)		Gewinn/Verlust in Prozentpunkten	Sitze der Direktkandidaten	
	2017	2013		2017	2013
Wahlbeteiligung	74,3	68,2	-6,1		
Gültige Zweitstimmen	98,7	98,4	0,3		
davon entfielen auf:					
CDU	28,8	38,8	-10,0	8	9
DIE LINKE	16,9	23,4	-6,5	-	-
SPD	13,2	16,1	-2,9	-	-
AfD	22,7	6,2	16,5	-	-
GRÜNE	4,1	4,9	-0,8	-	-
NPD	1,2	3,2	-2,0	-	-
FDP	7,8	2,6	5,2	-	-
PIRATEN	0,5	2,4	-1,9	-	-
FREIE WÄHLER	1,6	1,4	0,2	-	-
ÖDP / Familie ..	0,5	0,6	-0,1	-	-
MLPD	0,1	0,1	0,0	-	-
BGE	0,4	-	0,4	-	-
DM	0,4	-	0,4	-	-
Die PARTEI	1,5	-	1,5	-	-
V-Partei <sup>3</sup>	0,3	-	0,3	-	-

### 5.3. Ergebnis im Wahlkreis 192 Gotha – Ilm-Kreis

Im Wahlkreis 192 gewann die CDU mit 27,8 % vor der Partei AfD mit 24,1 % der Zweitstimmen. Als Direktkandidat wurde der Bewerber Tankred Schipanski mit 29,0 % der Erststimmen in den Bundestag gewählt. Der AfD-Bewerber Carsten Günther erreicht 23,9 % und die SPD-Bewerberin Petra Heß bekam 18,6 % der Erststimmen.

Wahlberechtigte	198.341
Wähler	148.065
Wahlbeteiligung	74,7 %

Erststimmen					Zweitstimmen			
ungültige Erststimmen		2.470			ungültige Zweitstimmen		2.187	
gültige Erststimmen		145.595			gültige Zweitstimmen		145.878	
von den gültigen Erststimmen entfielen auf:					von den gültigen Zweitstimmen entfielen auf:			
Nr.	Name, Vorname	Partei	Stimmen	%	Nr.	Partei	Stimmen	%
1	Schipanski, Tankred	CDU	42.221	29,0	1	CDU	40.576	27,8
2	Hofmann-Domke, Anke	DIE LINKE	22.674	15,6	2	DIE LINKE	22.920	15,7
3	Heß, Petra	SPD	27.120	18,6	3	SPD	20.391	14,0
4	Günther, Carsten	AfD	34.798	23,9	4	AfD	35.091	24,1
5	Schlegel, Matthias	GRÜNE	4.809	3,3	5	GRÜNE	5.411	3,7
					6	NPD	1.824	1,3
7	Mölders, Martin	FDP	8.775	6,0	7	FDP	11.218	7,7
					8	PIRATEN	733	0,5
9	Sturm, Wolfgang	FREIE WÄHLER	5.198	3,6	9	FREIE WÄHLER	2.691	1,8
					10	ÖDP / Familie ..	541	0,4
					11	MLPD	193	0,1
					12	BGE	459	0,3
					13	DM	829	0,6
					14	Die PARTEI	2.654	1,8
					15	V-Partei <sup>3</sup>	347	0,2

## Vergleich zur Bundestagswahl 2013

Stimmverhalten	Zweitstimmen (in %)		Gewinn/Verlust in Prozentpunkten
	2017	2013	
Wahlbeteiligung	74,7	68,7	+6,0
Gültige Zweitstimmen	98,5	98,3	+0,2
davon entfielen auf:			
CDU	27,8	38,2	-10,4
DIE LINKE	15,7	22,1	-6,4
SPD	14,0	17,1	-3,1
AfD	24,1	7,4	+16,7
GRÜNE	3,7	4,6	-0,9
NPD	1,3	3,2	-1,9
FDP	7,7	2,4	+5,3
PIRATEN	0,5	2,6	-2,1
FREIE WÄHLER	1,8	1,5	+0,3
ÖDP / Familie ..	0,4	0,5	-0,1
MLPD	0,1	0,1	0,0
BGE	0,3	-	+0,3
DM	0,6	-	+0,6
Die PARTEI	1,8	-	+1,8
V-Partei <sup>3</sup>	0,2	-	+0,2

## 5.4. Ergebnis in der Stadt Gotha

In der Stadt Gotha siegte die CDU mit 24,3 % vor der AfD mit 22,3 % und der Partei DIE LINKE mit 18,5 % der Zweitstimmen. Bei den Erststimmen erreichte Tankred Schipanski (CDU) 25,8 %, Carsten Günther (AfD) 22,5 % und Petra Heß (SPD) 21,1 % der Erststimmen. Das Ergebnis in der Stadt Gotha zeigt nachstehende Übersicht:

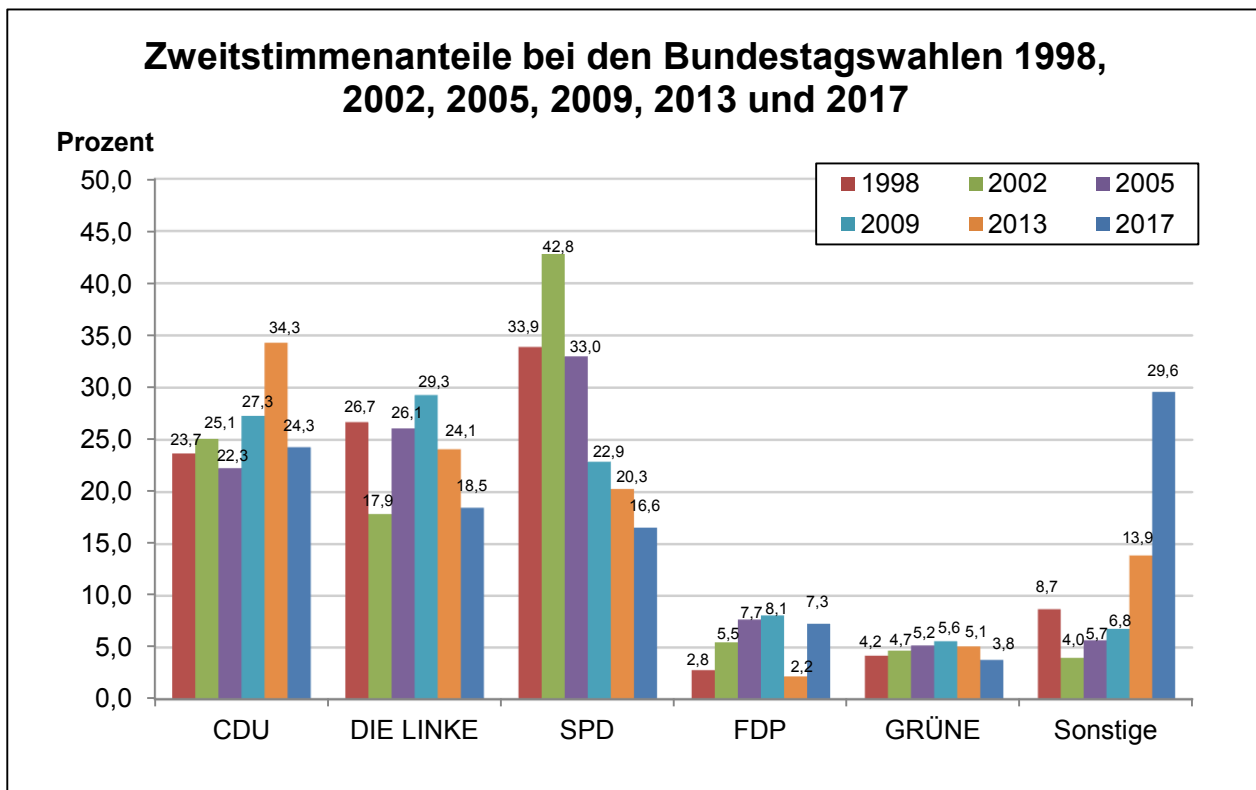
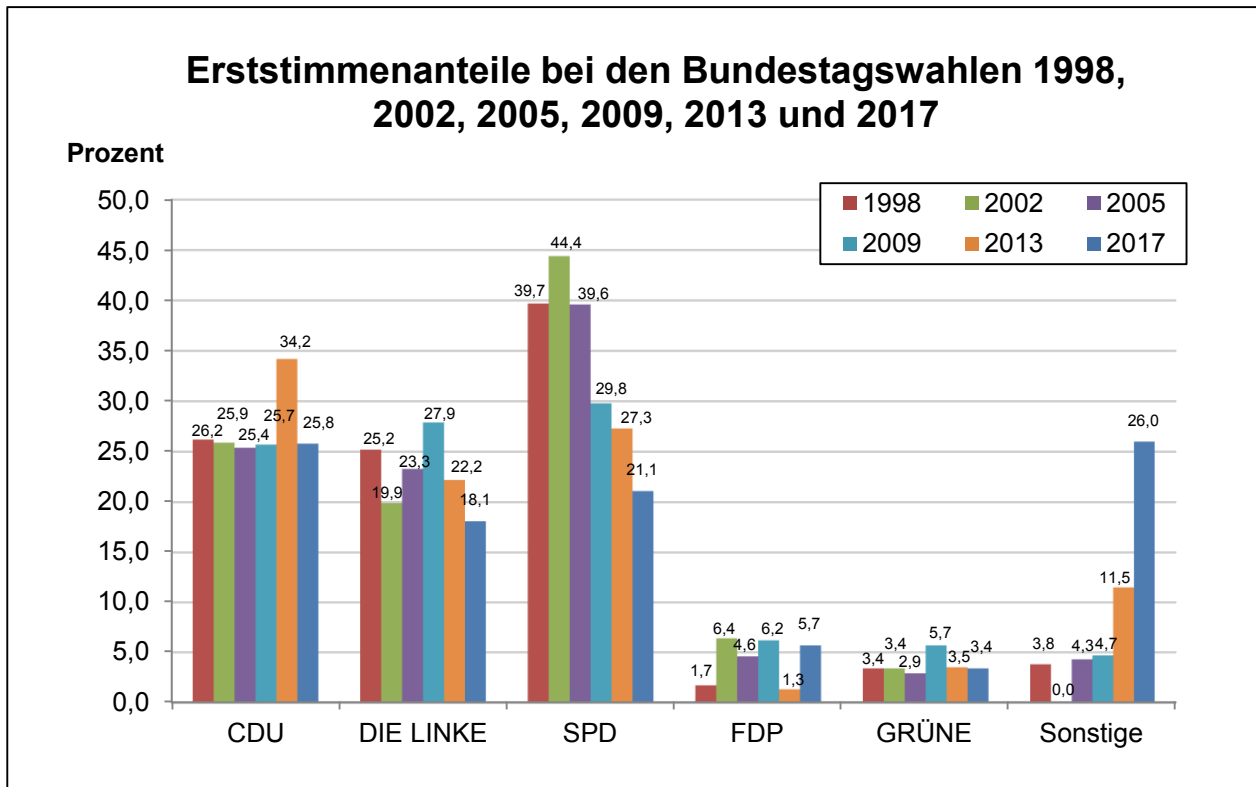
Wahlberechtigte	35.286
Wähler	24.147
Wahlbeteiligung	68,4 %

Erststimmen					Zweitstimmen				
ungültige Erststimmen					410	ungültige Zweitstimmen		361	
gültige Erststimmen					23.737	gültige Zweitstimmen		23.786	
von den gültigen Erststimmen entfielen auf:					von den gültigen Zweitstimmen entfielen auf:				
Nr.	Name, Vorname	Partei	Stimmen	%	Nr.	Partei	Stimmen	%	
1	Schipanski, Tankred	CDU	6.118	25,8	1	CDU	5.786	24,3	
2	Hofmann-Domke, Anke	DIE LINKE	4.296	18,1	2	DIE LINKE	4.389	18,5	
3	Heß, Petra	SPD	4.999	21,1	3	SPD	3.942	16,6	
4	Günther, Carsten	AfD	5.329	22,5	4	AfD	5.299	22,3	
5	Schlegel, Matthias	GRÜNE	801	3,4	5	GRÜNE	896	3,8	
					6	NPD	359	1,5	
7	Mölders, Martin	FDP	1.358	5,7	7	FDP	1.732	7,3	
					8	PIRATEN	171	0,7	
9	Sturm, Wolfgang	FREIE WÄHLER	836	3,5	9	FREIE WÄHLER	411	1,7	
					10	ÖDP / Familie ..	92	0,4	
					11	MLPD	47	0,2	
					12	BGE	66	0,3	
					13	DM	144	0,6	
					14	Die PARTEI	384	1,6	
					15	V-Partei <sup>3</sup>	68	0,3	

### Vergleich der Bundestagswahlen von 1998 bis 2017

	1998	2002	2005	2009	2013	2017
Wahlberechtigte insgesamt:	39.603	38.838	38.363	37.683	36.650	35.286
Wahlberechtigte ohne Sperrvermerk W:	35.979	34.665	33.846	33.258	31.988	29.960
Wahlberechtigte mit Sperrvermerk W:	3.623	4.173	4.517	4.425	4.662	5.326
Wahlberechtigte nach § 25(2):	1	-	-	-	-	-
Wähler:	31.614	27.566	27.356	22.843	22.890	24.147
Wähler mit Wahrschein:	3.257	4.083	4.381	4.310	4.531	5.150
Wahlbeteiligung:	79,8%	71,0%	71,3%	60,6%	62,5 %	68,4%
Gültige Erststimmen:	31.120	27.121	26.879	22.531	22.513	23.737
Gültige Zweitstimmen:	31.195	27.269	26.904	22.564	22.517	23.786
Ungültige Erststimmen:	494	445	477	312	377	410
Ungültige Zweitstimmen:	419	297	452	279	373	361

Die Ergebnisse in den Wahlbezirken der Stadt Gotha und das Briefwahlergebnis zeigen Anlage 2 (Erststimmen) und Anlage 3 (Zweitstimmen).



# Anlagen

## Wahlbeteiligung - Rangfolge Bundestagswahl 2017 Zweitstimme

Endergebnis

Ergebnisse in den Wahlbezirken nach Stimmenanteil (in %) sortiert

Nr	Wahlbezirk	Ergebnis	Grafik	Stimmen
35	Stadtverwaltung Gotha, Außenstelle Boilst	67,23%		474
36	Stadtverwaltung Gotha, Außenstelle Uellek	66,84%		397
21	Regionales Förderzentrum Gotha	64,98%		527
5	Koop. Gesamtschule "Herzog Ernst	63,36%		652
27	Staatl. Grundschule "Gotha-Siebleben	62,68%		524
7	Koop. Gesamtschule "Herzog Ernst	62,58%		751
39	Staatl. Grundschule "Gotha-Siebleben	61,28%		440
40	Staatl. Grundschule "Erich Kästner	61,14%		280
19	Staatl. Gymnasium "Arnoldischeule	59,70%		517
16	Evangelische Grundschule Gotha	59,67%		321
33	Fanfaren- und Showorchester Gotha e.V.	58,85%		572
34	Staatl. Gymnasium "Arnoldischeule	58,15%		464
32	Kindertagesstätte "Bummi	57,14%		548
23	Kindergarten "Pittiplatsch	56,03%		613
1	Staatl. Grundschule "Josias Fr. Löffler	54,87%		597
20	Regionales Förderzentrum Gotha	54,77%		333
18	Staatl. Grundschule "Erich Kästner	54,53%		397
28	Staatl. Regelschule "Andreas Reyher	54,39%		632
9	August-Köhler-Kinderhaus	54,20%		445
8	Staatl. Grundschule "Ludwig Bechstein	53,80%		545
37	Staatl. Grundschule "Gotha-Siebleben	53,56%		549
25	Staatl. Gymnasium "Gustav Feytag	53,46%		394
3	Staatl. Regelschule "Friedrich Myconius	52,68%		344
29	Stadtverwaltung Gotha, "H. Heine Biblioth	52,67%		542
4	Stadtverwaltung Gotha, Brühl 4	52,66%		623
2	Staatl. Regelschule "Friedrich Myconius	52,29%		434
15	Staatl. Regelschule "Conrad Ekhof	51,74%		446
17	August-Köhler-Kinderhaus	51,03%		569
6	Alten- und Pflegeheim Pestalozzistraße	50,92%		415
10	Staatl. Berufsschulzentrum Gotha West	49,62%		392
11	Staatl. Regelschule "Conrad Ekhof	48,90%		333
22	Alten- und Pflegeheim Pestalozzistraße	48,73%		557
24	Verein zur Förderung u. Bildung Jugendlic	48,43%		662
31	Staatl. Regelschule "Oststadt Gotha	47,58%		532
26	Staatl. Gymnasium "Gustav Feytag	47,28%		347
30	Kulturhaus Gotha, Theatercafe	46,77%		471
38	Regionales Förderzentrum Gotha	45,79%		239
12	Staatl. Berufsschulzentrum Gotha West	44,82%		420
13	Staatl. Grundschule "Ludwig Bechstein	41,99%		409
14	Staatl. Berufsschulzentrum Gotha West	39,56%		303



## Bundtagswahl 2017 - Erststimme

Nr	Bereich	Wahlb. ohne Sperrv.	Wahlb. mit Sperrv.	Wahlb. insges.	Wähler/-innen	gemäß Wählerverz.	dav. mit Wahl-schein	Ungült. Erststimmen	Gültige Erststimmen	Schipsanski, Tankred (CDU)	Hofmann-Domke, Anke (DIE LINKE)	Heß, Petra (SPD)	Günther, Carsten (AID)	Schlegel, Matthias (GRÜNE)	Mölders, Martin (FDP)	Sturm, Wolfgang (FREIE WÄHLER)
		A1	A2	A	B	B2	B1	C	D	D1	D2	D3	D4	D5	D7	D9
1	Staatl. Grundschule "Josias Fr. Löffler in %	852 78,31	236 21,69	1.088 830	597 54,87	597 433	0 0,00	7 1,17	590 98,83	146 24,75	117 105	108 91	130 113	27 4,58	37 6,27	25 4,24
2	Staatl. Regelschule "Friedrich Myconius in %	88,19	11,81	75 653	52,29 344	99,77 344	0,23 0	1,15 3,49	98,85 96,51	17,02 24,70	24,48 20,48	21,21 25,30	26,34 23,49	1,86 1,20	3,50 2,11	5,59 2,71
3	Staatl. Regelschule "Friedrich Myconius in %	88,51	11,49	75 653	52,68 344	99,77 344	0,23 0	1,15 3,49	98,85 96,51	17,02 24,70	24,48 20,48	21,21 25,30	26,34 23,49	1,86 1,20	3,50 2,11	5,59 2,71
4	Stadtverwaltung Gotha, Brühl 4 in %	962 81,32	221 18,68	1.183 1.029	623 52,66	623 52,66	0 0,00	7 1,12	616 98,88	144 23,38	122 19,81	126 20,45	119 19,32	31 5,03	50 8,12	24 3,90
5	Koop. Gesamtschule "Herzog Ernst in %	798 77,55	231 22,45	1.029 815	652 63,36	652 63,36	0 0,00	7 1,07	645 98,93	160 24,81	107 16,59	128 19,84	152 23,57	22 3,41	53 8,22	23 3,57
6	Allen- und Pflegeheim Pestalozzistraße in %	88,47	11,53	721 815	50,92 415	50,92 415	0 0,00	2,89 0,89	97,11 97,11	20,84 20,84	17,12 17,12	21,84 21,84	27,79 27,79	1,99 1,99	6,45 6,45	3,97 3,97
7	Koop. Gesamtschule "Herzog Ernst in %	1.028 85,67	172 14,33	1.200 1.013	751 62,58	751 62,58	3 0,40	16 2,13	735 97,87	180 24,49	129 17,55	148 20,14	170 23,13	46 6,26	39 5,31	23 3,13
8	Staatl. Grundschule "Ludwig Bechstein in %	808 79,76	205 20,24	1.013 821	545 53,80	544 99,82	1 0,18	8 1,47	537 98,53	135 25,14	111 20,67	112 20,86	109 20,30	28 5,21	25 4,66	17 3,17
9	August-Köhler-Kinderhaus in %	629 76,61	192 23,39	821 790	445 54,20	445 54,20	0 0,00	13 2,92	432 97,08	102 23,61	83 19,21	103 23,84	83 19,21	15 3,47	24 5,56	22 5,09
10	Staatl. Berufsschulzentrum Gotha West in %	667 84,43	123 15,57	790 681	392 49,62	390 99,49	2 0,51	16 4,08	376 95,92	97 25,80	93 24,73	73 19,41	76 20,21	8 2,13	18 4,79	11 2,93
11	Staatl. Regelschule "Conrad Ekhof in %	598 87,81	83 12,19	681 766	333 48,90	333 48,90	0 0,00	3 0,90	330 99,10	88 26,67	61 18,48	65 19,70	78 23,64	15 4,55	17 5,15	6 1,82
12	Staatl. Berufsschulzentrum Gotha West in %	807 86,13	130 13,87	937 821	420 44,82	420 44,82	0 0,00	10 2,38	410 97,62	82 20,00	96 23,41	93 22,68	103 25,12	7 1,71	12 2,93	17 4,15
13	Staatl. Grundschule "Ludwig Bechstein in %	874 89,73	100 10,27	974 766	409 41,99	409 41,99	0 0,00	9 2,20	400 97,80	80 20,00	77 19,25	92 23,00	123 30,75	10 2,50	8 2,00	10 2,50
14	Staatl. Berufsschulzentrum Gotha West in %	726 94,78	40 5,22	766 653	303 39,56	303 39,56	0 0,00	8 2,64	295 97,36	39 13,22	58 19,66	62 21,02	104 35,25	6 2,03	18 6,10	8 2,71
15	Staatl. Regelschule "Conrad Ekhof in %	718 83,29	144 16,71	862 538	446 51,74	446 51,74	0 0,00	9 2,02	437 97,98	101 23,11	83 18,99	95 21,74	104 23,80	10 2,29	32 7,32	12 2,75
16	Evangelische Grundschule Gotha in %	485 90,15	53 9,85	538 1.115	321 59,67	321 59,67	0 0,00	8 2,49	313 97,51	58 18,53	53 16,93	85 27,16	86 27,48	6 1,92	16 5,11	9 2,88
17	August-Köhler-Kinderhaus in %	990 88,79	125 11,21	1.115 815	569 51,03	569 51,03	0 0,00	15 2,64	554 97,36	143 25,81	99 17,87	129 23,29	136 24,55	6 1,08	30 5,42	11 1,99

Nr	Bereich	Wahlb. ohne Sperrv.	Wahlb. mit Sperrv.	Wahlb. insges.	Wähler/-innen	gemäß Wählerverz.	dav. mit Wahrschein.	Ungült. Erststimmen	Gültige Erststimmen	Schipsanski, Tankred (CDU)	Hofmann-Domke, Anke (DIE LINKE)	Heß, Petra (SPD)	Günther, Carsten (AfD)	Schlegel, Matthias (GRÜNE)	Möbius, Martin (FDP)	Sturm, Wolfgang (FREIE WÄHLER)
		A1	A2	A	B	B2	B1	C	D	D1	D2	D3	D4	D5	D7	D9
18	Staatl. Grundschule "Erich Kästner in %	585	143	728	397	397	0	4	393	136	61	68	87	12	20	9
		80,36	19,64		54,53	100	0,00	1,01	98,99	34,61	15,52	17,30	22,14	3,05	5,09	2,29
19	Staatl. Gymnasium "Arnoldischeule in %	670	196	866	517	517	0	2	515	162	54	99	114	30	40	16
		77,37	22,63		59,70	100	0,00	0,39	99,61	31,46	10,49	19,22	22,14	5,83	7,77	3,11
20	Regionales Förderzentrum Gotha in %	525	83	608	333	333	0	11	322	81	57	75	64	9	18	18
		86,35	13,65		54,77	100	0,00	3,30	96,70	25,16	17,70	23,29	19,88	2,80	5,59	5,59
21	Regionales Förderzentrum Gotha in %	656	155	811	527	526	1	12	515	131	83	99	110	29	43	20
		80,89	19,11		64,98	99,81	0,19	2,28	97,72	25,44	16,12	19,22	21,36	5,63	8,35	3,88
22	Alten- und Pflegeheim Pestalozzistraße in %	927	216	1.143	557	556	1	10	547	139	100	131	116	19	28	14
		81,10	18,90		48,73	99,82	0,18	1,80	98,20	25,41	18,28	23,95	21,21	3,47	5,12	2,56
23	Kindergarten "Pttiplatzsch in %	945	149	1.094	613	611	2	14	599	135	127	137	137	15	26	22
		86,38	13,62		56,03	99,67	0,33	2,28	97,72	22,54	21,20	22,87	22,87	2,50	4,34	3,67
24	Verein zur Förderung u. Bildung Jugendlicher in %	1.098	269	1.367	662	662	0	11	651	173	132	109	150	24	44	19
		80,32	19,68		48,43	100	0,00	1,66	98,34	26,57	20,28	16,74	23,04	3,69	6,76	2,92
25	Staatl. Gymnasium "Gustav Feytag in %	680	57	737	394	394	0	8	386	76	56	84	125	8	16	21
		92,27	7,73		53,46	100	0,00	2,03	97,97	19,69	14,51	21,76	32,38	2,07	4,15	5,44
26	Staatl. Gymnasium "Gustav Feytag in %	681	53	734	347	347	0	4	343	85	79	51	101	9	10	8
		92,78	7,22		47,28	100	0,00	1,15	98,85	24,78	23,03	14,87	29,45	2,62	2,92	2,33
27	Staatl. Grundschule "Gotha-Siebleben in %	702	134	836	524	524	0	6	518	132	96	86	126	15	39	24
		83,97	16,03		62,68	100	0,00	1,15	98,85	25,48	18,53	16,60	24,32	2,90	7,53	4,63
28	Staatl. Regelschule "Andreas Reyher in %	938	224	1.162	632	632	0	17	615	135	106	157	128	33	29	27
		80,72	19,28		54,39	100	0,00	2,69	97,31	21,95	17,24	25,53	20,81	5,37	4,72	4,39
29	Stadtverwaltung Gotha, "H. Heine Bibliothek" in %	888	141	1.029	542	542	0	9	533	122	100	105	140	13	34	19
		86,30	13,70		52,67	100	0,00	1,66	98,34	22,89	18,76	19,70	26,27	2,44	6,38	3,56
30	Kulturhaus Gotha, Theatercafe in %	884	123	1.007	471	470	1	9	462	104	86	87	133	10	25	17
		87,79	12,21		46,77	99,79	0,21	1,91	98,09	22,51	18,61	18,83	28,79	2,16	5,41	3,68
31	Staatl. Regelschule "Oststadt Gotha in %	1.008	110	1.118	532	532	0	10	522	109	90	110	158	12	28	15
		90,16	9,84		47,58	100	0,00	1,88	98,12	20,88	17,24	21,07	30,27	2,30	5,36	2,87
32	Kindertagesstätte "Bummi in %	875	84	959	548	548	0	10	538	114	75	114	181	5	27	22
		91,24	8,76		57,14	100	0,00	1,82	98,18	21,19	13,94	21,19	33,64	0,93	5,02	4,09
33	Fanfaren- und Showorchester Gotha e.V. in %	830	142	972	572	572	0	12	560	135	115	101	151	21	22	15
		85,39	14,61		58,85	100	0,00	2,10	97,90	24,11	20,54	18,04	26,96	3,75	3,93	2,68
34	Staatl. Gymnasium "Arnoldischeule in %	663	135	798	464	463	1	6	458	112	74	116	100	20	22	14
		83,08	16,92		58,15	99,78	0,22	1,29	98,71	24,45	16,16	25,33	21,83	4,37	4,80	3,06

Nr	Bereich	Wahlb. ohne Sperrv.	Wahlb. mit Sperrv.	Wahlb. insges.	Wähler/-innen	gemäß Wählerverz.	dav. mit Wahlschein	Ungült. Erststimmen	Gültige Erststimmen	Schipsanski, Tankred (CDU)	Hofmann-Domke, Anke (DIE LINKE)	Heß, Petra (SPD)	Günther, Carsten (AfD)	Schlegel, Matthias (GRÜNE)	Möbiers, Martin (FDP)	Sturm, Wolfgang (FREIE WÄHLER)
		A1	A2	A	B	B2	B1	C	D	D1	D2	D3	D4	D5	D7	D9
35	Stadtverwaltung Gotha, Außenstelle Bolistadt	584	121	705	474	474	0	7	467	174	58	100	91	12	23	9
	in %	82,84	17,16		67,23	100	0,00	1,48	98,52	37,26	12,42	21,41	19,49	2,57	4,93	1,93
36	Stadtverwaltung Gotha, Außenstelle Lelleben	505	89	594	397	397	0	10	387	109	54	78	90	10	28	18
	in %	85,02	14,98		66,84	100	0,00	2,52	97,48	28,17	13,95	20,16	23,26	2,58	7,24	4,65
37	Staatl. Grundschule "Gotha-Siebleben	863	162	1.025	549	549	0	10	539	134	96	105	134	14	34	22
	in %	84,20	15,80		53,56	100	0,00	1,82	98,18	24,86	17,81	19,48	24,86	2,60	6,31	4,08
38	Regionales Förderzentrum Gotha	433	89	522	239	239	0	5	234	49	34	44	67	12	15	13
	in %	82,95	17,05		45,79	100	0,00	2,09	97,91	20,94	14,53	18,80	28,63	5,13	6,41	5,56
39	Staatl. Grundschule "Gotha-Siebleben	632	86	718	440	440	0	7	433	145	60	68	111	10	20	19
	in %	88,02	11,98		61,28	100	0,00	1,59	98,41	33,49	13,86	15,70	25,64	2,31	4,62	4,39
40	Staatl. Grundschule "Erich Kästner	415	43	458	280	280	0	9	271	84	39	45	68	8	17	10
	in %	90,61	9,39		61,14	100	0,00	3,21	96,79	31,00	14,39	16,61	25,09	2,95	6,27	3,69
	Summe Urnenwahl	29.960	5.326	35.286	19.010	18.997	13	368	18.642	4.570	3.363	3.851	4.558	607	1.035	658
	in %	84,91	15,09		53,87	99,93	0,07	1,94	98,06	24,51	18,04	20,66	24,45	3,26	5,55	3,53
B1	Stadtverwaltung Gotha, Innungshalle	0	0	0	870	0	870	6	864	300	159	165	130	29	47	34
	in %	0,00	0,00		0,00	0,00	100	0,69	99,31	34,72	18,40	19,10	15,05	3,36	5,44	3,94
B2	Stadtverwaltung Gotha, Innungshalle	0	0	0	1.093	0	1.093	13	1.080	354	169	260	153	41	64	39
	in %	0,00	0,00		0,00	0,00	100	1,19	98,81	32,78	15,65	24,07	14,17	3,80	5,93	3,61
B3	Stadtverwaltung Gotha, Innungshalle	0	0	0	1.097	0	1.097	8	1.089	305	193	224	198	37	79	53
	in %	0,00	0,00		0,00	0,00	100	0,73	99,27	28,01	17,72	20,57	18,18	3,40	7,25	4,87
B4	Stadtverwaltung Gotha, Innungshalle	0	0	0	956	0	956	4	952	251	201	250	120	50	53	27
	in %	0,00	0,00		0,00	0,00	100	0,42	99,58	26,37	21,11	26,26	12,61	5,25	5,57	2,84
B5	Stadtverwaltung Gotha, Innungshalle	0	0	0	1.121	0	1.121	11	1.110	338	211	249	170	37	80	25
	in %	0,00	0,00		0,00	0,00	100	0,98	99,02	30,45	19,01	22,43	15,32	3,33	7,21	2,25
	Summe Briefwahl	0	0	0	5.137	0	5.137	42	5.095	1.548	933	1.148	771	194	323	178
	in %	0,00	0,00		0,00	0,00	100	0,82	99,18	30,38	18,31	22,53	15,13	3,81	6,34	3,49
	Gesamt	29.960	5.326	35.286	24.147	18.997	5.150	410	23.737	6.118	4.296	4.999	5.329	801	1.358	836
	in %	84,91	15,09		68,43	78,67	21,33	1,70	98,30	25,77	18,10	21,06	22,45	3,37	5,72	3,52

## Bundestagswahl 2017 - Zweitstimme

Nr	Bereich	Wahlb. ohne Sperrv.	Wahlb. mit Sperrv.	Wahlb. insges.	Wähler/innen	gemäß Wählerverz.	dav. mit Wahl-schein	Ungut-Zweit-stimmen	Gültige Zweit-stimmen	CDU	DIE LINKE	SPD	AID	GRÜNE	NPD	FDP	PIRATEN	FREIE WÄHLER	ÖDP / Familie	MLPD	BGE	DM	Die PARTEI	V-Parte*
		A1	A2	A	B	B2	B1	E	F	F1	F2	F3	F4	F5	F6	F7	F8	F9	F10	F11	F12	F13	F14	F15
1	Staatl. Grundschule "Josias Fr. Löffler in %	852	236	1.088	597	597	0	4	593	138	113	74	134	20	9	52	4	17	9	3	0	5	12	3
2	Staatl. Regelschule "Friedrich Myconius in %	732	98	830	434	433	1	9	425	71	102	80	105	7	8	17	5	11	1	0	2	1	15	0
3	Staatl. Regelschule "Friedrich Myconius in %	88,19	11,81	100	52,29	99,77	0,23	2,07	97,93	16,71	24,00	18,82	24,71	1,65	1,88	4,00	1,18	2,59	0,24	0,00	0,47	0,24	3,53	0,00
4	Staatl. Regelschule "Friedrich Myconius in %	578	75	653	344	344	0	12	332	81	72	60	77	9	7	12	2	6	0	0	0	1	5	0
5	Staatl. Regelschule "Friedrich Myconius in %	88,51	11,49	100	52,68	100	0,00	3,49	96,51	24,40	21,69	18,07	23,19	2,71	2,11	3,61	0,60	1,81	0,00	0,00	0,00	0,30	1,51	0,00
6	Staatl. Regelschule "Friedrich Myconius in %	81,32	18,68	100	62,23	62,3	0	6	617	142	127	87	113	35	9	70	6	8	1	2	1	1	14	1
7	Staatl. Regelschule "Friedrich Myconius in %	81,32	18,68	100	52,66	100	0,00	0,96	99,04	23,01	20,58	14,10	18,31	5,67	1,46	11,35	0,97	1,30	0,16	0,32	0,16	0,16	2,27	0,16
8	Staatl. Regelschule "Friedrich Myconius in %	79,8	231	1.029	652	652	0	3	649	160	121	86	151	29	2	69	5	8	3	2	0	3	9	1
9	Staatl. Regelschule "Friedrich Myconius in %	77,55	22,45	100	63,36	100	0,00	0,46	99,54	24,65	18,64	13,25	23,27	4,47	0,31	10,63	0,77	1,23	0,46	0,31	0,00	0,46	1,39	0,15
10	Staatl. Regelschule "Friedrich Myconius in %	721	94	815	415	415	0	11	404	77	67	62	116	20	4	25	5	10	2	1	1	2	12	0
11	Staatl. Regelschule "Friedrich Myconius in %	88,47	11,53	100	50,92	100	0,00	2,65	97,35	19,06	16,58	15,35	28,71	4,95	0,99	6,19	1,24	2,48	0,50	0,25	0,25	0,50	2,97	0,00
12	Staatl. Regelschule "Friedrich Myconius in %	1.028	172	1.200	751	748	3	12	739	164	139	120	171	32	10	64	5	10	7	1	3	3	8	2
13	Staatl. Regelschule "Friedrich Myconius in %	85,67	14,33	100	62,58	99,60	0,40	1,60	98,40	22,19	18,81	16,24	23,14	4,33	1,35	8,66	0,68	1,35	0,95	0,14	0,41	0,41	1,08	0,27
14	Staatl. Regelschule "Friedrich Myconius in %	808	205	1.013	545	544	1	4	541	127	117	93	113	26	7	34	4	7	2	0	0	4	6	1
15	Staatl. Regelschule "Friedrich Myconius in %	79,76	20,24	100	53,80	99,82	0,18	0,73	99,27	23,48	21,63	17,19	20,89	4,81	1,29	6,28	0,74	1,29	0,37	0,00	0,00	0,74	1,11	0,18
16	Staatl. Regelschule "Friedrich Myconius in %	629	192	821	445	445	0	11	434	83	92	83	86	21	5	34	3	6	3	0	2	4	9	3
17	Staatl. Regelschule "Friedrich Myconius in %	76,61	23,39	100	54,20	100	0,00	2,47	97,53	19,12	21,20	19,12	19,82	4,84	1,15	7,83	0,69	1,38	0,69	0,00	0,46	0,92	2,07	0,69
18	Staatl. Regelschule "Friedrich Myconius in %	84,43	15,57	100	49,62	99,49	0,51	2,55	97,45	23,30	23,82	13,87	21,73	3,14	2,09	8,38	0,52	0,79	0,00	0,26	0,26	0,26	1,57	0,00
19	Staatl. Regelschule "Friedrich Myconius in %	598	83	681	333	333	0	2	331	85	69	53	74	10	2	27	1	5	1	0	1	2	1	0
20	Staatl. Regelschule "Friedrich Myconius in %	87,81	12,19	100	48,90	100	0,00	0,60	99,40	25,68	20,85	16,01	22,36	3,02	0,60	8,16	0,30	1,51	0,30	0,00	0,30	0,60	0,30	0,00
21	Staatl. Regelschule "Friedrich Myconius in %	807	130	937	420	420	0	14	406	82	96	74	100	7	12	16	3	7	1	0	1	1	6	0
22	Staatl. Regelschule "Friedrich Myconius in %	86,13	13,87	100	44,82	100	0,00	3,33	96,67	20,20	23,65	18,23	24,63	1,72	2,96	3,94	0,74	1,72	0,25	0,00	0,25	0,25	1,48	0,00
23	Staatl. Regelschule "Friedrich Myconius in %	874	100	974	409	409	0	8	401	78	81	78	117	10	4	17	3	5	0	2	0	2	4	0
24	Staatl. Regelschule "Friedrich Myconius in %	89,73	10,27	100	41,99	100	0,00	1,96	98,04	19,45	20,20	19,45	29,18	2,49	1,00	4,24	0,75	1,25	0,00	0,50	0,00	0,50	1,00	0,00
25	Staatl. Regelschule "Friedrich Myconius in %	726	40	766	303	303	0	10	293	41	57	52	85	6	18	11	5	3	0	2	0	5	0	8
26	Staatl. Regelschule "Friedrich Myconius in %	94,78	5,22	100	39,56	100	0,00	3,30	96,70	13,99	19,45	17,75	29,01	2,05	6,14	3,75	1,71	1,02	0,00	0,68	0,00	1,71	0,00	2,73
27	Staatl. Regelschule "Friedrich Myconius in %	718	144	862	446	446	0	9	437	97	88	81	103	10	7	32	3	11	0	1	1	0	3	0
28	Staatl. Regelschule "Friedrich Myconius in %	83,29	16,71	100	51,74	100	0,00	2,02	97,98	22,20	20,14	18,54	23,57	2,29	1,60	7,32	0,69	2,52	0,00	0,23	0,23	0,00	0,69	0,00
29	Staatl. Regelschule "Friedrich Myconius in %	485	53	538	321	321	0	5	316	51	64	69	88	7	5	16	2	3	2	0	1	2	5	1
30	Staatl. Regelschule "Friedrich Myconius in %	90,15	9,85	100	59,67	100	0,00	1,56	98,44	16,14	20,25	21,84	27,85	2,22	1,58	5,06	0,63	0,95	0,63	0,00	0,32	0,63	1,58	0,32
31	Staatl. Regelschule "Friedrich Myconius in %	990	125	1.115	569	569	0	14	555	130	101	112	125	13	13	38	1	8	0	3	2	2	7	0
32	Staatl. Regelschule "Friedrich Myconius in %	88,79	11,21	100	51,03	100	0,00	2,46	97,54	23,42	18,20	20,18	22,52	2,34	2,34	6,85	0,18	1,44	0,00	0,54	0,36	0,36	1,26	0,00
33	Staatl. Regelschule "Friedrich Myconius in %	585	143	728	397	397	0	4	393	132	54	56	91	14	3	26	1	3	2	1	0	4	2	4
34	Staatl. Regelschule "Friedrich Myconius in %	80,36	19,64	100	54,53	100	0,00	1,01	98,99	33,59	13,74	14,25	23,16	3,56	0,76	6,62	0,25	0,76	0,51	0,25	0,00	1,02	0,51	1,02
35	Staatl. Regelschule "Friedrich Myconius in %	670	196	866	517	517	0	7	510	139	53	86	116	30	0	54	5	8	4	0	3	7	5	0
36	Staatl. Regelschule "Friedrich Myconius in %	77,37	22,63	100	59,70	100	0,00	1,35	98,65	27,25	10,39	16,86	22,75	5,88	0,00	10,59	0,98	1,57	0,78	0,00	0,59	1,37	0,98	0,00
37	Staatl. Regelschule "Friedrich Myconius in %	525	83	608	333	333	0	6	327	80	54	49	63	19	8	28	4	7	2	0	1	5	7	0
38	Staatl. Regelschule "Friedrich Myconius in %	86,35	13,65	100	54,77	100	0,00	1,80	98,20	24,46	16,51	14,98	19,27	5,81	2,45	8,56	1,22	2,14	0,61	0,00	0,31	1,53	2,14	0,00
39	Staatl. Regelschule "Friedrich Myconius in %	656	155	811	527	526	1	7	520	121	83	74	103	22	14	67	7	10	2	1	5	1	10	0
40	Staatl. Regelschule "Friedrich Myconius in %	80,89	19,11	100	64,98	99,81	0,19	1,33	98,67	23,27	15,96	14,23	19,81	4,23	2,69	12,88	1,35	1,92	0,38	0,19	0,96	1,92	1,92	0,00

Nr	Bereich	Wahlb. ohne Sperrv.	Wahlb. mit Sperrv.	Wahlb. insges.	Wähler/-innen	gemäß Wähler-verz.	dav. mit Wahl-schein	Ungült. Zweit-stimmen	Gültige Zweit-stimmen	CDU	DIE LINKE	SPD	AID	GRÜNE	NPD	FDP	PIRATEN	FREIE WÄHLER	ÖDP / Familie	MLPD	BGE	DM	Die PARTEI	V-Partei <sup>3</sup>
		A1	A2	A	B	B2	B1	E	F	F1	F2	F3	F4	F5	F6	F7	F8	F9	F10	F11	F12	F13	F14	F15
22	Alten- und Pflegeheim Pestalozzistraße	927	216	1.143	557	556	1	12	545	124	103	107	118	18	7	41	1	9	2	1	3	1	6	4
	in %	81,10	18,90	48,73	99,82	0,18	2,15	97,85	22,75	18,90	19,63	21,65	3,30	1,28	7,52	0,18	1,65	0,37	0,18	0,55	0,18	1,10	0,73	
23	Kindergarten "Pittiplatsch"	945	149	1.094	613	611	2	11	602	132	114	115	153	10	10	30	7	13	0	2	0	6	9	1
	in %	86,38	13,62	56,03	99,67	0,33	1,79	98,21	21,93	18,94	19,10	25,42	1,66	1,66	4,98	1,16	2,16	0,00	0,33	0,00	1,00	1,50	0,17	
24	Verein zur Förderung u. Bildung Jugendlicher	1.098	269	1.367	662	662	0	6	656	172	130	85	140	29	8	51	5	14	1	0	1	6	14	0
	in %	80,32	19,68	48,43	100	0,00	0,91	99,09	26,22	19,82	12,96	21,34	4,42	1,22	7,77	0,76	2,13	0,15	0,00	0,15	0,91	2,13	0,00	
25	Staatl. Gymnasium "Gustav Feytag"	680	57	737	394	394	0	9	385	64	64	53	126	13	9	22	1	10	2	0	1	5	13	2
	in %	92,27	7,73	53,46	100	0,00	2,28	97,72	16,62	16,62	13,77	32,73	3,38	2,34	5,71	0,26	2,60	0,52	0,00	0,26	1,30	3,38	0,52	
26	Staatl. Gymnasium "Gustav Feytag"	681	53	734	347	347	0	5	342	80	70	47	89	10	10	10	3	5	2	1	3	2	10	0
	in %	92,78	7,22	47,28	100	0,00	1,44	98,56	23,39	20,47	13,74	26,02	2,92	2,92	2,92	0,88	1,46	0,58	0,29	0,88	0,58	2,92	0,00	
27	Staatl. Grundschule "Gotha-Stiebleben"	702	134	836	524	524	0	6	518	135	104	63	118	20	2	38	7	11	3	2	0	3	10	2
	in %	83,97	16,03	62,68	100	0,00	1,15	98,85	26,06	20,08	12,16	22,78	3,86	0,39	7,34	1,35	2,12	0,58	0,39	0,00	0,58	1,93	0,39	
28	Staatl. Regelschule "Andreas Reyher"	938	224	1.162	632	632	0	16	616	131	105	128	133	38	6	39	7	12	4	1	2	2	6	2
	in %	80,72	19,28	54,39	100	0,00	2,53	97,47	21,27	17,05	20,78	21,59	6,17	6,17	6,33	1,14	1,95	0,65	0,16	0,32	0,32	0,97	0,32	
29	Stadtverwaltung Gotha, "H. Heine Bibliothek"	888	141	1.029	542	542	0	5	537	119	85	89	139	14	17	34	2	13	0	3	4	4	12	2
	in %	86,30	13,70	52,67	100	0,00	0,92	99,08	22,16	15,83	16,57	25,88	2,61	3,17	6,33	0,37	2,42	0,00	0,56	0,74	0,74	2,23	0,37	
30	Kulturhaus Gotha, Theatercafé	884	123	1.007	471	470	1	8	463	91	86	61	132	17	13	28	4	8	3	0	3	6	10	1
	in %	87,79	12,21	46,77	99,79	0,21	1,70	98,30	19,65	18,57	13,17	28,51	3,67	2,81	6,05	0,86	1,73	0,65	0,00	0,65	1,30	2,16	0,22	
31	Staatl. Regelschule "Oststadt Gotha"	1.008	110	1.118	532	532	0	10	522	102	87	97	148	17	22	23	3	8	0	1	2	1	10	1
	in %	90,16	9,84	47,56	100	0,00	1,88	98,12	19,54	16,67	18,58	28,35	3,26	2,23	4,41	0,57	1,53	0,00	0,19	0,38	0,19	1,92	0,19	
32	Kindertagesstätte "Bummi"	875	84	959	548	548	0	11	537	110	82	97	159	11	12	25	6	8	2	2	2	10	11	0
	in %	91,24	8,76	57,14	100	0,00	2,01	97,99	20,48	15,27	18,06	29,61	2,05	2,05	4,66	1,12	1,49	0,37	0,37	0,37	1,86	2,05	0,00	
33	Fanfaren- und Showorchester Gotha e.V.	830	142	972	572	572	0	14	558	128	115	80	151	21	9	28	5	8	4	0	2	0	7	0
	in %	85,39	14,61	58,85	100	0,00	2,45	97,55	22,94	20,61	14,34	27,06	3,76	1,61	5,02	0,90	1,43	0,72	0,00	0,36	0,00	1,25	0,00	
34	Staatl. Gymnasium "Arnoldschule"	663	135	798	464	463	1	4	460	110	77	93	98	20	8	30	6	7	2	1	0	4	4	0
	in %	83,08	16,92	58,15	99,78	0,22	0,86	99,14	23,91	16,74	20,22	21,30	4,35	1,74	6,52	1,30	1,52	0,43	0,22	0,00	0,87	0,87	1,00	
35	Stadtverwaltung Gotha, Außenstelle Bolzstädt	584	121	705	474	474	0	6	468	159	66	64	90	22	5	37	2	12	0	1	0	0	8	2
	in %	82,84	17,16	67,23	100	0,00	1,27	98,73	33,97	14,10	13,68	19,23	4,70	1,07	7,91	0,43	2,56	0,00	0,21	0,00	0,00	1,71	0,43	
36	Stadtverwaltung Gotha, Außenstelle Uelleben	505	89	594	397	397	0	11	386	108	63	59	95	7	2	35	0	7	2	0	0	0	6	2
	in %	85,02	14,98	66,84	100	0,00	2,77	97,23	27,98	16,32	15,28	24,61	1,81	0,52	9,07	0,00	1,81	0,52	0,00	0,00	0,00	1,55	0,52	
37	Staatl. Grundschule "Gotha-Stiebleben"	863	162	1.025	549	549	0	8	541	132	88	79	139	18	10	40	3	11	2	1	0	1	15	2
	in %	84,20	15,80	53,56	100	0,00	1,46	98,54	24,40	16,27	14,60	25,69	3,33	1,85	7,39	0,55	2,03	0,37	0,18	0,00	0,18	2,77	0,37	
38	Regionales Förderzentrum Gotha	433	89	522	239	239	0	5	234	51	33	35	62	13	5	14	2	8	1	0	0	0	9	1
	in %	82,95	17,05	45,79	100	0,00	2,09	97,91	21,79	14,10	14,96	26,50	5,56	2,14	5,98	0,85	3,42	0,43	0,00	0,00	0,00	3,85	0,43	
39	Staatl. Grundschule "Gotha-Stiebleben"	632	86	718	440	440	0	8	432	127	57	57	116	10	7	27	7	6	1	0	5	6	1	1
	in %	88,02	11,98	61,28	100	0,00	1,82	98,18	29,40	13,19	13,19	26,85	2,31	1,62	6,25	1,62	1,39	0,23	0,00	1,16	1,16	1,39	0,23	
40	Staatl. Grundschule "Erich Kästner"	415	43	458	280	280	0	7	273	77	40	37	72	6	1	30	0	2	0	0	1	5	2	0
	in %	90,61	9,39	61,14	100	0,00	2,50	97,50	28,21	14,65	13,55	26,37	2,20	0,37	10,99	0,00	0,73	0,00	0,00	0,37	1,83	0,73	0,00	
	Summe Urnenwahl	29.960	5.326	35.286	19.010	18.997	13	330	18.680	4.320	3.410	3.028	4.492	673	318	1.323	147	328	73	36	54	117	314	47
	in %	84,91	15,09	53,67	99,93	0,07	1,74	98,26	23,13	18,25	16,21	24,05	3,60	1,70	7,08	0,79	1,76	0,39	0,19	0,29	0,63	1,68	0,25	

Nr	Bereich	Wahlb. ohne Sperrv.	Wahlb. mit Sperrv.	Wahlb. insges.	Wähler/-innen	gemäß Wähler-verz.	dav. mit Wahl-schein	Ungült. Zweit-stimmen	Gültige Zweit-stimmen	CDU	DIE LINKE	SPD	AfD	GRÜNE	NPD	FDP	PIRATEN	FREIE WÄHLER	ÖDP / Familie	MLPD	BGE	DM	Die PARTEI	V-Partei <sup>2</sup>
		A1	A2	A	B	B2	B1	E	F	F1	F2	F3	F4	F5	F6	F7	F8	F9	F10	F11	F12	F13	F14	F15
B1	Stadtverwaltung Gotha, Innungshalle	0	0	0	870	0	870	3	867	282	153	132	141	34	8	64	11	20	4	2	5	1	7	3
	in %	0,00	0,00	0,00	0,00	0,00	100	0,34	99,66	32,53	17,65	15,22	16,26	3,92	0,92	7,38	1,27	2,31	0,46	0,23	0,58	0,12	0,81	0,35
B2	Stadtverwaltung Gotha, Innungshalle	0	0	0	1.093	0	1.093	12	1.081	316	197	206	169	53	4	94	1	15	5	0	1	4	10	6
	in %	0,00	0,00	0,00	0,00	0,00	100	1,10	98,90	29,23	18,22	19,06	15,63	4,90	0,37	8,70	0,09	1,39	0,46	0,00	0,09	0,37	0,93	0,56
B3	Stadtverwaltung Gotha, Innungshalle	0	0	0	1.097	0	1.097	3	1.094	311	193	184	193	38	13	96	3	22	5	3	3	7	18	5
	in %	0,00	0,00	0,00	0,00	0,00	100	0,27	99,73	28,43	17,64	16,82	17,64	3,47	1,19	8,78	0,27	2,01	0,46	0,27	0,27	0,64	1,65	0,46
B4	Stadtverwaltung Gotha, Innungshalle	0	0	0	956	0	956	3	953	230	209	204	126	50	5	63	2	17	4	5	2	9	22	5
	in %	0,00	0,00	0,00	0,00	0,00	100	0,31	99,69	24,13	21,93	21,41	13,22	5,25	0,52	6,61	0,21	1,78	0,42	0,52	0,21	0,94	2,31	0,52
B5	Stadtverwaltung Gotha, Innungshalle	0	0	0	1.121	0	1.121	10	1.111	327	227	188	178	48	11	92	7	9	1	1	1	6	13	2
	in %	0,00	0,00	0,00	0,00	0,00	100	0,89	99,11	29,43	20,43	16,92	16,02	4,32	0,99	8,28	0,63	0,81	0,09	0,09	0,09	0,54	1,17	0,18
	Summe Briefwahl	0	0	0	5.137	0	5.137	31	5.106	1.466	979	914	807	223	41	409	24	83	19	11	12	27	70	21
	in %	0,00	0,00	0,00	0,00	0,00	100	0,60	99,40	28,71	19,17	17,90	15,80	4,37	0,80	8,01	0,47	1,63	0,37	0,22	0,24	0,53	1,37	0,41
	Gesamt	29.960	5.326	35.286	24.147	18.997	5.150	361	23.786	5.786	4.389	3.942	5.299	896	359	1.732	171	411	92	47	66	144	384	68
	in %	84,91	15,09	68,43	78,67	21,33	98,50	1,50	98,50	24,33	18,45	16,57	22,28	3,77	1,51	7,28	0,72	1,73	0,39	0,20	0,28	0,61	1,61	0,29

## CDU - Rangfolge Bundestagswahl 2017 Zweitstimme

Endergebnis

Ergebnisse in den Wahlbezirken nach Stimmenanteil (in %) sortiert

Nr	Wahlbezirk	Ergebnis	Grafik	Stimmen
35	Stadtverwaltung Gotha, Außenstelle Boilst	33,97%		159
18	Staatl. Grundschule "Erich Kästner	33,59%		132
B1	Stadtverwaltung Gotha, Innungshalle	32,53%		282
B5	Stadtverwaltung Gotha, Innungshalle	29,43%		327
39	Staatl. Grundschule "Gotha-Siebleben	29,40%		127
B2	Stadtverwaltung Gotha, Innungshalle	29,23%		316
B3	Stadtverwaltung Gotha, Innungshalle	28,43%		311
40	Staatl. Grundschule "Erich Kästner	28,21%		77
36	Stadtverwaltung Gotha, Außenstelle Uellek	27,98%		108
19	Staatl. Gymnasium "Arnoldischule	27,25%		139
24	Verein zur Förderung u. Bildung Jugendlic	26,22%		172
27	Staatl. Grundschule "Gotha-Siebleben	26,06%		135
11	Staatl. Regelschule "Conrad Ekhof	25,68%		85
5	Koop. Gesamtschule "Herzog Ernst	24,65%		160
20	Regionales Förderzentrum Gotha	24,46%		80
37	Staatl. Grundschule "Gotha-Siebleben	24,40%		132
3	Staatl. Regelschule "Friedrich Myconius	24,40%		81
B4	Stadtverwaltung Gotha, Innungshalle	24,13%		230
34	Staatl. Gymnasium "Arnoldischule	23,91%		110
8	Staatl. Grundschule "Ludwig Bechstein	23,48%		127
17	August-Köhler-Kinderhaus	23,42%		130
26	Staatl. Gymnasium "Gustav Feytag	23,39%		80
10	Staatl. Berufsschulzentrum Gotha West	23,30%		89
1	Staatl. Grundschule "Josias Fr. Löffler	23,27%		138
21	Regionales Förderzentrum Gotha	23,27%		121
4	Stadtverwaltung Gotha, Brühl 4	23,01%		142
33	Fanfaren- und Showorchester Gotha e.V.	22,94%		128
22	Alten- und Pflegeheim Pestalozzistraße	22,75%		124
15	Staatl. Regelschule "Conrad Ekhof	22,20%		97
7	Koop. Gesamtschule "Herzog Ernst	22,19%		164
29	Stadtverwaltung Gotha, "H. Heine Biblioth	22,16%		119
23	Kindergarten "Pittiplatsch	21,93%		132
38	Regionales Förderzentrum Gotha	21,79%		51
28	Staatl. Regelschule "Andreas Reyher	21,27%		131
32	Kindertagesstätte "Bummi	20,48%		110
12	Staatl. Berufsschulzentrum Gotha West	20,20%		82
30	Kulturhaus Gotha, Theatercafe	19,65%		91
31	Staatl. Regelschule "Oststadt Gotha	19,54%		102
13	Staatl. Grundschule "Ludwig Bechstein	19,45%		78
9	August-Köhler-Kinderhaus	19,12%		83
6	Alten- und Pflegeheim Pestalozzistraße	19,06%		77
2	Staatl. Regelschule "Friedrich Myconius	16,71%		71
25	Staatl. Gymnasium "Gustav Feytag	16,62%		64
16	Evangelische Grundschule Gotha	16,14%		51
14	Staatl. Berufsschulzentrum Gotha West	13,99%		41

**DIE LINKE - Rangfolge Bundestagswahl 2017 Zweitstimme**

Endergebnis

Ergebnisse in den Wahlbezirken nach Stimmenanteil (in %) sortiert














































Nr	Wahlbezirk	Ergebnis	Grafik	Stimmen
2	Staatl. Regelschule "Friedrich Myconius	24,00%		102
10	Staatl. Berufsschulzentrum Gotha West	23,82%		91
12	Staatl. Berufsschulzentrum Gotha West	23,65%		96
B4	Stadtverwaltung Gotha, Innungshalle	21,93%		209
3	Staatl. Regelschule "Friedrich Myconius	21,69%		72
8	Staatl. Grundschule "Ludwig Bechstein	21,63%		117
9	August-Köhler-Kinderhaus	21,20%		92
11	Staatl. Regelschule "Conrad Ekhof	20,85%		69
33	Fanfaren- und Showorchester Gotha e.V.	20,61%		115
4	Stadtverwaltung Gotha, Brühl 4	20,58%		127
26	Staatl. Gymnasium "Gustav Feytag	20,47%		70
B5	Stadtverwaltung Gotha, Innungshalle	20,43%		227
16	Evangelische Grundschule Gotha	20,25%		64
13	Staatl. Grundschule "Ludwig Bechstein	20,20%		81
15	Staatl. Regelschule "Conrad Ekhof	20,14%		88
27	Staatl. Grundschule "Gotha-Siebleben	20,08%		104
24	Verein zur Förderung u. Bildung Jugendlic	19,82%		130
14	Staatl. Berufsschulzentrum Gotha West	19,45%		57
1	Staatl. Grundschule "Josias Fr. Löffler	19,06%		113
23	Kindergarten "Pittiplatz	18,94%		114
22	Alten- und Pflegeheim Pestalozzistraße	18,90%		103
7	Koop. Gesamtschule "Herzog Ernst	18,81%		139
5	Koop. Gesamtschule "Herzog Ernst	18,64%		121
30	Kulturhaus Gotha, Theatercafe	18,57%		86
B2	Stadtverwaltung Gotha, Innungshalle	18,22%		197
17	August-Köhler-Kinderhaus	18,20%		101
B1	Stadtverwaltung Gotha, Innungshalle	17,65%		153
B3	Stadtverwaltung Gotha, Innungshalle	17,64%		193
28	Staatl. Regelschule "Andreas Reyher	17,05%		105
34	Staatl. Gymnasium "Arnoldischule	16,74%		77
31	Staatl. Regelschule "Oststadt Gotha	16,67%		87
25	Staatl. Gymnasium "Gustav Feytag	16,62%		64
6	Alten- und Pflegeheim Pestalozzistraße	16,58%		67
20	Regionales Förderzentrum Gotha	16,51%		54
36	Stadtverwaltung Gotha, Außenstelle Uellek	16,32%		63
37	Staatl. Grundschule "Gotha-Siebleben	16,27%		88
21	Regionales Förderzentrum Gotha	15,96%		83
29	Stadtverwaltung Gotha, "H. Heine Biblioth	15,83%		85
32	Kindertagesstätte "Bummi	15,27%		82
40	Staatl. Grundschule "Erich Kästner	14,65%		40
35	Stadtverwaltung Gotha, Außenstelle Boilst	14,10%		66
38	Regionales Förderzentrum Gotha	14,10%		33
18	Staatl. Grundschule "Erich Kästner	13,74%		54
39	Staatl. Grundschule "Gotha-Siebleben	13,19%		57
19	Staatl. Gymnasium "Arnoldischule	10,39%		53



## SPD - Rangfolge Bundestagswahl 2017 Zweitstimme

Endergebnis

Ergebnisse in den Wahlbezirken nach Stimmenanteil (in %) sortiert

Nr	Wahlbezirk	Ergebnis	Grafik	Stimmen
16	Evangelische Grundschule Gotha	21,84%		69
B4	Stadtverwaltung Gotha, Innungshalle	21,41%		204
28	Staatl. Regelschule "Andreas Reyher	20,78%		128
34	Staatl. Gymnasium "Arnoldischeule	20,22%		93
17	August-Köhler-Kinderhaus	20,18%		112
22	Alten- und Pflegeheim Pestalozzistraße	19,63%		107
13	Staatl. Grundschule "Ludwig Bechstein	19,45%		78
9	August-Köhler-Kinderhaus	19,12%		83
23	Kindergarten "Pittiplatsch	19,10%		115
B2	Stadtverwaltung Gotha, Innungshalle	19,06%		206
2	Staatl. Regelschule "Friedrich Myconius	18,82%		80
31	Staatl. Regelschule "Oststadt Gotha	18,58%		97
15	Staatl. Regelschule "Conrad Ekhof	18,54%		81
12	Staatl. Berufsschulzentrum Gotha West	18,23%		74
3	Staatl. Regelschule "Friedrich Myconius	18,07%		60
32	Kindertagesstätte "Bummi	18,06%		97
14	Staatl. Berufsschulzentrum Gotha West	17,75%		52
8	Staatl. Grundschule "Ludwig Bechstein	17,19%		93
B5	Stadtverwaltung Gotha, Innungshalle	16,92%		188
19	Staatl. Gymnasium "Arnoldischeule	16,86%		86
B3	Stadtverwaltung Gotha, Innungshalle	16,82%		184
29	Stadtverwaltung Gotha, "H. Heine Bibliothek	16,57%		89
7	Koop. Gesamtschule "Herzog Ernst	16,24%		120
11	Staatl. Regelschule "Conrad Ekhof	16,01%		53
6	Alten- und Pflegeheim Pestalozzistraße	15,35%		62
36	Stadtverwaltung Gotha, Außenstelle Uellek	15,28%		59
B1	Stadtverwaltung Gotha, Innungshalle	15,22%		132
20	Regionales Förderzentrum Gotha	14,98%		49
38	Regionales Förderzentrum Gotha	14,96%		35
37	Staatl. Grundschule "Gotha-Siebleben	14,60%		79
33	Fanfaren- und Showorchester Gotha e.V.	14,34%		80
18	Staatl. Grundschule "Erich Kästner	14,25%		56
21	Regionales Förderzentrum Gotha	14,23%		74
4	Stadtverwaltung Gotha, Brühl 4	14,10%		87
10	Staatl. Berufsschulzentrum Gotha West	13,87%		53
25	Staatl. Gymnasium "Gustav Feytag	13,77%		53
26	Staatl. Gymnasium "Gustav Feytag	13,74%		47
35	Stadtverwaltung Gotha, Außenstelle Boilst	13,68%		64
40	Staatl. Grundschule "Erich Kästner	13,55%		37
5	Koop. Gesamtschule "Herzog Ernst	13,25%		86
39	Staatl. Grundschule "Gotha-Siebleben	13,19%		57
30	Kulturhaus Gotha, Theatercafe	13,17%		61
24	Verein zur Förderung u. Bildung Jugendlic	12,96%		85
1	Staatl. Grundschule "Josias Fr. Löffler	12,48%		74
27	Staatl. Grundschule "Gotha-Siebleben	12,16%		63

## AfD - Rangfolge Bundestagswahl 2017 Zweitstimme

Endergebnis

Ergebnisse in den Wahlbezirken nach Stimmenanteil (in %) sortiert

Nr	Wahlbezirk	Ergebnis	Grafik	Stimmen
25	Staatl. Gymnasium "Gustav Feytag	32,73%		126
32	Kindertagesstätte "Bummi	29,61%		159
13	Staatl. Grundschule "Ludwig Bechstein	29,18%		117
14	Staatl. Berufsschulzentrum Gotha West	29,01%		85
6	Alten- und Pflegeheim Pestalozzistraße	28,71%		116
30	Kulturhaus Gotha, Theatercafe	28,51%		132
31	Staatl. Regelschule "Oststadt Gotha	28,35%		148
16	Evangelische Grundschule Gotha	27,85%		88
33	Fanfaren- und Showorchester Gotha e.V.	27,06%		151
39	Staatl. Grundschule "Gotha-Siebleben	26,85%		116
38	Regionales Förderzentrum Gotha	26,50%		62
40	Staatl. Grundschule "Erich Kästner	26,37%		72
26	Staatl. Gymnasium "Gustav Feytag	26,02%		89
29	Stadtverwaltung Gotha, "H. Heine Bibliothek	25,88%		139
37	Staatl. Grundschule "Gotha-Siebleben	25,69%		139
23	Kindergarten "Pittiplatsch	25,42%		153
2	Staatl. Regelschule "Friedrich Myconius	24,71%		105
12	Staatl. Berufsschulzentrum Gotha West	24,63%		100
36	Stadtverwaltung Gotha, Außenstelle Uellekt	24,61%		95
15	Staatl. Regelschule "Conrad Ekhof	23,57%		103
5	Koop. Gesamtschule "Herzog Ernst	23,27%		151
3	Staatl. Regelschule "Friedrich Myconius	23,19%		77
18	Staatl. Grundschule "Erich Kästner	23,16%		91
7	Koop. Gesamtschule "Herzog Ernst	23,14%		171
27	Staatl. Grundschule "Gotha-Siebleben	22,78%		118
19	Staatl. Gymnasium "Arnoldischule	22,75%		116
1	Staatl. Grundschule "Josias Fr. Löffler	22,60%		134
17	August-Köhler-Kinderhaus	22,52%		125
11	Staatl. Regelschule "Conrad Ekhof	22,36%		74
10	Staatl. Berufsschulzentrum Gotha West	21,73%		83
22	Alten- und Pflegeheim Pestalozzistraße	21,65%		118
28	Staatl. Regelschule "Andreas Reyher	21,59%		133
24	Verein zur Förderung u. Bildung Jugendlic	21,34%		140
34	Staatl. Gymnasium "Arnoldischule	21,30%		98
8	Staatl. Grundschule "Ludwig Bechstein	20,89%		113
9	August-Köhler-Kinderhaus	19,82%		86
21	Regionales Förderzentrum Gotha	19,81%		103
20	Regionales Förderzentrum Gotha	19,27%		63
35	Stadtverwaltung Gotha, Außenstelle Boilst	19,23%		90
4	Stadtverwaltung Gotha, Brühl 4	18,31%		113
B3	Stadtverwaltung Gotha, Innungshalle	17,64%		193
B1	Stadtverwaltung Gotha, Innungshalle	16,26%		141
B5	Stadtverwaltung Gotha, Innungshalle	16,02%		178
B2	Stadtverwaltung Gotha, Innungshalle	15,63%		169
B4	Stadtverwaltung Gotha, Innungshalle	13,22%		126

## GRÜNE - Rangfolge Bundestagswahl 2017 Zweitstimme

Endergebnis














































Ergebnisse in den Wahlbezirken nach Stimmenanteil (in %) sortiert

Nr	Wahlbezirk	Ergebnis	Grafik	Stimmen
28	Staatl. Regelschule "Andreas Reyher	6,17%		38
19	Staatl. Gymnasium "Arnoldischule	5,88%		30
20	Regionales Förderzentrum Gotha	5,81%		19
4	Stadtverwaltung Gotha, Brühl 4	5,67%		35
38	Regionales Förderzentrum Gotha	5,56%		13
B4	Stadtverwaltung Gotha, Innungshalle	5,25%		50
6	Alten- und Pflegeheim Pestalozzistraße	4,95%		20
B2	Stadtverwaltung Gotha, Innungshalle	4,90%		53
9	August-Köhler-Kinderhaus	4,84%		21
8	Staatl. Grundschule "Ludwig Bechstein	4,81%		26
35	Stadtverwaltung Gotha, Außenstelle Boilst	4,70%		22
5	Koop. Gesamtschule "Herzog Ernst	4,47%		29
24	Verein zur Förderung u. Bildung Jugendlic	4,42%		29
34	Staatl. Gymnasium "Arnoldischule	4,35%		20
7	Koop. Gesamtschule "Herzog Ernst	4,33%		32
B5	Stadtverwaltung Gotha, Innungshalle	4,32%		48
21	Regionales Förderzentrum Gotha	4,23%		22
B1	Stadtverwaltung Gotha, Innungshalle	3,92%		34
27	Staatl. Grundschule "Gotha-Siebleben	3,86%		20
33	Fanfaren- und Showorchester Gotha e.V.	3,76%		21
30	Kulturhaus Gotha, Theatercafe	3,67%		17
18	Staatl. Grundschule "Erich Kästner	3,56%		14
B3	Stadtverwaltung Gotha, Innungshalle	3,47%		38
25	Staatl. Gymnasium "Gustav Feytag	3,38%		13
1	Staatl. Grundschule "Josias Fr. Löffler	3,37%		20
37	Staatl. Grundschule "Gotha-Siebleben	3,33%		18
22	Alten- und Pflegeheim Pestalozzistraße	3,30%		18
31	Staatl. Regelschule "Oststadt Gotha	3,26%		17
10	Staatl. Berufsschulzentrum Gotha West	3,14%		12
11	Staatl. Regelschule "Conrad Ekhof	3,02%		10
26	Staatl. Gymnasium "Gustav Feytag	2,92%		10
3	Staatl. Regelschule "Friedrich Myconius	2,71%		9
29	Stadtverwaltung Gotha, "H. Heine Biblioth	2,61%		14
13	Staatl. Grundschule "Ludwig Bechstein	2,49%		10
17	August-Köhler-Kinderhaus	2,34%		13
39	Staatl. Grundschule "Gotha-Siebleben	2,31%		10
15	Staatl. Regelschule "Conrad Ekhof	2,29%		10
16	Evangelische Grundschule Gotha	2,22%		7
40	Staatl. Grundschule "Erich Kästner	2,20%		6
32	Kindertagesstätte "Bummi	2,05%		11
14	Staatl. Berufsschulzentrum Gotha West	2,05%		6
36	Stadtverwaltung Gotha, Außenstelle Uellek	1,81%		7
12	Staatl. Berufsschulzentrum Gotha West	1,72%		7
23	Kindergarten "Pittiplatsch	1,66%		10
2	Staatl. Regelschule "Friedrich Myconius	1,65%		7

## NPD - Rangfolge Bundestagswahl 2017 Zweitstimme

Endergebnis

Ergebnisse in den Wahlbezirken nach Stimmenanteil (in %) sortiert

Nr	Wahlbezirk	Ergebnis	Grafik	Stimmen
14	Staatl. Berufsschulzentrum Gotha West	6,14%		18
31	Staatl. Regelschule "Oststadt Gotha	4,21%		22
29	Stadtverwaltung Gotha, "H. Heine Bibliothek	3,17%		17
12	Staatl. Berufsschulzentrum Gotha West	2,96%		12
26	Staatl. Gymnasium "Gustav Feytag	2,92%		10
30	Kulturhaus Gotha, Theatercafe	2,81%		13
21	Regionales Förderzentrum Gotha	2,69%		14
20	Regionales Förderzentrum Gotha	2,45%		8
17	August-Köhler-Kinderhaus	2,34%		13
25	Staatl. Gymnasium "Gustav Feytag	2,34%		9
32	Kindertagesstätte "Bummi	2,23%		12
38	Regionales Förderzentrum Gotha	2,14%		5
3	Staatl. Regelschule "Friedrich Myconius	2,11%		7
10	Staatl. Berufsschulzentrum Gotha West	2,09%		8
2	Staatl. Regelschule "Friedrich Myconius	1,88%		8
37	Staatl. Grundschule "Gotha-Siebleben	1,85%		10
34	Staatl. Gymnasium "Arnoldischeule	1,74%		8
23	Kindergarten "Pittiplatsch	1,66%		10
39	Staatl. Grundschule "Gotha-Siebleben	1,62%		7
33	Fanfaren- und Showorchester Gotha e.V.	1,61%		9
15	Staatl. Regelschule "Conrad Ekhof	1,60%		7
16	Evangelische Grundschule Gotha	1,58%		5
1	Staatl. Grundschule "Josias Fr. Löffler	1,52%		9
4	Stadtverwaltung Gotha, Brühl 4	1,46%		9
7	Koop. Gesamtschule "Herzog Ernst	1,35%		10
8	Staatl. Grundschule "Ludwig Bechstein	1,29%		7
22	Alten- und Pflegeheim Pestalozzistraße	1,28%		7
24	Verein zur Förderung u. Bildung Jugendlicher	1,22%		8
B3	Stadtverwaltung Gotha, Innungshalle	1,19%		13
9	August-Köhler-Kinderhaus	1,15%		5
35	Stadtverwaltung Gotha, Außenstelle Boilstadt	1,07%		5
13	Staatl. Grundschule "Ludwig Bechstein	1,00%		4
6	Alten- und Pflegeheim Pestalozzistraße	0,99%		4
B5	Stadtverwaltung Gotha, Innungshalle	0,99%		11
28	Staatl. Regelschule "Andreas Reyher	0,97%		6
B1	Stadtverwaltung Gotha, Innungshalle	0,92%		8
18	Staatl. Grundschule "Erich Kästner	0,76%		3
11	Staatl. Regelschule "Conrad Ekhof	0,60%		2
B4	Stadtverwaltung Gotha, Innungshalle	0,52%		5
36	Stadtverwaltung Gotha, Außenstelle Uellek	0,52%		2
27	Staatl. Grundschule "Gotha-Siebleben	0,39%		2
B2	Stadtverwaltung Gotha, Innungshalle	0,37%		4
40	Staatl. Grundschule "Erich Kästner	0,37%		1
5	Koop. Gesamtschule "Herzog Ernst	0,31%		2
19	Staatl. Gymnasium "Arnoldischeule	0,00%		0

## FDP - Rangfolge Bundestagswahl 2017 Zweitstimme

Endergebnis

Ergebnisse in den Wahlbezirken nach Stimmenanteil (in %) sortiert

Nr	Wahlbezirk	Ergebnis	Grafik	Stimmen
21	Regionales Förderzentrum Gotha	12,88%		67
4	Stadtverwaltung Gotha, Brühl 4	11,35%		70
40	Staatl. Grundschule "Erich Kästner	10,99%		30
5	Koop. Gesamtschule "Herzog Ernst	10,63%		69
19	Staatl. Gymnasium "Arnoldischeule	10,59%		54
36	Stadtverwaltung Gotha, Außenstelle Uellek	9,07%		35
B3	Stadtverwaltung Gotha, Innungshalle	8,78%		96
1	Staatl. Grundschule "Josias Fr. Löffler	8,77%		52
B2	Stadtverwaltung Gotha, Innungshalle	8,70%		94
7	Koop. Gesamtschule "Herzog Ernst	8,66%		64
20	Regionales Förderzentrum Gotha	8,56%		28
10	Staatl. Berufsschulzentrum Gotha West	8,38%		32
B5	Stadtverwaltung Gotha, Innungshalle	8,28%		92
11	Staatl. Regelschule "Conrad Ekhof	8,16%		27
35	Stadtverwaltung Gotha, Außenstelle Boilst	7,91%		37
9	August-Köhler-Kinderhaus	7,83%		34
24	Verein zur Förderung u. Bildung Jugendlic	7,77%		51
22	Alten- und Pflegeheim Pestalozzistraße	7,52%		41
37	Staatl. Grundschule "Gotha-Siebleben	7,39%		40
B1	Stadtverwaltung Gotha, Innungshalle	7,38%		64
27	Staatl. Grundschule "Gotha-Siebleben	7,34%		38
15	Staatl. Regelschule "Conrad Ekhof	7,32%		32
17	August-Köhler-Kinderhaus	6,85%		38
18	Staatl. Grundschule "Erich Kästner	6,62%		26
B4	Stadtverwaltung Gotha, Innungshalle	6,61%		63
34	Staatl. Gymnasium "Arnoldischeule	6,52%		30
29	Stadtverwaltung Gotha, "H. Heine Biblioth	6,33%		34
28	Staatl. Regelschule "Andreas Reyher	6,33%		39
8	Staatl. Grundschule "Ludwig Bechstein	6,28%		34
39	Staatl. Grundschule "Gotha-Siebleben	6,25%		27
6	Alten- und Pflegeheim Pestalozzistraße	6,19%		25
30	Kulturhaus Gotha, Theatercafe	6,05%		28
38	Regionales Förderzentrum Gotha	5,98%		14
25	Staatl. Gymnasium "Gustav Feytag	5,71%		22
16	Evangelische Grundschule Gotha	5,06%		16
33	Fanfaren- und Showorchester Gotha e.V.	5,02%		28
23	Kindergarten "Pittiplatsch	4,98%		30
32	Kindertagesstätte "Bummi	4,66%		25
31	Staatl. Regelschule "Oststadt Gotha	4,41%		23
13	Staatl. Grundschule "Ludwig Bechstein	4,24%		17
2	Staatl. Regelschule "Friedrich Myconius	4,00%		17
12	Staatl. Berufsschulzentrum Gotha West	3,94%		16
14	Staatl. Berufsschulzentrum Gotha West	3,75%		11
3	Staatl. Regelschule "Friedrich Myconius	3,61%		12
26	Staatl. Gymnasium "Gustav Feytag	2,92%		10

## PIRATEN - Rangfolge Bundestagswahl 2017 Zweitstimme

Endergebnis

Ergebnisse in den Wahlbezirken nach Stimmenanteil (in %) sortiert

Nr	Wahlbezirk	Ergebnis	Grafik	Stimmen
14	Staatl. Berufsschulzentrum Gotha West	1,71%		5
39	Staatl. Grundschule "Gotha-Siebleben	1,62%		7
27	Staatl. Grundschule "Gotha-Siebleben	1,35%		7
21	Regionales Förderzentrum Gotha	1,35%		7
34	Staatl. Gymnasium "Arnoldischeule	1,30%		6
B1	Stadtverwaltung Gotha, Innungshalle	1,27%		11
6	Alten- und Pflegeheim Pestalozzistraße	1,24%		5
20	Regionales Förderzentrum Gotha	1,22%		4
2	Staatl. Regelschule "Friedrich Myconius	1,18%		5
23	Kindergarten "Pittiplatsch	1,16%		7
28	Staatl. Regelschule "Andreas Reyher	1,14%		7
32	Kindertagesstätte "Bummi	1,12%		6
19	Staatl. Gymnasium "Arnoldischeule	0,98%		5
4	Stadtverwaltung Gotha, Brühl 4	0,97%		6
33	Fanfaren- und Showorchester Gotha e.V.	0,90%		5
26	Staatl. Gymnasium "Gustav Feytag	0,88%		3
30	Kulturhaus Gotha, Theatercafe	0,86%		4
38	Regionales Förderzentrum Gotha	0,85%		2
5	Koop. Gesamtschule "Herzog Ernst	0,77%		5
24	Verein zur Förderung u. Bildung Jugendlic	0,76%		5
13	Staatl. Grundschule "Ludwig Bechstein	0,75%		3
8	Staatl. Grundschule "Ludwig Bechstein	0,74%		4
12	Staatl. Berufsschulzentrum Gotha West	0,74%		3
9	August-Köhler-Kinderhaus	0,69%		3
15	Staatl. Regelschule "Conrad Ekhof	0,69%		3
7	Koop. Gesamtschule "Herzog Ernst	0,68%		5
1	Staatl. Grundschule "Josias Fr. Löffler	0,67%		4
16	Evangelische Grundschule Gotha	0,63%		2
B5	Stadtverwaltung Gotha, Innungshalle	0,63%		7
3	Staatl. Regelschule "Friedrich Myconius	0,60%		2
31	Staatl. Regelschule "Oststadt Gotha	0,57%		3
37	Staatl. Grundschule "Gotha-Siebleben	0,55%		3
10	Staatl. Berufsschulzentrum Gotha West	0,52%		2
35	Stadtverwaltung Gotha, Außenstelle Boilst	0,43%		2
29	Stadtverwaltung Gotha, "H. Heine Biblioth	0,37%		2
11	Staatl. Regelschule "Conrad Ekhof	0,30%		1
B3	Stadtverwaltung Gotha, Innungshalle	0,27%		3
25	Staatl. Gymnasium "Gustav Feytag	0,26%		1
18	Staatl. Grundschule "Erich Kästner	0,25%		1
B4	Stadtverwaltung Gotha, Innungshalle	0,21%		2
22	Alten- und Pflegeheim Pestalozzistraße	0,18%		1
17	August-Köhler-Kinderhaus	0,18%		1
B2	Stadtverwaltung Gotha, Innungshalle	0,09%		1
36	Stadtverwaltung Gotha, Außenstelle Uellek	0,00%		0
40	Staatl. Grundschule "Erich Kästner	0,00%		0

## FREIE WÄHLER - Rangfolge Bundestagswahl 2017 Zweitstimme

Endergebnis

Ergebnisse in den Wahlbezirken nach Stimmenanteil (in %) sortiert

Nr	Wahlbezirk	Ergebnis	Grafik	Stimmen
38	Regionales Förderzentrum Gotha	3,42%		8
1	Staatl. Grundschule "Josias Fr. Löffler	2,87%		17
25	Staatl. Gymnasium "Gustav Feytag	2,60%		10
2	Staatl. Regelschule "Friedrich Myconius	2,59%		11
35	Stadtverwaltung Gotha, Außenstelle Boilst	2,56%		12
15	Staatl. Regelschule "Conrad Ekhof	2,52%		11
6	Alten- und Pflegeheim Pestalozzistraße	2,48%		10
29	Stadtverwaltung Gotha, "H. Heine Bibliothek	2,42%		13
B1	Stadtverwaltung Gotha, Innungshalle	2,31%		20
23	Kindergarten "Pittiplatsch	2,16%		13
20	Regionales Förderzentrum Gotha	2,14%		7
24	Verein zur Förderung u. Bildung Jugendlic	2,13%		14
27	Staatl. Grundschule "Gotha-Siebleben	2,12%		11
37	Staatl. Grundschule "Gotha-Siebleben	2,03%		11
B3	Stadtverwaltung Gotha, Innungshalle	2,01%		22
28	Staatl. Regelschule "Andreas Reyher	1,95%		12
21	Regionales Förderzentrum Gotha	1,92%		10
36	Stadtverwaltung Gotha, Außenstelle Uellek	1,81%		7
3	Staatl. Regelschule "Friedrich Myconius	1,81%		6
B4	Stadtverwaltung Gotha, Innungshalle	1,78%		17
30	Kulturhaus Gotha, Theatercafe	1,73%		8
12	Staatl. Berufsschulzentrum Gotha West	1,72%		7
22	Alten- und Pflegeheim Pestalozzistraße	1,65%		9
19	Staatl. Gymnasium "Arnoldischule	1,57%		8
31	Staatl. Regelschule "Oststadt Gotha	1,53%		8
34	Staatl. Gymnasium "Arnoldischule	1,52%		7
11	Staatl. Regelschule "Conrad Ekhof	1,51%		5
32	Kindertagesstätte "Bummi	1,49%		8
26	Staatl. Gymnasium "Gustav Feytag	1,46%		5
17	August-Köhler-Kinderhaus	1,44%		8
33	Fanfaren- und Showorchester Gotha e.V.	1,43%		8
39	Staatl. Grundschule "Gotha-Siebleben	1,39%		6
B2	Stadtverwaltung Gotha, Innungshalle	1,39%		15
9	August-Köhler-Kinderhaus	1,38%		6
7	Koop. Gesamtschule "Herzog Ernst	1,35%		10
4	Stadtverwaltung Gotha, Brühl 4	1,30%		8
8	Staatl. Grundschule "Ludwig Bechstein	1,29%		7
13	Staatl. Grundschule "Ludwig Bechstein	1,25%		5
5	Koop. Gesamtschule "Herzog Ernst	1,23%		8
14	Staatl. Berufsschulzentrum Gotha West	1,02%		3
16	Evangelische Grundschule Gotha	0,95%		3
B5	Stadtverwaltung Gotha, Innungshalle	0,81%		9
10	Staatl. Berufsschulzentrum Gotha West	0,79%		3
18	Staatl. Grundschule "Erich Kästner	0,76%		3
40	Staatl. Grundschule "Erich Kästner	0,73%		2

## ÖDP / Familie .. - Rangfolge Bundestagswahl 2017 Zweitstimme

Endergebnis

Ergebnisse in den Wahlbezirken nach Stimmenanteil (in %) sortiert

Nr	Wahlbezirk	Ergebnis	Grafik	Stimmen
1	Staatl. Grundschule "Josias Fr. Löffler	1,52%		9
7	Koop. Gesamtschule "Herzog Ernst	0,95%		7
19	Staatl. Gymnasium "Arnoldischeule	0,78%		4
33	Fanfaren- und Showorchester Gotha e.V.	0,72%		4
9	August-Köhler-Kinderhaus	0,69%		3
28	Staatl. Regelschule "Andreas Reyher	0,65%		4
30	Kulturhaus Gotha, Theatercafe	0,65%		3
16	Evangelische Grundschule Gotha	0,63%		2
20	Regionales Förderzentrum Gotha	0,61%		2
26	Staatl. Gymnasium "Gustav Feytag	0,58%		2
27	Staatl. Grundschule "Gotha-Siebleben	0,58%		3
25	Staatl. Gymnasium "Gustav Feytag	0,52%		2
36	Stadtverwaltung Gotha, Außenstelle Uellek	0,52%		2
18	Staatl. Grundschule "Erich Kästner	0,51%		2
6	Alten- und Pflegeheim Pestalozzistraße	0,50%		2
B2	Stadtverwaltung Gotha, Innungshalle	0,46%		5
5	Koop. Gesamtschule "Herzog Ernst	0,46%		3
B1	Stadtverwaltung Gotha, Innungshalle	0,46%		4
B3	Stadtverwaltung Gotha, Innungshalle	0,46%		5
34	Staatl. Gymnasium "Arnoldischeule	0,43%		2
38	Regionales Förderzentrum Gotha	0,43%		1
B4	Stadtverwaltung Gotha, Innungshalle	0,42%		4
21	Regionales Förderzentrum Gotha	0,38%		2
32	Kindertagesstätte "Bummi	0,37%		2
8	Staatl. Grundschule "Ludwig Bechstein	0,37%		2
37	Staatl. Grundschule "Gotha-Siebleben	0,37%		2
22	Alten- und Pflegeheim Pestalozzistraße	0,37%		2
11	Staatl. Regelschule "Conrad Ekhof	0,30%		1
12	Staatl. Berufsschulzentrum Gotha West	0,25%		1
2	Staatl. Regelschule "Friedrich Myconius	0,24%		1
39	Staatl. Grundschule "Gotha-Siebleben	0,23%		1
4	Stadtverwaltung Gotha, Brühl 4	0,16%		1
24	Verein zur Förderung u. Bildung Jugendlic	0,15%		1
B5	Stadtverwaltung Gotha, Innungshalle	0,09%		1
14	Staatl. Berufsschulzentrum Gotha West	0,00%		0
15	Staatl. Regelschule "Conrad Ekhof	0,00%		0
17	August-Köhler-Kinderhaus	0,00%		0
29	Stadtverwaltung Gotha, "H. Heine Biblioth	0,00%		0
31	Staatl. Regelschule "Oststadt Gotha	0,00%		0
3	Staatl. Regelschule "Friedrich Myconius	0,00%		0
10	Staatl. Berufsschulzentrum Gotha West	0,00%		0
13	Staatl. Grundschule "Ludwig Bechstein	0,00%		0
35	Stadtverwaltung Gotha, Außenstelle Boilst	0,00%		0
40	Staatl. Grundschule "Erich Kästner	0,00%		0
23	Kindergarten "Pittiplatsch	0,00%		0



## MLPD - Rangfolge Bundestagswahl 2017 Zweitstimme

Endergebnis
































Ergebnisse in den Wahlbezirken nach Stimmenanteil (in %) sortiert

Nr	Wahlbezirk	Ergebnis	Grafik	Stimmen
14	Staatl. Berufsschulzentrum Gotha West	0,68%		2
29	Stadtverwaltung Gotha, "H. Heine Bibliothek"	0,56%		3
17	August-Köhler-Kinderhaus	0,54%		3
B4	Stadtverwaltung Gotha, Innungshalle	0,52%		5
1	Staatl. Grundschule "Josias Fr. Löffler"	0,51%		3
13	Staatl. Grundschule "Ludwig Bechstein"	0,50%		2
27	Staatl. Grundschule "Gotha-Siebleben"	0,39%		2
32	Kindertagesstätte "Bummi"	0,37%		2
23	Kindergarten "Pittiplatsch"	0,33%		2
4	Stadtverwaltung Gotha, Brühl 4	0,32%		2
5	Koop. Gesamtschule "Herzog Ernst"	0,31%		2
26	Staatl. Gymnasium "Gustav Feytag"	0,29%		1
B3	Stadtverwaltung Gotha, Innungshalle	0,27%		3
10	Staatl. Berufsschulzentrum Gotha West	0,26%		1
18	Staatl. Grundschule "Erich Kästner"	0,25%		1
6	Alten- und Pflegeheim Pestalozzistraße	0,25%		1
B1	Stadtverwaltung Gotha, Innungshalle	0,23%		2
15	Staatl. Regelschule "Conrad Ekhof"	0,23%		1
34	Staatl. Gymnasium "Arnoldischule"	0,22%		1
35	Stadtverwaltung Gotha, Außenstelle Boilstadt	0,21%		1
21	Regionales Förderzentrum Gotha	0,19%		1
31	Staatl. Regelschule "Oststadt Gotha"	0,19%		1
37	Staatl. Grundschule "Gotha-Siebleben"	0,18%		1
22	Alten- und Pflegeheim Pestalozzistraße	0,18%		1
28	Staatl. Regelschule "Andreas Reyher"	0,16%		1
7	Koop. Gesamtschule "Herzog Ernst"	0,14%		1
B5	Stadtverwaltung Gotha, Innungshalle	0,09%		1
2	Staatl. Regelschule "Friedrich Myconius"	0,00%		0
3	Staatl. Regelschule "Friedrich Myconius"	0,00%		0
8	Staatl. Grundschule "Ludwig Bechstein"	0,00%		0
9	August-Köhler-Kinderhaus	0,00%		0
11	Staatl. Regelschule "Conrad Ekhof"	0,00%		0
12	Staatl. Berufsschulzentrum Gotha West	0,00%		0
16	Evangelische Grundschule Gotha	0,00%		0
19	Staatl. Gymnasium "Arnoldischule"	0,00%		0
20	Regionales Förderzentrum Gotha	0,00%		0
33	Fanfaren- und Showorchester Gotha e.V.	0,00%		0
36	Stadtverwaltung Gotha, Außenstelle Uellek	0,00%		0
24	Verein zur Förderung u. Bildung Jugendlicher	0,00%		0
25	Staatl. Gymnasium "Gustav Feytag"	0,00%		0
38	Regionales Förderzentrum Gotha	0,00%		0
39	Staatl. Grundschule "Gotha-Siebleben"	0,00%		0
30	Kulturhaus Gotha, Theatercafe	0,00%		0
40	Staatl. Grundschule "Erich Kästner"	0,00%		0
B2	Stadtverwaltung Gotha, Innungshalle	0,00%		0

**BGE - Rangfolge Bundestagswahl 2017 Zweitstimme**

Endergebnis

Ergebnisse in den Wahlbezirken nach Stimmenanteil (in %) sortiert

Nr	Wahlbezirk	Ergebnis	Grafik	Stimmen
39	Staatl. Grundschule "Gotha-Siebleben	1,16%		5
21	Regionales Förderzentrum Gotha	0,96%		5
26	Staatl. Gymnasium "Gustav Feytag	0,88%		3
29	Stadtverwaltung Gotha, "H. Heine Bibliothek	0,74%		4
30	Kulturhaus Gotha, Theatercafe	0,65%		3
19	Staatl. Gymnasium "Arnoldischeule	0,59%		3
B1	Stadtverwaltung Gotha, Innungshalle	0,58%		5
22	Alten- und Pflegeheim Pestalozzistraße	0,55%		3
2	Staatl. Regelschule "Friedrich Myconius	0,47%		2
9	August-Köhler-Kinderhaus	0,46%		2
7	Koop. Gesamtschule "Herzog Ernst	0,41%		3
31	Staatl. Regelschule "Oststadt Gotha	0,38%		2
32	Kindertagesstätte "Bummi	0,37%		2
40	Staatl. Grundschule "Erich Kästner	0,37%		1
17	August-Köhler-Kinderhaus	0,36%		2
33	Fanfaren- und Showorchester Gotha e.V.	0,36%		2
28	Staatl. Regelschule "Andreas Reyher	0,32%		2
16	Evangelische Grundschule Gotha	0,32%		1
20	Regionales Förderzentrum Gotha	0,31%		1
11	Staatl. Regelschule "Conrad Ekhof	0,30%		1
B3	Stadtverwaltung Gotha, Innungshalle	0,27%		3
10	Staatl. Berufsschulzentrum Gotha West	0,26%		1
25	Staatl. Gymnasium "Gustav Feytag	0,26%		1
6	Alten- und Pflegeheim Pestalozzistraße	0,25%		1
12	Staatl. Berufsschulzentrum Gotha West	0,25%		1
15	Staatl. Regelschule "Conrad Ekhof	0,23%		1
B4	Stadtverwaltung Gotha, Innungshalle	0,21%		2
4	Stadtverwaltung Gotha, Brühl 4	0,16%		1
24	Verein zur Förderung u. Bildung Jugendlicher	0,15%		1
B2	Stadtverwaltung Gotha, Innungshalle	0,09%		1
B5	Stadtverwaltung Gotha, Innungshalle	0,09%		1
1	Staatl. Grundschule "Josias Fr. Löffler	0,00%		0
3	Staatl. Regelschule "Friedrich Myconius	0,00%		0
27	Staatl. Grundschule "Gotha-Siebleben	0,00%		0
35	Stadtverwaltung Gotha, Außenstelle Boilst	0,00%		0
36	Stadtverwaltung Gotha, Außenstelle Uellek	0,00%		0
37	Staatl. Grundschule "Gotha-Siebleben	0,00%		0
38	Regionales Förderzentrum Gotha	0,00%		0
34	Staatl. Gymnasium "Arnoldischeule	0,00%		0
5	Koop. Gesamtschule "Herzog Ernst	0,00%		0
8	Staatl. Grundschule "Ludwig Bechstein	0,00%		0
18	Staatl. Grundschule "Erich Kästner	0,00%		0
14	Staatl. Berufsschulzentrum Gotha West	0,00%		0
13	Staatl. Grundschule "Ludwig Bechstein	0,00%		0
23	Kindergarten "Pittiplatsch	0,00%		0

## DM - Rangfolge Bundestagswahl 2017 Zweitstimme

Endergebnis

Ergebnisse in den Wahlbezirken nach Stimmenanteil (in %) sortiert

Nr	Wahlbezirk	Ergebnis	Grafik	Stimmen
32	Kindertagesstätte "Bummi	1,86%		10
40	Staatl. Grundschule "Erich Kästner	1,83%		5
14	Staatl. Berufsschulzentrum Gotha West	1,71%		5
20	Regionales Förderzentrum Gotha	1,53%		5
19	Staatl. Gymnasium "Arnoldischeule	1,37%		7
25	Staatl. Gymnasium "Gustav Feytag	1,30%		5
30	Kulturhaus Gotha, Theatercafe	1,30%		6
39	Staatl. Grundschule "Gotha-Siebleben	1,16%		5
18	Staatl. Grundschule "Erich Kästner	1,02%		4
23	Kindergarten "Pittiplatsch	1,00%		6
B4	Stadtverwaltung Gotha, Innungshalle	0,94%		9
9	August-Köhler-Kinderhaus	0,92%		4
24	Verein zur Förderung u. Bildung Jugendlic	0,91%		6
34	Staatl. Gymnasium "Arnoldischeule	0,87%		4
1	Staatl. Grundschule "Josias Fr. Löffler	0,84%		5
29	Stadtverwaltung Gotha, "H. Heine Biblioth	0,74%		4
8	Staatl. Grundschule "Ludwig Bechstein	0,74%		4
B3	Stadtverwaltung Gotha, Innungshalle	0,64%		7
16	Evangelische Grundschule Gotha	0,63%		2
11	Staatl. Regelschule "Conrad Ekhof	0,60%		2
26	Staatl. Gymnasium "Gustav Feytag	0,58%		2
27	Staatl. Grundschule "Gotha-Siebleben	0,58%		3
B5	Stadtverwaltung Gotha, Innungshalle	0,54%		6
13	Staatl. Grundschule "Ludwig Bechstein	0,50%		2
6	Alten- und Pflegeheim Pestalozzistraße	0,50%		2
5	Koop. Gesamtschule "Herzog Ernst	0,46%		3
7	Koop. Gesamtschule "Herzog Ernst	0,41%		3
B2	Stadtverwaltung Gotha, Innungshalle	0,37%		4
17	August-Köhler-Kinderhaus	0,36%		2
28	Staatl. Regelschule "Andreas Reyher	0,32%		2
3	Staatl. Regelschule "Friedrich Myconius	0,30%		1
10	Staatl. Berufsschulzentrum Gotha West	0,26%		1
12	Staatl. Berufsschulzentrum Gotha West	0,25%		1
2	Staatl. Regelschule "Friedrich Myconius	0,24%		1
21	Regionales Förderzentrum Gotha	0,19%		1
31	Staatl. Regelschule "Oststadt Gotha	0,19%		1
37	Staatl. Grundschule "Gotha-Siebleben	0,18%		1
22	Alten- und Pflegeheim Pestalozzistraße	0,18%		1
4	Stadtverwaltung Gotha, Brühl 4	0,16%		1
B1	Stadtverwaltung Gotha, Innungshalle	0,12%		1
15	Staatl. Regelschule "Conrad Ekhof	0,00%		0
35	Stadtverwaltung Gotha, Außenstelle Boilst	0,00%		0
33	Fanfaren- und Showorchester Gotha e.V.	0,00%		0
36	Stadtverwaltung Gotha, Außenstelle Uellek	0,00%		0
38	Regionales Förderzentrum Gotha	0,00%		0

## Die PARTEI - Rangfolge Bundestagswahl 2017 Zweitstimme

Endergebnis

Ergebnisse in den Wahlbezirken nach Stimmenanteil (in %) sortiert

Nr	Wahlbezirk	Ergebnis	Grafik	Stimmen
38	Regionales Förderzentrum Gotha	3,85%		9
2	Staatl. Regelschule "Friedrich Myconius	3,53%		15
25	Staatl. Gymnasium "Gustav Feytag	3,38%		13
6	Alten- und Pflegeheim Pestalozzistraße	2,97%		12
26	Staatl. Gymnasium "Gustav Feytag	2,92%		10
37	Staatl. Grundschule "Gotha-Siebleben	2,77%		15
B4	Stadtverwaltung Gotha, Innungshalle	2,31%		22
4	Stadtverwaltung Gotha, Brühl 4	2,27%		14
29	Stadtverwaltung Gotha, "H. Heine Bibliothek	2,23%		12
30	Kulturhaus Gotha, Theatercafe	2,16%		10
20	Regionales Förderzentrum Gotha	2,14%		7
24	Verein zur Förderung u. Bildung Jugendlicher	2,13%		14
9	August-Köhler-Kinderhaus	2,07%		9
32	Kindertagesstätte "Bummi	2,05%		11
1	Staatl. Grundschule "Josias Fr. Löffler	2,02%		12
27	Staatl. Grundschule "Gotha-Siebleben	1,93%		10
21	Regionales Förderzentrum Gotha	1,92%		10
31	Staatl. Regelschule "Oststadt Gotha	1,92%		10
35	Stadtverwaltung Gotha, Außenstelle Boilstadt	1,71%		8
B3	Stadtverwaltung Gotha, Innungshalle	1,65%		18
16	Evangelische Grundschule Gotha	1,58%		5
10	Staatl. Berufsschulzentrum Gotha West	1,57%		6
36	Stadtverwaltung Gotha, Außenstelle Uelleke	1,55%		6
3	Staatl. Regelschule "Friedrich Myconius	1,51%		5
23	Kindergarten "Pittiplatz	1,50%		9
12	Staatl. Berufsschulzentrum Gotha West	1,48%		6
39	Staatl. Grundschule "Gotha-Siebleben	1,39%		6
5	Koop. Gesamtschule "Herzog Ernst	1,39%		9
17	August-Köhler-Kinderhaus	1,26%		7
33	Fanfaren- und Showorchester Gotha e.V.	1,25%		7
B5	Stadtverwaltung Gotha, Innungshalle	1,17%		13
8	Staatl. Grundschule "Ludwig Bechstein	1,11%		6
22	Alten- und Pflegeheim Pestalozzistraße	1,10%		6
7	Koop. Gesamtschule "Herzog Ernst	1,08%		8
13	Staatl. Grundschule "Ludwig Bechstein	1,00%		4
19	Staatl. Gymnasium "Arnoldischeule	0,98%		5
28	Staatl. Regelschule "Andreas Reyher	0,97%		6
B2	Stadtverwaltung Gotha, Innungshalle	0,93%		10
34	Staatl. Gymnasium "Arnoldischeule	0,87%		4
B1	Stadtverwaltung Gotha, Innungshalle	0,81%		7
40	Staatl. Grundschule "Erich Kästner	0,73%		2
15	Staatl. Regelschule "Conrad Ekhof	0,69%		3
18	Staatl. Grundschule "Erich Kästner	0,51%		2
11	Staatl. Regelschule "Conrad Ekhof	0,30%		1
14	Staatl. Berufsschulzentrum Gotha West	0,00%		0

V-Partei<sup>3</sup> - Rangfolge Bundestagswahl 2017 Zweitstimme

Endergebnis

Ergebnisse in den Wahlbezirken nach Stimmenanteil (in %) sortiert

Nr	Wahlbezirk	Ergebnis	Grafik	Stimmen
14	Staatl. Berufsschulzentrum Gotha West	2,73%		8
18	Staatl. Grundschule "Erich Kästner	1,02%		4
22	Alten- und Pflegeheim Pestalozzistraße	0,73%		4
9	August-Köhler-Kinderhaus	0,69%		3
B2	Stadtverwaltung Gotha, Innungshalle	0,56%		6
B4	Stadtverwaltung Gotha, Innungshalle	0,52%		5
25	Staatl. Gymnasium "Gustav Feytag	0,52%		2
36	Stadtverwaltung Gotha, Außenstelle Uellek	0,52%		2
1	Staatl. Grundschule "Josias Fr. Löffler	0,51%		3
B3	Stadtverwaltung Gotha, Innungshalle	0,46%		5
35	Stadtverwaltung Gotha, Außenstelle Boilst	0,43%		2
38	Regionales Förderzentrum Gotha	0,43%		1
27	Staatl. Grundschule "Gotha-Siebleben	0,39%		2
29	Stadtverwaltung Gotha, "H. Heine Biblioth	0,37%		2
37	Staatl. Grundschule "Gotha-Siebleben	0,37%		2
B1	Stadtverwaltung Gotha, Innungshalle	0,35%		3
28	Staatl. Regelschule "Andreas Reyher	0,32%		2
16	Evangelische Grundschule Gotha	0,32%		1
7	Koop. Gesamtschule "Herzog Ernst	0,27%		2
39	Staatl. Grundschule "Gotha-Siebleben	0,23%		1
30	Kulturhaus Gotha, Theatercafe	0,22%		1
31	Staatl. Regelschule "Oststadt Gotha	0,19%		1
8	Staatl. Grundschule "Ludwig Bechstein	0,18%		1
B5	Stadtverwaltung Gotha, Innungshalle	0,18%		2
23	Kindergarten "Pittiplatsch	0,17%		1
4	Stadtverwaltung Gotha, Brühl 4	0,16%		1
5	Koop. Gesamtschule "Herzog Ernst	0,15%		1
2	Staatl. Regelschule "Friedrich Myconius	0,00%		0
3	Staatl. Regelschule "Friedrich Myconius	0,00%		0
6	Alten- und Pflegeheim Pestalozzistraße	0,00%		0
10	Staatl. Berufsschulzentrum Gotha West	0,00%		0
11	Staatl. Regelschule "Conrad Ekhof	0,00%		0
12	Staatl. Berufsschulzentrum Gotha West	0,00%		0
13	Staatl. Grundschule "Ludwig Bechstein	0,00%		0
15	Staatl. Regelschule "Conrad Ekhof	0,00%		0
17	August-Köhler-Kinderhaus	0,00%		0
32	Kindertagesstätte "Bummi	0,00%		0
33	Fanfare- und Showorchester Gotha e.V.	0,00%		0
19	Staatl. Gymnasium "Arnoldschule	0,00%		0
24	Verein zur Förderung u. Bildung Jugendlic	0,00%		0
20	Regionales Förderzentrum Gotha	0,00%		0
21	Regionales Förderzentrum Gotha	0,00%		0
34	Staatl. Gymnasium "Arnoldschule	0,00%		0
26	Staatl. Gymnasium "Gustav Feytag	0,00%		0
40	Staatl. Grundschule "Erich Kästner	0,00%		0

## Abkürzungsverzeichnis

Name	Kurzbezeichnung
Ab Jetzt Bündnis für Deutschland, für Demokratie durch Volksabstimmung	Volksabstimmung
Allianz Deutscher Demokraten	AD-DEMOKRATEN
Allianz für Menschenrechte, Tier- und Naturschutz	Tierschutzallianz
Alternative für Deutschland	AfD
Bayernpartei	BP
Bergpartei	B*
Bündnis 90/Die Grünen	GRÜNE
Bündnis C – Christen für Deutschland	Bündnis C
Bündnis Grundeinkommen	BGE
Bürgerrechtsbewegung Solidarität	BüSo
Christlich demokratische Union Deutschlands	CDU
Christlich Soziale Union in Bayern e. V.	CSU
Demokratie in Bewegung	DiB
Deutsche Kommunistische Partei	DKP
Deutsche Mitte	DM
Die Einheit	DIE EINHEIT
Die Grauen - Für alle Generationen	Die Grauen
Die Linke	DIE LINKE
Die Rechte	DIE RECHTE
Die Urbane. Eine HipHop-Partei	du.
Die Violetten: für Spirituelle Politik	DIE VIOLETTEN
Familien-Partei Deutschlands	FAMILIE
Feministische Partei Die Frauen	DIE FRAUEN
Freie Demokratische Partei	FDP
Freie Wähler	FREIE WÄHLER
Magdeburger Gartenpartei	MG
Marxistisch-Leninistische Partei Deutschlands	MLPD
Mensch Umwelt Tierschutz	Die Tierschutzpartei
Menschliche Welt	MENSCHLICHE WELT
Mieterpartei	MIETERPARTEI
Nationaldemokratische Partei Deutschlands	NPD
Neue Liberale – Die Sozialliberalen	Neue Liberale
Ökologisch Demokratische Partei	ÖDP
Partei der Humanisten	Die Humanisten
Partei der Vernunft	PDV
Partei für Arbeit, Rechtsstaat, Tierschutz, Elitenförderung und basisdemokratische Initiative	Die PARTEI
Partei für Gesundheitsforschung	Gesundheitsforschung
Piratenpartei Deutschlands	PIRATEN
Sozialdemokratische Partei Deutschlands	SPD
Sozialistische Gleichheitspartei – Vierte Internationale	SGP
UNABHÄNGIGE für bürgernahe Demokratie	UNABHÄNGIGE
V-Partei <sup>3</sup> – Partei für Veränderung, Vegetarier und Veganer	V-Partei <sup>3</sup>