



# **Statistischer Bericht**

# **Bundestagswahl**

**am 21. September 2001**  
**in Gotha**

**Stadtverwaltung Gotha**  
**Statistikstelle**

## Inhalt

## Seite

1.	Vorbemerkungen	1
2.	Organisation	1 - 5
3.	Wahlvorschläge	6
4.	Wahlbeteiligung	7
5.	Wahlergebnisse	8
5.1	Ergebnis im Bundesgebiet	8 - 9
5.2	Ergebnis im Freistaat Thüringen	10 - 11
5.3	Ergebnis im Wahlkreis 192 Gotha – Ilm-Kreis	12 - 13
5.4	Ergebnis in der Stadt Gotha	14 - 15
6.	Vergleich Erststimmenanteil und Zweitstimmenanteil bei den Bundestagswahlen 2005, 2009, 2013, 2017 und 2021	16

### Anlagen

Anlage 1	Wahlbeteiligung nach Wahlbezirken
Anlage 2	Ergebnis in den Wahlbezirken - Erststimme
Anlage 3	Ergebnis in den Wahlbezirken - Zweitstimme
Anlage 4	Rangfolge Ergebnis Zweitstimmen
Anlage 5	Abkürzungsverzeichnis

## 1. Vorbemerkungen

Am 26. September 2021 fand die Wahl zum 20. Deutschen Bundestag statt. In 299 Wahlkreisen waren 598 Abgeordnete zu wählen, davon 299 nach Kreiswahlvorschlägen in den Wahlkreisen (Erststimme) und die Übrigen nach Landeslistenvorschlägen (Zweitstimmen).

Jeder Wähler hatte zwei Stimmen, eine für die Wahl eines/einer Wahlkreisabgeordneten (Erststimme) und eine für die Wahl einer Landesliste/Partei (Zweitstimme).

Der Bundestag wurde auf 4 Jahre gewählt.

Es galten folgende Vorschriften für die Vorbereitung und Durchführung der Bundestagswahl:

- Bundeswahlgesetz (BWG) in der Fassung der Bekanntmachung vom 23. Juli 1993 (BGBl. I S. 1288, 1594), zuletzt geändert durch Artikel 2 des Gesetzes vom 03. Juni 2021 (BGBl. I S. 1482)
- Bundeswahlordnung (BWO) in der Fassung der Bekanntmachung vom 19. April 2002 (BGBl. I S. 1376), zuletzt geändert durch Artikel 10 der Verordnung vom 19. Juni 2020 (BGBl. I S. 1328)

Wahlberechtigt waren alle Deutschen im Sinne des Art. 116 Abs.1 des Grundgesetzes, die am Wahltag das 18. Lebensjahr vollendet hatten, seit mindestens drei Monaten in der Bundesrepublik Deutschland eine Wohnung innehatten und nicht nach § 13 BWG vom Wahlrecht ausgeschlossen waren.

Die Stadt Gotha gehörte zum Wahlkreis 192 Gotha – Ilm-Kreis, bestehend aus dem Landkreis Gotha und dem Ilm-Kreis.

## 2. Organisation

Die Stadt Gotha war in 28 allgemeine Wahlbezirke eingeteilt. Zur Auswertung des Briefwahlergebnisses wurden 8 Briefwahlvorstände gebildet.

In den Wahlbezirken 4, 5, 6/22, 7, 8/9, 10/12, 11/16, 13/17, 18/40, 20/38, 21, 29/30, 31/32,33 und 36 waren barrierefreie Wahllokale eingerichtet.

Die Neuordnung und Verringerung der Anzahl der allg. Wahlbezirke, welche im Wesentlichen durch die Zusammenlegung zweier benachbarte Wahlbezirke bewerkstelligt wurde, hat seine Ursache in der pandemischen Lage, welches durch das Coronavirus SARS-CoV-2 ausgelöst wurde. Zur Umsetzung der Hygienevorschriften war es notwendig Wahlräume zu nutzen, die die Einhaltung der Grundvorgaben von ca. 10m<sup>2</sup> Fläche/Person sowie ein Einbahnstraßensystem ermöglichten. Darüber hinaus erforderte die Lage auch die Beschaffung von persönlicher Schutzausrüstung und weiterer hygenischer Gegenstände wie z. B. Desinfektionsspender, Aerosolschutzwände, Einwegkugelschreiber, qualifizierte Schutzmasken (OP-Maske/FFP 2) usw. Die Mehrausgaben die hierbei verursacht wurden beliefen sich auf 371,93 €/Wahlbezirk einschl. Briefwahlbezirke.

Gleichzeitig musste dem Umstand Rechnung getragen werden, dass mit einem wesentlich höheren Briefwahlaufkommen zu rechnen war. Deshalb wurde die Anzahl der Briefwahlbezirke von 6 auf 8 erhöht. Darüber hinaus wurden Vorbereitungen getroffen, kurzfristig die Anzahl der Briefwahlbezirke um weitere 2 auf 10 zu erhöhen.

Die Wahlbezirke 5, 28 und 33 waren in die repräsentative Wahlstatistik einbezogen. Hier erfolgte eine nachträgliche statistische Auswertung der Wahlergebnisse nach Altersgruppen und Geschlecht durch das Thüringer Landesamt für Statistik.

Die allg. Wahlvorstände bestanden in der Regel aus 9, die Briefwahlbezirke aus 8 Personen (Wahlvorsteher, Stellvertreter des Wahlvorstehers, Schriftführer und 5 bis 6 Beisitzern).

Von den insgesamt 306 Wahlhelfern kamen 144 aus der Stadtverwaltung, 13 aus Unternehmen mit städtischer Beteiligung, 5 aus der Kreisverwaltung, 27 von sonstigen öffentlichen Arbeitgebern sowie 116 aus der Bevölkerung und den Parteien. Zur organisatorischen Absicherung der Wahl waren 25 Kräfte im Einsatz sowie weitere 16 technische Kräfte in den jeweiligen Einrichtungen.

Eine Übersicht über die Wahllokale (Wahlräume) und die Lage der Wahlbezirke im Stadtgebiet zeigen die Seiten 3 bis 5.

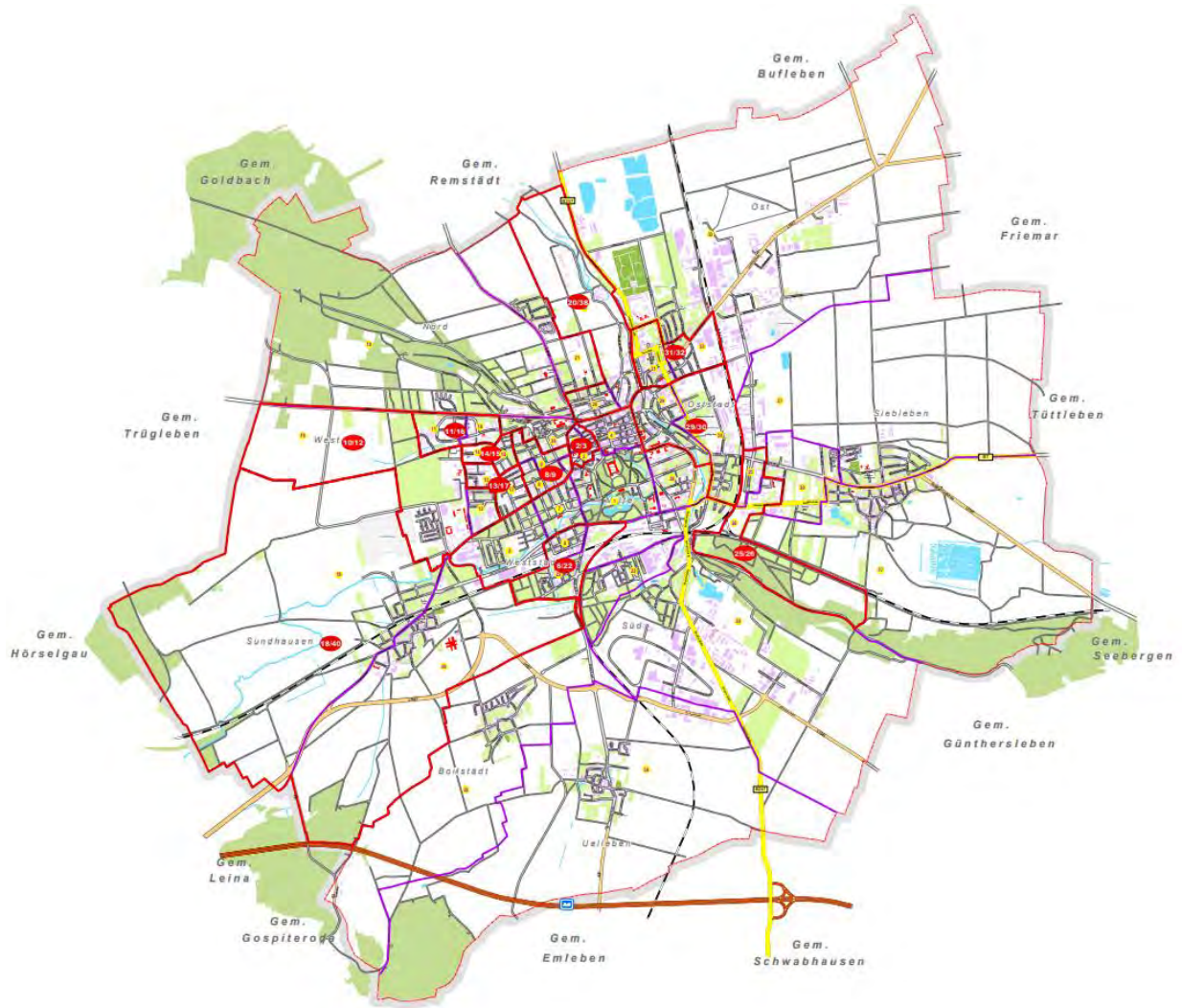
## Wahlbezirke/Wahllokale (Wahlräume) zur Bundestagswahl am 26. Sept. 2021

Wahlbezirk Nr. NEU	barriere- frei	Anschrift Wahlraum	
		Name der Einrichtung	Straße
1		Staatl. Grundschule "Josias Friedrich Löffler"	Am Tivoli 18
2/3		Staatl. Gymnasium "Ernestinum" Schulteil Myconiusschule	Bürgeraue 23
4	♿	Stadtverwaltung Gotha	Brühl 4
5	♿	Staatl. Koop. Gesamtschule "Herzog Ernst"	Reinhardsbrunner Straße 19
6/22	♿	Kulturscheune "Am Schmalen Rain"	Friedrich-Ebert-Straße 27
7	♿	Staatl. Koop. Gesamtschule "Herzog Ernst"	Reinhardsbrunner Straße 19
8/9	♿	Staatl. Grundschule "Ludwig Bechstein"	Brunnenstraße 46
10/12	♿	Staatl. Berufsschulzentrum Gotha West	Von-Zach-Straße 61/63
11/16	♿	Evangelische Grundschule Gotha	An der Wolfgangwiese 17-19
13/17	♿	Staatl. Grundschule "Ludwig Bechstein"	Brunnenstraße 46
14/15	♿	Baugesellschaft Gotha GmbH	August-Creutzburg-Straße 2
18/40	♿	Staatl. Grundschule "Erich Kästner"/Turnhalle	Anger 8
19		Staatl. Gymnasium "Arnoldischule"	Eisenacher Straße 5
20/38	♿	Staatl. Grundschule "Peter A. Hansen"	Wilhelm-Bock-Straße 18
21	♿	Staatl. Grundschule "Peter A. Hansen"	Wilhelm-Bock-Straße 18
23	♿	Tanzschule Schütte	Brieglebstraße 3A
24	♿	Bildungszentrum der Thüringer Landesverwaltung Gotha (Haus I)	Bahnhofstraße 12
25/26	♿	Gustav Freytag Gymnasium	Clara-Zetkin-Straße 58
27		Staatl. Grundschule "Gotha-Siebleben"	Högernweg 8
28		Staatl. Regelschule "Andreas Reyher"	Mozartstraße 17
29/30	♿	Stadtverwaltung Gotha, "Heinrich Heine Bibliothek"	Friedrichstraße 2-4
31/32	♿	Staatl. Gemeinschaftsschule Gotha	Bufleber Straße 13
33	♿	GET GmbH	Friemar Str. 38
34		Staatl. Gymnasium "Arnoldischule"	Eisenacher Straße 5
35		Stadtverwaltung Gotha, Verwaltungsaußenstelle Boilstädt	Dorfstraße 2
36	♿	Dorfgemeinschaftshaus	An der Wolfsgrube 4a
37		Staatl. Grundschule "Gotha-Siebleben"	Högernweg 8
39		Staatl. Grundschule "Gotha-Siebleben"	Högernweg 8

## Wahlräume der Briefwahlvorstände

Wahlbezirk	barriere-	Anschrift Wahlraum	
Nr. NEU	frei	Name der Einrichtung	Straße
9001	♿	Stadthalle	Schützenplatz 1
9002	♿	Stadthalle	Schützenplatz 1
9003	♿	Stadthalle	Schützenplatz 1
9004	♿	Stadthalle	Schützenplatz 1
9005	♿	Stadthalle	Schützenplatz 1
9006	♿	Stadthalle	Schützenplatz 1
9007	♿	Stadthalle	Schützenplatz 1
9008	♿	Stadthalle	Schützenplatz 1

## Wahl-/ Stimmbezirke



**Legende:** ● 01 bis 28 – Wahl-/Stimmbezirke

### 3. Wahlvorschläge

Die Wahlvorschläge für die Erststimme (Wahlkreisabgeordnete/r) und die Zweitstimme (Landesliste der jeweiligen Partei) im Wahlkreis 192 sind aus der Kopie des Stimmzettels ersichtlich.

**Stimmzettel**  
für die Wahl zum 20. Deutschen Bundestag  
im Wahlkreis 192 Gotha – Ilm-Kreis  
am 26. September 2021

## Sie haben 2 Stimmen

hier 1 Stimme  
für die Wahl  
eines/einer Wahlkreisabgeordneten

hier 1 Stimme  
für die Wahl  
einer Landesliste (Partei)  
- maßgebende Stimme für die Verteilung der Sitze  
insgesamt auf die einzelnen Parteien -

Erststimme				Zweitstimme			
1	Schipanski, Tankred Bundestagsabgeordneter Frankfurt	CDU	Christlich Demokratische Union Deutschlands	1	Christlich Demokratische Union Deutschlands	CDU	Christlich Demokratische Union Deutschlands Christian Hinz, Arno Thiemann, Volmar Vogel, Manfred Grund, Bernd Schönebeck
2	Bühl, Marcus M.Sc. Dipl.-Inform. (FH) Hannover	AFD	Alternative für Deutschland	2	Alternative für Deutschland	AFD	Stephan Brandner, Jürgen Pohl, Prof. Dr. Michael Baumann, Torben Engel, Marcus Bühl
3	Wanderer, Cornelia Bauaufsichtungsstelle Pader	DIE LINKE	DIE LINKE	3	DIE LINKE	DIE LINKE	Susanne Hennig-Walshaw, Ralph Linkart, Marlene Rinken, Frank Toppel, Sigrid Hupach
4	Müller, Michael Tourismusberater Waltershausen	SPD	Sozialdemokratische Partei Deutschlands	4	Sozialdemokratische Partei Deutschlands	SPD	Carsten Schneider, Elisabeth Kaiser, Frank Ulrich, Sina Rastbach, Dr. Holger Becker
5	Mölders, Martin Dipl.-Wirtschafts Amstätt	FDP	Freie Demokratische Partei	5	Freie Demokratische Partei	FDP	Gerrit Ulrich, Reginald Heine, Tim Wagner, Marco Thiele, Jan Siegemund
6	Ostermann, Stephan Sales Manager Solar Amstätt	GRÜNE	BÜNDNIS 90 DIE GRÜNEN	6	BÜNDNIS 90/DIE GRÜNEN	GRÜNE	Karin Göing-Erdmann, Siska Krcmar, Simone Jäger, Jürgen Heur, Doreen Bahl
7	Mönch, Sylke selbstständig Stadtlin	FREIE WÄHLER	FREIE WÄHLER	7	FREIE WÄHLER	FREIE WÄHLER	Andreas Böhm, Marion Schneider, Michael Schneider, Daniel Probst, Sylke Mönch
8	Prüger, Frank-Peter Werkzeugmacher Erfurt	Die PARTEI	Partei für Arbeit, Rechtsstaat, Tierschutz, Elitenförderung und basisdemokratische Initiative	8	Partei für Arbeit, Rechtsstaat, Tierschutz, Elitenförderung und basisdemokratische Initiative	Die PARTEI	Partei für Arbeit, Rechtsstaat, Tierschutz, Elitenförderung und basisdemokratische Initiative Lutz Baur, Michas Rutt, Jutta Rosoff, Sandra Zorn, Heidi Schönebeck
			Nationaldemokratische Partei Deutschlands	9	Nationaldemokratische Partei Deutschlands	NPD	Thorsten Heise, Ralf Prädlich, Peter Söllner
			Ökologisch-Demokratische Partei	10	Ökologisch-Demokratische Partei	ÖDP	Dr. Peter Schneider, Moritz Braun, Martin Truckenbrodt, Karl-Edmund Vogt, Stefan Schillerberg
			Piratenpartei Deutschland	11	Piratenpartei Deutschland	PIRATEN	Peter Stübber, Christian Hom, Dr. Hildner Jänschen, Erik Limburg, Christian Fischer
			V-Partei³ - Partei für Veränderung, Vegetarier und Veganer	12	V-Partei³ - Partei für Veränderung, Vegetarier und Veganer	V-Partei³	Michaela Braun, Stella Wilk, Gabriele Heider, Corinna Heilmann
13	Baronesse von Freytag-Löringhoff, Louisa Studentin Erfurt	MLPD	Marxistisch-Leninistische Partei Deutschlands	13	Marxistisch-Leninistische Partei Deutschlands	MLPD	Tassilo Tenn, Lea Weilmann, Stefan Engel, Stefan Kusik, Janine Müller-Fugenschneid
14	Bien, Sven-Jarno Arbeitsamt Gotha	dieBasis	Basisdemokratische Partei Deutschland	14	Basisdemokratische Partei Deutschland	dieBasis	Ulrich Josef Masuth, Ulrike Kämmerer, Sven Jarno Bien, Tobias Perne, Michael Platz
			MENSCHLICHE WELT	15	Menschliche Welt – für das Wohl und Glücklichein aller	MENSCHLICHE WELT	Ursula Kreisel
			Partei der Humanisten	16	Partei der Humanisten	Die Humanisten	Narek Avetis Avetisyan, Christian Döring, Georg Köster, Johnny Heise, Alex Baylath
			PARTEI MENSCH UMWELT TIERSCHUTZ	17	Partei Mensch Umwelt Tierschutz	Tierschutzpartei	Ines Mittelbach, Helmut Windolph, Ingrid Bitter
			Team Todenhöfer – Die Gerechtigkeitspartei	18	Team Todenhöfer – Die Gerechtigkeitspartei	Team Todenhöfer	Nadine Eberhard, Angela Debusch, Sven Baskard, Bodo Bisk, Matthias Pabel
			Volt Deutschland	19	Volt Deutschland	Volt	Sophie Trauzmann, Maximilian Volt, Leah Esther Anlauf, Michael Göbel
20	Pfannschmidt, André technische Arbeitsvorbereitung Gotha	Graue Panther	Graue Panther				
21	Pradel, Timo Angestellter Friedrichs	THP	Thüringer Heimatpartei				



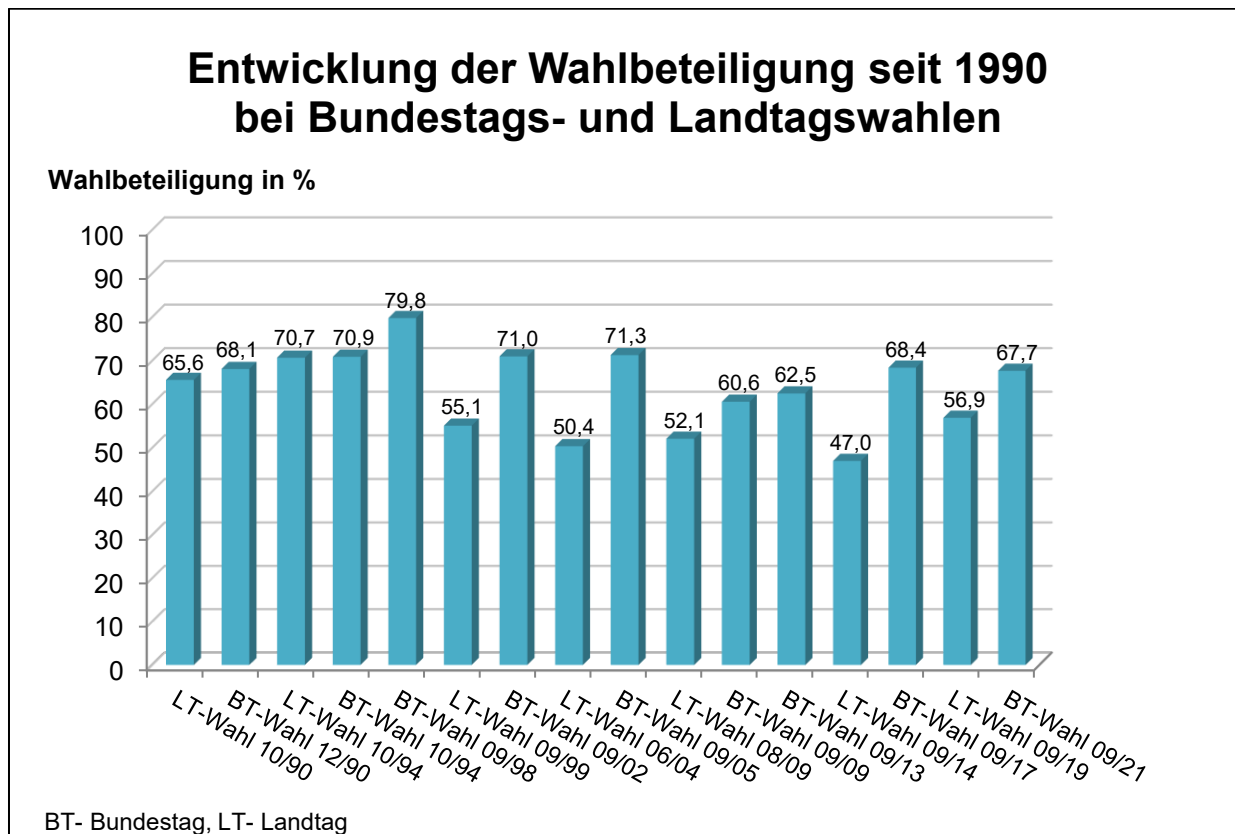
#### 4. Wahlbeteiligung

Die Wahlbeteiligung zeigt folgende Übersicht:

	Wahlberechtigte	Wähler	Wahlbeteiligung
Bundesgebiet	61.181.072	46.854.508	76,6 %
Land Thüringen	1.707.726	1.279.720	74,9 %
Wahlkreis 192	190.519	142.566	74,8 %
Stadt Gotha	33.848	22.917	67,7 %

Damit lag die Wahlbeteiligung in der Stadt Gotha unter dem Bundesdurchschnitt und war auch geringer als im Wahlkreis und Landesdurchschnitt, welche beide annähernd gleichauf liegen. Sie lag gegenüber der Bundestagswahl 2017 um 0,7% niedriger und um 5,2% höher gegenüber der Bundestagswahl 2013.

Eine Entwicklung der Wahlbeteiligung in der Stadt Gotha seit 1990 bei Bundestags- und Landtagswahlen zeigt folgendes Diagramm:



In den einzelnen Wahlbezirken lag die Wahlbeteiligung (ohne Briefwahl) zwischen 38,21 % im Wahlbezirk 13/17 - Staatliche Grundschule „Ludwig Bechstein“ und 58,35 % im Wahlbezirk 35 – Stadtverwaltung Gotha, Verwaltungsaußenstelle Boilstädt (vgl. hierzu Anlage 1).

## 5. Wahlergebnisse

### 5.1. Ergebnis im Bundesgebiet

Gegenstand der Nachweisung	Erststimmen			Zweitstimmen		
	Anzahl	%	Veränderung zu 2017 in %-Punkten	Anzahl	%	Veränderung zu 2017 in %-Punkten
Wahlberechtigte	61.181.072	-	-	61.181.072	-	-
Wähler	46.854.508	76,2	+0,4	46.854.508	76,6	+0,4
Ungültige	492.495	1,1	-0,2	412.485	0,9	-0,1
Gültige	46.362.013	98,9	+0,2	46.442.023	99,1	+0,1
CDU	10.451.524	22,5	-7,7	8.775.471	18,9	-7,9
SPD	12.234.690	26,4	+1,8	11.955.434	25,7	+5,2
AfD	4.695.611	10,1	-1,3	4.803.902	10,3	-2,3
FDP	4.042.951	8,7	+1,7	5.319.952	11,5	+0,7
DIE LINKE	2.307.536	5,0	-3,6	2.270.906	4,9	-4,3
GRÜNE	6.469.081	14,0	+5,9	6.852.206	14,8	+5,8
CSU	2.788.048	6,0	-1,0	2.402.827	5,2	-1,0
FREIE WÄHLER	1.334.739	2,9	+1,6	1.127.784	2,4	+1,4
Die PARTEI	543.145	1,2	+0,6	461.570	1,0	0,0
Tierschutzpartei	163.201	0,4	+0,3	675.353	1,5	+0,6
NPD	1.090	0,0	-0,1	64.574	0,1	-0,2
PIRATEN	60.839	0,1	-0,1	169.923	0,4	0,0
ÖDP	152.792	0,3	0,0	112.314	0,2	-0,1
V-Partei <sup>3</sup>	10.644	0,0	0,0	31.884	0,1	-0,1
DiB	2.609	0,0	-	7.184	0,0	-0,1
BP	36.748	0,1	-0,1	32.790	0,1	-0,1
Tierschutzallianz	7.371	0,0	0,0	13.672	0,0	0,0
MLPD	22.534	0,0	0,0	17.799	0,0	0,0
Gesundheitsforschung	2.842	0,0	0,0	49.349	0,1	+0,1
MENSCHLICHE WELT	656	0,0	0,0	3.786	0,0	0,0
DKP	5.446	0,0	0,0	14.925	0,0	0,0
Die Grauen	2.368	0,0	0,0	19.443	0,0	0,0
BüSo	811	0,0	0,0	727	0,0	0,0
Die Humanisten	12.730	0,0	-	47.711	0,1	+0,1
Gartenpartei	2.095	0,0	0,0	7.611	0,0	0,0
du.	1.912	0,0	0,0	17.811	0,0	0,0
SGP	-	-	0,0	1.417	0,0	0,0
dieBasis	735.451	1,6	-	630.153	1,4	-
Bündnis C	6.222	0,0	0,0	39.868	0,1	-

BÜRGERBEWEGUNG	1.556	0,0	-	7.491	0,0	-
III. Weg	515	0,0	-	7.832	0,0	-
BÜNDNIS21	377	0,0	-	3.488	0,0	-
LIEBE	873	0,0	-	12.967	0,0	-
LKR	10.767	0,0	-	11.159	0,0	-
PdF	-	-	-	3.228	0,0	-
LfK	-	-	-	9.189	0,0	-
SSW	35.027	0,1	-	55.578	0,1	-
Team Todenhöfer	5.700	0,0	-	214.535	0,5	-
UNABHÄNGIGE	13.421	0,0	0,0	22.736	0,0	-
Volt	78.339	0,2	-	165.474	0,4	-
Volksabstimmung	1.086	0,0	0,0	-	-	0,0
B*	222	0,0	0,0	-	-	0,0
sonstige	256	0,0	-	-	-	-
FAMILIE	1.817	0,0	0,0	-	-	-
Graue Panther	961	0,0	-	-	-	-
KlimalisteBW	3.967	0,0	-	-	-	-
THP	549	0,0	-	-	-	-
Übrige	110.894	0,2	0,0	-	-	-0,4

## 5.2. Ergebnis im Freistaat Thüringen

Wahlberechtigte 1.707.726

Wähler 1.279.720

Wahlbeteiligung 74,9 %

Erststimmen		Zweitstimmen		
Ungültige Erststimmen:	16.639	Ungültige Zweitstimmen:		14.809
Gültige Erststimmen:	1.263.081	Gültige Zweitstimmen:		1.264.911
aus den gültigen Erststimmen ergab sich:		von den gültigen Zweitstimmen entfielen auf:		
Partei	Sitze	Partei	Stimmen	Prozent
CDU	1	CDU	231.414	16,9 %
AfD	4	AfD	303.233	24,0 %
DIE LINKE	-	DIE LINKE	144.693	11,4 %
SPD	3	SPD	296.446	23,4 %
FDP	-	FDP	114.283	9,0 %
GRÜNE	-	GRÜNE	83.220	6,6%
FREIE WÄHLER	-	FREIE WÄHLER	27.151	2,1 %
Die PARTEI	-	Die PARTEI	16.013	1,3 %
NPD	-	NPD	4.103	0,3 %
ÖDP	-	ÖDP	2.456	0,2 %
PIRATEN	-	PIRATEN	6.291	0,5 %
V-Partei <sup>3</sup>	-	V-Partei <sup>3</sup>	1.052	0,1 %
MLPD	-	MLPD	2.570	0,2 %
dieBasis	-	dieBasis	20.189	1,6%
MENSCHLICHE WELT	-	MENSCHLICHE WELT	3.400	0,3%
Die Humanisten	-	Die Humanisten	1.357	0,1%
Tierschutzpartei	-	Tierschutzpartei	18.973	1,5%
Team Todenhöfer	-	Team Todenhöfer	2.501	0,2%
Volt	-	Volt	3.566	0,3%

## Vergleich Bundestagswahl 2017/ 2021 (Zweitstimme)

Stimmverhalten	Zweitstimmen (in %)		Gewinn/Verlust in Prozentpunkten	Sitze der Direktkandidaten	
	2021	2017		2021	2017
Wahlbeteiligung	74,9	74,3	0,6		
Gültige Zweitstimmen	98,8	98,7	0,1		
davon entfielen auf:					
CDU	16,9	28,8	-11,9	1	8
AfD	24,0	22,7	+1,3	4	-
DIE LINKE	11,4	16,9	-5,5	-	-
SPD	23,4	13,2	+10,2	3	-
FDP	9,0	7,8	+1,2	-	-
GRÜNE	6,6	4,1	+2,5	-	-
FREIE WÄHLER	2,1	1,6	+0,5	-	-
Die PARTEI	1,3	1,5	-0,2	-	-
NPD	0,3	1,2	-0,9	-	-
ÖDP	0,2	0,5	-0,3	-	-
PIRATEN	0,5	0,5	0,0	-	-
V-Partei <sup>3</sup>	0,1	0,3	-0,2	-	-
MLPD	0,2	0,1	+0,1	-	-
dieBasis	1,6	-	+1,6	-	-
MENSCHLICHE WELT	0,3	-	+0,3	-	-
Die Humanisten	0,1	-	+0,1	-	-
Tierschutzpartei	1,5	-	+1,5	-	-
Team Todenhöfer	0,2	-	+0,2	-	-
Volt	0,3	-	+0,3	-	-
Sonstige	-	0,8	-0,8	-	-

### 5.3. Ergebnis im Wahlkreis 192 Gotha – Ilm-Kreis

Im Wahlkreis 192 erreichte die AfD mit 26,0 % vor der SPD mit 23,8 % und der CDU mit 15,5 % die meisten gültigen abgegebenen Zweitstimmen. Als Direktkandidat wurde der Bewerber der AfD Marcus Bühl mit 26,5 % der Erststimmen in den Bundestag gewählt. Der Bewerber der SPD Michael Müller erreichte 23,5 % und der Bewerber der CDU Tankred Schipanski bekam 18,4 % der Erststimmen.

Wahlberechtigte 190.519

Wähler 142.566

Wahlbeteiligung 74,8%

Erststimmen					Zweitstimmen					
ungültige Erststimmen					1.982	ungültige Zweitstimmen		1.918		
gültige Erststimmen					140.584	gültige Zweitstimmen		140.648		
von den gültigen Erststimmen entfielen auf:					von den gültigen Zweitstimmen entfielen auf:					
Nr.	Name, Vorname	Partei	Stimmen	%	Nr.	Partei	Stimmen	%		
1	Schipanski, Tankred	CDU	25.918	18,4	1	CDU	21.820	15,5		
2	Bühl, Marcus	AfD	37.249	26,5	2	AfD	36.522	26,0		
3	Wanderer, Cornelia	DIE LINKE	15.579	11,1	3	DIE LINKE	15.454	11,0		
4	Müller, Michael	SPD	33.085	23,5	4	SPD	33.437	23,8		
5	Mölders, Martin	FDP	9.494	6,8	5	FDP	12.126	8,6		
6	Ostermann, Stephan	GRÜNE	6.498	4,6	6	GRÜNE	8.100	5,8		
7	Mönch, Sylke	FREIE WÄHLER	5.622	4,0	7	FREIE WÄHLER	3.810	2,7		
8	Prüger, Frank-Peter	Die Partei	2.783	2,0	8	Die Partei	1.791	1,3		
9					9	NPD	437	0,3		
10					10	ÖDP	162	0,1		
11					11	PIRATEN	759	0,5		
12					12	V-Partei <sup>3</sup>	133	0,1		
13	Baronesse von Freytag-Löringhoff, Louisa	MLPD	411	0,3	13	MLPD	235	0,2		
14	Bien, Sven-Jarno	dieBasis	2.435	1,7	14	dieBasis	2.351	1,7		
15					15	MENSCHLICHE WELT	405	0,3		
16					16	Die Humanisten	173	0,1		
17					17	Tierschutzpartei	2.168	1,5		
18					18	Team Todenhöfer	297	0,2		
19					19	Volt	468	0,3		
20	Pfannschmidt, André	Graue Panther	961	0,7	20					
21	Pradel, Timo	THP	549	0,4	21					

## Vergleich Bundestagswahl 2017/2021 (Zweitstimmen)

Stimmverhalten	Zweitstimmen (in %)		Gewinn/Verlust in Prozentpunkten
	2021	2017	
Wahlbeteiligung	74,8	74,7	
Gültige Zweitstimmen	98,7	98,5	
davon entfielen auf:			
CDU	15,5	27,8	-12,3
AfD	26,0	24,1	+1,9
DIE LINKE	11,0	15,7	-4,7
SPD	23,8	14,0	+9,8
FDP	8,6	7,7	+0,9
GRÜNE	5,8	3,7	+2,1
FREIE WÄHLER	2,7	1,8	+0,9
Die PARTEI	1,3	1,8	-0,5
NPD	0,3	1,3	-1,0
ÖDP	0,1	0,4	-0,3
PIRATEN	0,5	0,5	0,0
V-Partei <sup>3</sup>	0,1	0,2	-0,1
MLPD	0,2	0,1	+0,1
Die Basis	1,7	-	+1,7
MENSCHLICHE WELT	0,3	-	+0,3
Die Humanisten	0,1	-	+0,1
Tierschutzpartei	1,5	-	+1,5
Team Todenhöfer	0,2	-	+0,2
Volt	0,3	-	+0,3
Sonstige	-	0,8	-0,8

## 5.4. Ergebnis in der Stadt Gotha

In der Stadt Gotha erlangte die SPD 26,8 %, die AfD 24,3 % und die CDU 13,0 % der gültigen abgegebenen Zweitstimmen. Bei den Erststimmen erreichte Michael Müller (SPD) 29,2 %, Marcus Bühl (AfD) 24,7 % und Tankred Schipanski (CDU) 15,4 % der Erststimmen. Das Ergebnis in der Stadt Gotha zeigt nachstehende Übersicht:

Wahlberechtigte 33.848

Wähler 22.917

Wahlbeteiligung 67,7%

Erststimmen					Zweitstimmen			
ungültige Erststimmen				287	ungültige Zweitstimmen			281
gültige Erststimmen				22.630	gültige Zweitstimmen			22.636
von den gültigen Erststimmen entfielen auf:					von den gültigen Zweitstimmen entfielen auf:			
Nr.	Name, Vorname	Partei	Stimmen	%	Nr.	Partei	Stimmen	%
1	Schipanski, Tankred	CDU	3.495	15,4	1	CDU	2.945	13,0
2	Bühl, Marcus	AfD	5.594	24,7	2	AfD	5.491	24,3
3	Wanderer, Cornelia	DIE LINKE	2.525	11,2	3	DIE LINKE	2.705	11,9
4	Müller, Michael	SPD	6.598	29,2	4	SPD	6.058	26,8
5	Mölders, Martin	FDP	1.344	5,9	5	FDP	1.843	8,1
6	Ostermann, Stephan	GRÜNE	1.083	4,8	6	GRÜNE	1.428	6,3
7	Mönch, Sylke	FREIE WÄHLER	576	2,5	7	FREIE WÄHLER	439	1,9
8	Prüger, Frank-Peter	Die PARTEI	457	2,0	8	Die PARTEI	300	1,3
9					9	NPD	78	0,3
10					10	ÖDP	20	0,1
11					11	PIRATEN	192	0,8
12					12	V-Partei <sup>3</sup>	22	0,1
13	Baronesse von Freytag-Löringhoff, Louisa	MLPD	98	0,4	13	MLPD	48	0,2
14	Bien, Sven-Jarno	dieBasis	548	2,4	14	dieBasis	480	2,1
15					15	MENSCHLICHE WELT	64	0,3
16					16	Die Humanisten	23	0,1
17					17	Tierschutzpartei	364	1,6
18					18	Team Todenhöfer	47	0,2
19					19	Volt	89	0,4
20	Pfannschmidt, André	Graue Panther	231	1,0	20			
21	Pradel, Timo	THP	81	0,4	21			

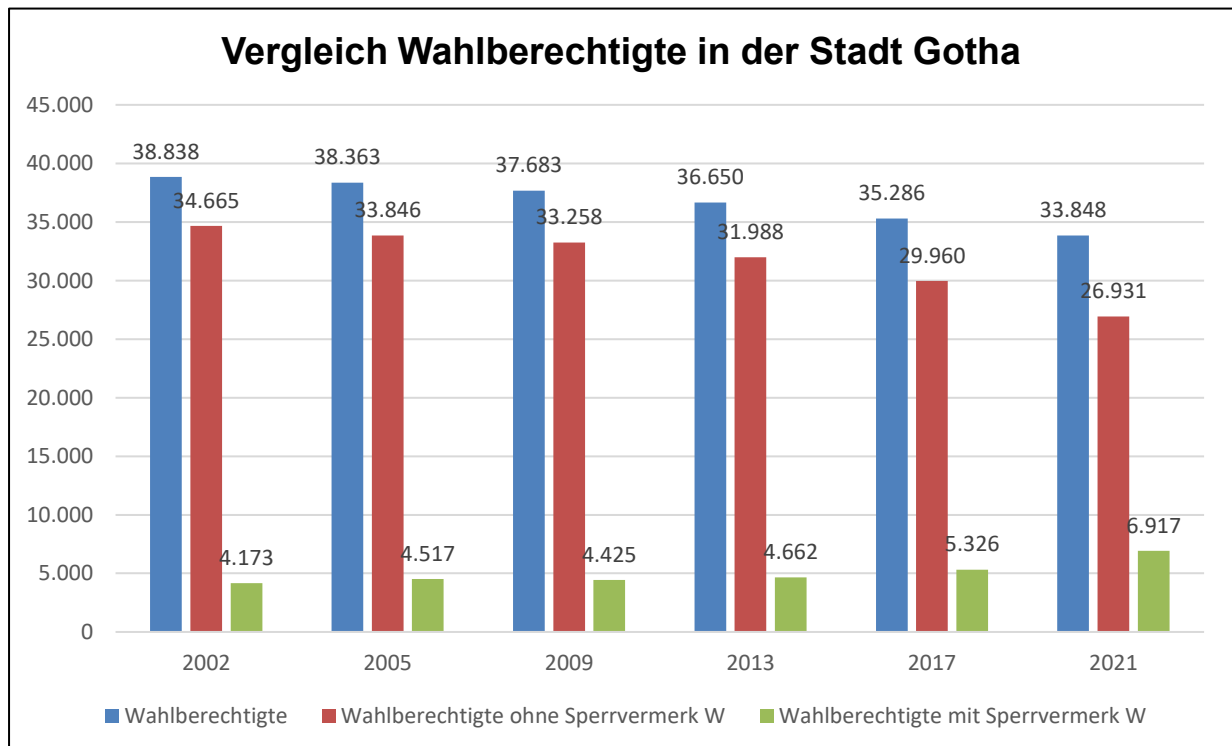


## Vergleich der Bundestagswahlen von 2002 bis 2021

	2002	2005	2009	2013	2017	2021
Wahlberechtigte insgesamt:	38.838	38.363	37.683	36.650	35.286	33.848
Wahlberechtigte ohne Sperrvermerk W:	34.665	33.846	33.258	31.988	29.960	26.931
Wahlberechtigte mit Sperrvermerk W:	4.173	4.517	4.425	4.662	5.326	6.917
Wahlberechtigte nach § 25(2):	0	0	0	0	0	0
Wähler:	27.566	27.356	22.843	22.890	24.147	22.917
Wähler mit Wahlschein:	4.083	4.381	4.310	4.531	5.150	6.658
Wahlbeteiligung:	71,0%	71,3%	60,6%	62,5 %	68,4%	67,7%
Gültige Erststimmen:	27.121	26.879	22.531	22.513	23.737	22.630
Gültige Zweitstimmen:	27.269	26.904	22.564	22.517	23.786	22.636
Ungültige Erststimmen:	445	477	312	377	410	287
Ungültige Zweitstimmen:	297	452	279	373	361	281

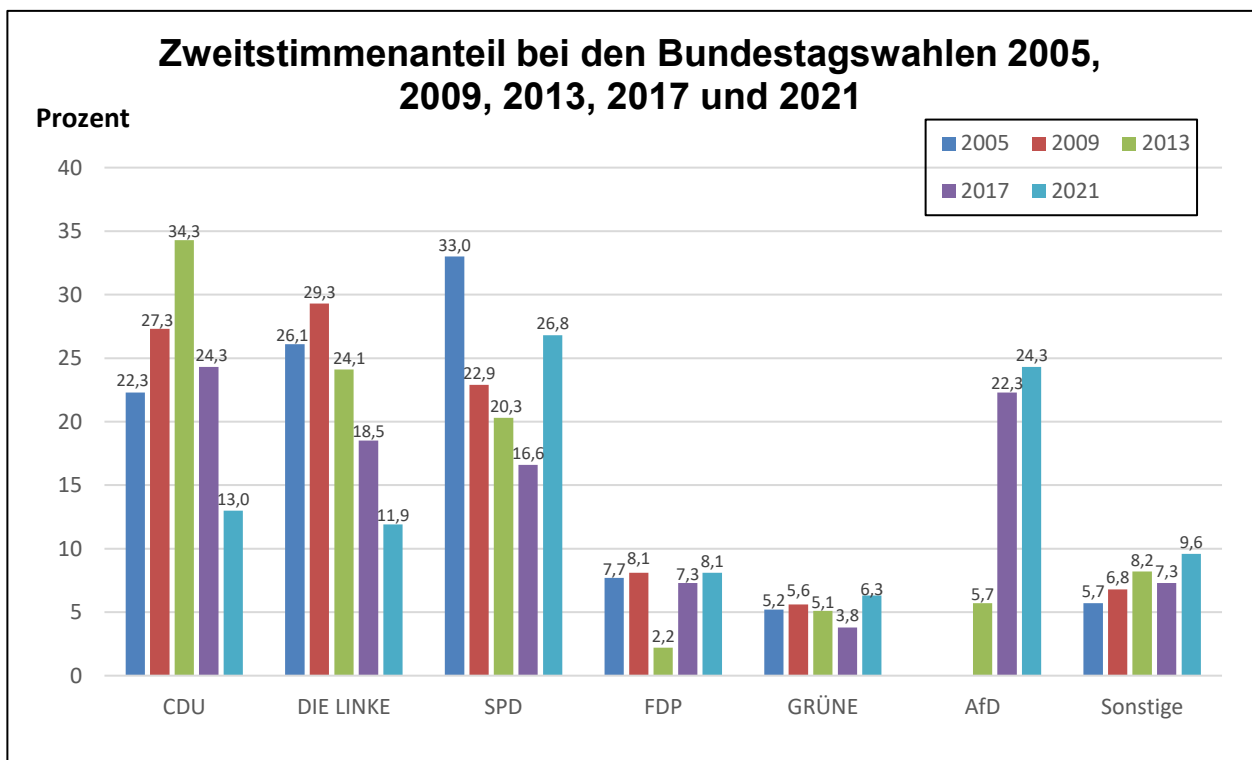
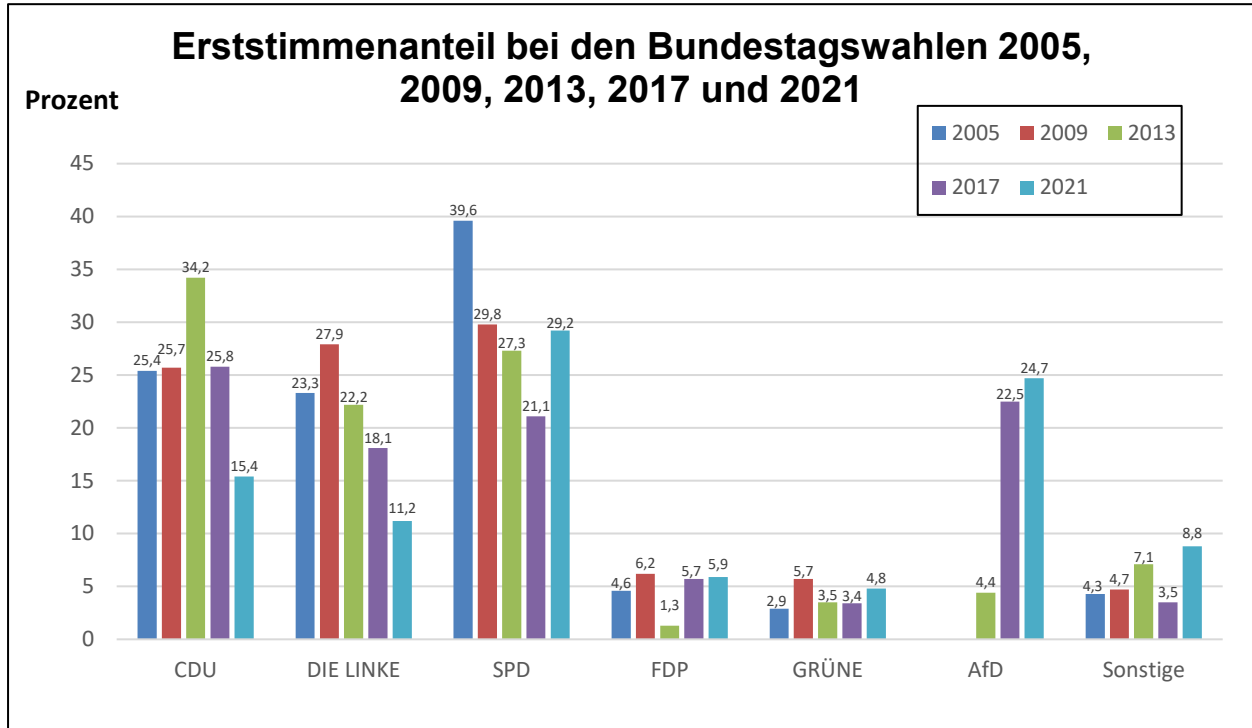
Die Anzahl der Wahlberechtigten in der Stadt Gotha nimmt kontinuierlich ab.

Im Durchschnitt liegt die Wahlbeteiligung bei 66,9%, sie schwankt nur leicht um diesen Wert. Jedoch steigt die Anzahl der Briefwähler stetig an. Lag diese bei der Bundestagswahl 2002 noch bei 12,0%, liegt sie bei der Bundestagswahl 2021 bei 25,7%. Der Anteil hat sich verdoppelt. Der sich abzeichnende Trend wird sich fortsetzen.



## 6. Vergleich Erststimmenanteil und Zweitstimmenanteil bei den Bundestagswahlen 2005, 2009, 2013, 2017 und 2021

Die Diagramme vergleichen den Erst- und Zweitstimmenanteil der Bundestagswahlen 2005, 2009, 2013, 2017 und 2021 der sechs stärksten Parteien. Alle anderen Parteien sind in diesen Diagrammen unter Sonstige zusammengefasst. Die AfD wird ab der Bundestagswahl 2013 gesondert ausgewiesen.



Die Ergebnisse in den Wahlbezirken der Stadt Gotha und das Briefwahlergebnis zeigen Anlage 2 (Erststimmen) und Anlage 3 (Zweitstimmen).

# Anlagen

## Wahlbeteiligung - Rangfolge Bundestagswahl 2021 Zweitstimmen

Endergebnis

Ergebnisse in den Wahlbezirken nach Stimmenanteil (in %) sortiert

Nr	Wahlbezirk	Ergebnis	Grafik	Stimmen
35	Stadtverwaltung Gotha, Verwaltungsaußen	58,35%		409
36	Dorfgemeinschaftshaus Uelleben	57,53%		344
27	Staatl. Grundschule "Gotha-Siebleben	57,46%		470
18/40	Staatl. Grundschule "Erich Kästner	55,90%		644
7	Staatl. Kooperative Gesamtschule "Herzog	55,33%		638
39	Staatl. Grundschule "Gotha-Siebleben	55,17%		384
21	Staatl. Grundschule "Peter A. Hansen	55,10%		432
19	Staatl. Gymnasium "Arnoldischeule	54,44%		472
5	Staatl. Kooperative Gesamtschule "Herzog	54,36%		555
23	Tanzschule Schütte	53,21%		563
34	Staatl. Gymnasium "Arnoldischeule	51,81%		443
11/16	Evangelische Grundschule Gotha	51,31%		548
1	Staatl. Grundschule "Josias Fr. Löffler	50,93%		519
37	Staatl. Grundschule "Gotha-Siebleben	50,00%		515
33	GET GmbH	49,79%		471
28	Staatl. Regelschule "Andreas Reyher	48,64%		609
08/09	Staatl. Grundschule "Ludwig Bechstein	48,24%		862
25/26	Staatl. Gymnasium "Gustav Freytag	46,84%		645
31/32	Staatl. Gemeinschaftsschule Gotha	46,56%		947
20/38	Staatl. Grundschule "Peter A. Hansen	46,50%		532
02/03	Staatl. Gymnasium Ernestinum Schulteil M	45,08%		600
29/30	Stadtverwaltung Gotha, Stadtbibliothek "H	44,73%		904
10/12	Staatl. Berufsschulzentrum Gotha West	44,25%		685
4	Stadtverwaltung Gotha	44,07%		550
14/15	Baugesellschaft Gotha mbH	42,14%		555
06/22	Kulturscheune "Am Schmalen Rain	40,49%		734
24	Bildungszentrum der Thür. Landesverwalt	40,31%		547
13/17	Staatl. Grundschule "Ludwig Bechstein	38,21%		708

Bundestagswahl 2021 - Erststimme

Nr	Bereich	Wahlb. ohne Sperrv.	Wahlb. mit Sperrv.	Wahlb. insges.	Wähler/-innen	gemäß Wählerverz.	Wahl-schein	Unquitt. Erst-stimmen	Gültige Erst-stimmen	Schipsanski Tankred (CDU)	Bühl Marcus (AfD)	Wanderer, Cornelia (DIE LINKE)	Müller, Michael (SPD)	Molders, Martin (FDP)	Ostermann, Stephan (GRÜNE)	Mönch, Sylke (FREIE WÄHLER)	Prüger, Frank-Peter (Die PARTEI)	Baronesse von Freytag-Loringhoff, Louisa (MLPD)	Bien, Sven-Jarno (dieBasis)	Pfannschmidt, André (Grau Panther)	Pradel, Timo (THP)
		A1	A2	A	B	B2	B1	C	D	D1	D2	D3	D4	D5	D6	D7	D8	D13	D14	D20	D21
1	Staatl. Grundschule "Jostas Fr. Löffler in %	728	291	1.019	519	519	0	6	513	69	141	49	139	41	30	11	5	1	22	4	1
02/03	Staatl. Gymnasium Ernestinum Schüttel Meconusschule in %	1.076	255	1.331	600	600	0	17	583	73	166	66	172	30	25	15	13	2	11	6	4
4	Stadtverwaltung Gotha in %	80,84	19,16	45,08	100	100	0,00	2,83	97,17	12,52	28,47	11,32	29,50	5,15	4,29	2,57	2,23	0,34	1,89	1,03	0,69
5	Staatl. Kooperative Gesamtschule "Heizog Ernst in %	728	293	1.021	555	553	2	4	551	83	126	53	162	40	36	16	8	2	16	4	5
06/22	Kulturschneise "Am Schmalen Rain in %	1.491	322	1.813	734	731	3	12	722	99	206	72	210	42	35	16	15	2	18	6	1
7	Staatl. Kooperative Gesamtschule "Heizog Ernst in %	82,24	17,76	40,49	99,59	99,62	0,18	1,63	98,37	13,71	28,53	9,97	29,09	5,82	4,85	2,22	2,08	0,28	2,49	0,83	0,14
08/09	Staatl. Grundschule "Ludwig Bechstein in %	904	249	1.153	638	636	2	8	630	90	155	65	173	45	32	20	22	4	15	8	1
10/12	Staatl. Berufsschulzentrum Gotha West in %	78,40	21,60	55,33	99,69	99,69	0,31	1,25	98,75	14,29	24,60	10,32	27,46	7,14	5,08	3,17	3,49	0,63	2,38	1,27	0,16
11/16	Evangelsche Grundschule Gotha in %	1.289	498	1.787	862	861	1	13	849	125	212	83	267	44	46	14	19	3	25	9	2
13/17	Staatl. Grundschule "Ludwig Bechstein in %	72,13	27,87	48,24	99,88	99,88	0,12	1,51	98,49	14,72	24,97	9,78	31,45	5,18	5,42	1,65	2,24	0,35	2,94	1,06	0,24
14/15	Baugesellschaft Gotha mbH in %	1.300	248	1.548	685	685	0	10	675	91	185	97	186	32	21	13	24	1	16	7	2
14/15	Baugesellschaft Gotha mbH in %	83,98	16,02	44,25	100	100	0,00	1,46	98,54	13,48	27,41	14,37	27,56	4,74	3,11	1,93	2,05	0,56	1,68	1,12	0,19
18/40	Staatl. Grundschule "Erich Kästner in %	926	142	1.068	548	548	0	11	537	68	163	55	168	20	20	13	11	3	9	6	1
19	Staatl. Gymnasium "Arnoldische in %	86,70	13,30	51,31	100	100	0,00	2,01	97,99	12,66	30,35	10,24	31,28	3,72	3,72	2,42	2,05	0,29	1,15	1,29	0,30
20/38	Staatl. Grundschule "Peter A. Hansen in %	1.596	257	1.853	708	708	0	13	695	98	214	78	215	24	23	12	11	2	8	9	1
21	Staatl. Grundschule "Peter A. Hansen in %	86,13	13,87	38,21	100	100	0,00	1,84	98,16	14,10	30,79	11,22	30,94	3,45	3,31	1,73	1,58	0,29	1,15	1,29	0,14
21	Staatl. Grundschule "Peter A. Hansen in %	1.145	172	1.317	555	555	0	20	535	61	171	132	48	61	22	19	7	5	5	2	2
20/38	Staatl. Grundschule "Peter A. Hansen in %	86,94	13,06	42,14	100	100	0,00	3,60	96,40	11,40	31,96	24,67	8,97	11,40	4,11	3,55	1,31	0,93	0,93	0,37	0,37
21	Staatl. Grundschule "Peter A. Hansen in %	79,51	20,49	55,90	99,69	99,69	0,31	1,09	98,91	17,58	28,26	8,01	31,24	5,02	3,30	2,98	1,41	0,16	1,41	0,16	0,47
23	Tanzschule Schütte in %	585	282	867	472	472	0	2	470	99	105	40	116	28	42	11	9	1	11	7	1
20/38	Staatl. Grundschule "Peter A. Hansen in %	67,47	32,53	54,44	100	100	0,00	0,42	99,58	21,06	22,34	8,51	24,68	5,96	8,94	2,34	1,91	0,21	2,34	1,49	0,21
21	Staatl. Grundschule "Peter A. Hansen in %	928	216	1.144	532	530	2	8	524	80	127	66	141	38	24	15	15	2	10	4	2
23	Tanzschule Schütte in %	81,12	18,88	46,50	99,62	99,62	0,38	1,50	98,50	15,27	24,24	12,60	26,91	7,25	4,58	2,86	2,86	0,38	1,91	0,76	0,38
24	Bildungszentrum der Thur. Landesverwaltung Gotha (Haus I) in %	555	229	784	432	432	0	4	428	64	116	47	108	26	23	8	11	1	16	4	4
25/26	Staatl. Gymnasium "Gustav Freytag in %	70,79	29,21	55,10	100	100	0,00	0,93	99,07	14,95	27,10	10,98	25,23	6,07	5,37	1,87	2,57	0,23	3,74	0,83	0,93
27	Staatl. Grundschule "Gotha-Siebleben in %	883	175	1.058	563	561	2	8	555	64	158	72	181	25	13	12	8	0	15	6	1
28	Staatl. Regelschule "Andreas Reyher in %	83,46	16,54	53,21	99,64	99,64	0,36	1,42	98,58	11,53	28,47	12,97	32,61	4,50	2,34	2,16	1,44	0,00	2,70	1,08	0,18
29/30	Stadtverwaltung Gotha, Stadtbibliothek "H. Heine in %	1.001	356	1.357	547	544	3	3	544	79	164	65	142	31	18	4	10	4	22	3	2
29/30	Stadtverwaltung Gotha, Stadtbibliothek "H. Heine in %	73,77	26,23	40,31	99,45	99,45	0,55	0,55	99,45	14,52	30,15	11,95	26,10	5,70	3,31	0,74	1,84	0,74	4,04	0,55	0,37
29/30	Stadtverwaltung Gotha, Stadtbibliothek "H. Heine in %	1.251	126	1.377	645	645	0	16	629	77	231	69	157	32	28	11	7	1	10	4	2
27	Staatl. Grundschule "Gotha-Siebleben in %	90,85	9,15	46,84	100	100	0,00	2,48	97,52	12,24	36,72	10,97	24,96	5,09	4,45	1,75	1,11	0,16	1,59	0,64	0,32
28	Staatl. Regelschule "Andreas Reyher in %	607	211	818	470	465	5	2	468	60	118	56	120	39	16	21	7	1	24	4	2
29/30	Stadtverwaltung Gotha, Stadtbibliothek "H. Heine in %	74,21	25,79	57,46	98,94	98,94	1,06	0,43	99,57	12,82	25,21	11,97	25,64	8,33	3,42	4,49	1,50	0,21	5,13	0,85	0,43
29/30	Stadtverwaltung Gotha, Stadtbibliothek "H. Heine in %	956	296	1.252	609	608	1	13	596	85	159	50	173	39	30	18	11	1	14	11	5
29/30	Stadtverwaltung Gotha, Stadtbibliothek "H. Heine in %	76,36	23,64	48,64	99,84	99,84	0,16	2,13	97,87	14,26	26,68	8,39	29,03	6,54	5,03	3,02	1,85	0,17	2,35	1,85	0,84
29/30	Stadtverwaltung Gotha, Stadtbibliothek "H. Heine in %	1.658	363	2.021	904	904	0	5	899	124	326	61	213	62	29	25	27	5	19	6	2
29/30	Stadtverwaltung Gotha, Stadtbibliothek "H. Heine in %	82,04	17,96	44,73	100	100	0,00	0,55	99,45	13,79	36,26	6,79	23,69	6,90	3,23	2,78	3,00	0,56	2,11	0,67	0,22

Nr	Bereich	Wahlb. ohne Sperrv.	Wahlb. mit Sperrv.	Wahlb. insges.	Wähler/-innen	gemäß Wählerverz.	dav. mit Wahrschein	Ungült. Erststimmen	Gültige Erststimmen	Schipsanski, Tankred (CDU)	Bühl, Marcus (AD)	Wandener, Cornelia (DIE LINKE)	Müller, Michael (SPD)	Möbiers, Martin (FDP)	Ostermann, Stephan (GRÜNE)	Mönch, Sylke (FREIE WÄHLER)	Prüger, Frank-Peter (Die PARTEI)	Baroness von Freytag-Loringhoff, Michael (MLPD)	Bien, Sven-Jarno (dieBasis)	Planschmidt, André (Graue Panther)	Pradel, Timo (THP)
		A1	A2	A	B	B2	B1	C	D	D1	D2	D3	D4	D5	D6	D7	D8	D13	D14	D20	D21
31/32	Staatl. Gemeinschaftsschule Gotha	1.787	2.47	2.034	947	947	0	9	938	101	338	98	225	56	34	20	25	3	20	12	6
	in %	87,86	12,14	46,56	100	100	0,00	0,95	99,05	10,77	36,03	10,45	23,99	5,97	3,62	2,13	2,67	0,32	2,13	1,28	0,64
33	GET GmbH	759	187	946	471	471	0	10	461	59	143	46	133	21	18	15	9	4	7	6	0
	in %	80,23	19,77	49,79	100	100	0,00	2,12	97,88	12,80	31,02	9,98	28,85	4,56	3,90	3,25	1,95	0,87	1,52	1,30	0,00
34	Staatl. Gymnasium "Arnoldschule	661	194	855	443	443	0	8	435	54	115	56	137	21	20	10	11	2	4	5	0
	in %	77,31	22,69	51,81	100	100	0,00	1,81	98,19	12,41	26,44	12,87	31,49	4,83	4,60	2,30	2,53	0,46	0,92	1,15	0,00
35	Stadtverwaltung Gotha, Verwaltungsausschüsse Bolzstädt	510	191	701	409	407	2	6	403	97	109	26	102	26	21	5	5	1	5	4	2
	in %	72,75	27,25	58,35	99,51	99,51	0,49	1,47	98,53	24,07	27,05	6,45	25,31	6,45	5,21	1,24	1,24	0,25	1,24	0,99	0,50
36	Dorfgemeinschaftshaus Uelleben	450	148	598	344	344	0	10	334	49	91	23	89	28	17	13	10	0	5	4	5
	in %	75,25	24,75	57,53	100	100	0,00	2,91	97,09	14,67	27,25	6,89	26,65	8,38	5,09	3,89	2,99	0,00	1,50	1,20	1,50
37	Staatl. Grundschule "Gotha-Siebleben	790	240	1.030	515	515	0	8	507	65	179	38	117	28	24	11	10	5	25	3	2
	in %	76,70	23,30	50,00	100	100	0,00	1,55	98,45	12,82	35,31	7,50	23,08	5,52	4,73	2,17	1,97	0,99	4,93	0,59	0,39
39	Staatl. Grundschule "Gotha-Siebleben	548	148	696	384	384	0	3	381	79	142	31	80	18	10	5	3	4	5	4	0
	in %	78,74	21,26	55,17	100	100	0,00	0,78	99,22	20,73	37,27	8,14	21,00	4,72	2,62	1,31	0,79	1,05	1,31	1,05	0,00
	Summe Umenwahl	26.931	6.917	33.848	16.285	16.259	26	238	16.047	2.296	4.682	1.696	4.295	970	725	386	342	64	381	150	60
	in %	79,56	20,44	48,11	99,84	99,84	0,16	1,46	98,54	14,31	29,18	10,57	26,77	6,04	4,52	2,41	2,13	0,40	2,37	0,83	0,37
B1	Stadthalle Gotha	0	0	0	943	0	943	9	934	194	145	113	282	62	43	30	13	8	27	7	0
	in %	0,00	0,00	0,00	100	100	0,00	0,95	99,05	20,77	15,52	12,10	31,26	6,64	4,60	3,21	1,39	0,86	2,89	0,75	0,00
B2	Stadthalle Gotha	0	0	0	940	0	940	4	936	184	122	111	321	58	62	25	13	5	21	11	3
	in %	0,00	0,00	0,00	100	100	0,00	0,43	99,57	19,66	13,03	11,86	34,29	6,20	6,62	2,67	1,39	0,53	2,24	1,18	0,32
B3	Stadthalle Gotha	0	0	0	1.007	0	1.007	6	1.001	162	151	120	388	49	60	32	18	2	29	18	2
	in %	0,00	0,00	0,00	100	100	0,00	0,60	99,40	16,18	15,08	11,99	35,76	4,90	5,99	3,20	1,80	0,20	2,90	1,80	0,20
B4	Stadthalle Gotha	0	0	0	704	0	704	2	702	136	84	94	288	31	31	21	16	5	11	10	5
	in %	0,00	0,00	0,00	100	100	0,00	0,28	99,72	19,37	11,97	13,39	36,75	4,42	4,42	2,28	2,28	0,71	1,57	1,42	0,71
B5	Stadthalle Gotha	0	0	0	545	0	545	3	542	89	70	76	223	24	20	8	12	4	7	9	0
	in %	0,00	0,00	0,00	100	100	0,00	0,55	99,45	16,42	12,92	14,02	41,14	4,43	3,69	1,48	2,21	0,74	1,29	1,66	0,00
B6	Stadthalle Gotha	0	0	0	746	0	746	2	744	155	112	76	243	49	47	20	7	1	18	12	4
	in %	0,00	0,00	0,00	100	100	0,00	0,27	99,73	20,83	15,05	10,22	32,86	6,59	6,32	2,69	0,84	0,13	2,42	1,61	0,54
B7	Stadthalle Gotha	0	0	0	857	0	857	14	843	127	106	129	319	32	51	25	17	3	25	7	2
	in %	0,00	0,00	0,00	100	100	0,00	1,63	98,37	15,07	12,57	15,30	37,84	3,80	6,05	2,97	2,02	0,36	2,97	0,83	0,24
B8	Stadthalle Gotha	0	0	0	890	0	890	9	881	152	122	110	289	69	44	29	19	6	29	7	5
	in %	0,00	0,00	0,00	100	100	0,00	1,01	98,99	17,25	13,85	12,49	32,80	7,83	4,99	3,29	2,16	0,68	3,29	0,79	0,57
	Summe Briefwahl	0	0	0	6.632	0	6.632	49	6.583	1.199	912	829	2.303	374	368	190	115	34	167	81	21
	in %	0,00	0,00	0,00	100	100	0,00	0,74	99,26	18,21	13,85	12,59	34,88	5,68	5,44	2,89	1,75	0,52	2,54	1,23	0,32
	Gesamt	26.931	6.917	33.848	22.917	16.259	6.658	287	22.630	3.495	5.594	2.525	6.588	1.344	1.083	576	457	98	548	231	81
	in %	79,56	20,44	67,71	70,95	29,05	1,25	98,75	66,23	15,44	24,72	11,16	29,16	5,94	4,79	2,55	2,02	0,43	2,42	1,02	0,36

## Bundestagswahl 2021 - Zweits timme

Nr	Bereich	Wahlb. ohne Sperrv.	Wahlb. mit Sperrv.	Wahlb. insges.	Wahlb./-innen	gemäß Wählerverz.	dav. mit Wahrscheinl.	Unqult. Wahlstimmen	Gültige Zweitstimmen	CDU	ADDDIE LINKE	SPD	FDP	GRÜNE	FREE WÄHLER	Die PARTEI	NPD	ÖDP/PIRATEN	V-Partei	MLPD dieBasis	MENSCHLICHE WELT	Die Humanisten	Tierschutzpartei	Team Todenhöfer	Volt			
		A1	A2	A	B	B2	B1	E	F	F1	F2	F3	F4	F5	F6	F7	F8	F9	F10	F11	F12	F13	F14	F15	F16	F17	F18	F19
1	Staatl. Grundschule "Jostas Fr. Löffler in %	728	291	1.019	519	519	0	6	513	53	137	50	121	56	44	6	9	1	0	3	0	2	18	0	0	7	4	2
02/03	Staatl. Gymnasium Ernestinum Schulleil Myconiuschule in %	1.076	255	1.331	600	600	0	17	583	56	160	66	171	34	33	15	9	2	0	5	1	0	8	3	0	14	1	5
4	Stadtverwaltung Gotha in %	80,84	19,16	45,08	100	0,00	0,00	2,83	97,17	9,61	27,44	11,32	29,33	5,83	5,66	2,57	1,54	0,34	0,00	0,86	0,17	0,00	1,37	0,51	0,00	2,40	0,17	0,86
5	Staatl. Kooperative Gesamtschule "Herzog Ernst in %	728	293	1.021	555	555	2	5	550	74	131	68	134	50	47	15	6	0	1	0	1	13	2	1	4	1	0	
06/22	Kulturscheune "Am Schmalen Rain in %	1.491	322	1.813	734	734	3	14	720	78	202	81	187	56	49	14	4	2	1	7	1	0	15	3	2	14	0	4
7	Staatl. Kooperative Gesamtschule "Herzog Ernst in %	904	249	1.153	638	638	2	12	626	72	156	77	151	64	44	14	8	0	0	7	0	1	16	2	1	8	2	3
08/09	Staatl. Grundschule "Ludwig Bechstein in %	1.289	498	1.787	862	861	1	12	850	104	197	96	239	62	64	15	16	5	0	10	1	2	18	3	1	14	2	1
10/12	Staatl. Berufsschulzentrum Gotha West in %	1.300	248	1.548	685	685	0	12	673	80	186	102	172	40	28	6	14	4	1	6	0	0	13	4	0	16	0	1
11/16	Evangelische Grundschule Gotha in %	83,98	16,02	44,25	100	0,00	0,00	1,75	98,25	11,89	27,64	15,16	25,56	5,94	4,16	0,89	2,08	0,59	0,15	0,89	0,00	0,00	1,93	0,59	0,00	2,38	0,00	0,15
13/17	Staatl. Grundschule "Ludwig Bechstein in %	1.596	257	1.853	708	708	0	14	694	90	213	82	194	37	28	9	10	6	0	5	0	1	4	0	3	10	0	2
14/15	Baugesellschaft Gotha mbH in %	86,13	13,87	38,21	100	0,00	0,00	1,82	98,18	10,04	28,81	10,22	31,41	5,39	4,65	3,35	1,30	0,37	0,00	1,12	0,19	0,00	1,49	0,19	0,19	1,30	0,00	0,00
18/40	Staatl. Grundschule "Erich Kästner in %	916	236	1.152	644	644	2	5	639	90	190	52	173	56	30	14	7	1	1	5	0	2	12	0	1	2	2	1
19	Staatl. Gymnasium "Arnoldischeule in %	585	282	867	472	472	0	0	472	93	104	34	104	44	51	12	5	0	2	3	0	0	13	0	0	7	0	0
20/38	Staatl. Grundschule "Peter A. Hansen in %	928	216	1.144	532	530	2	7	525	61	127	69	135	59	28	7	11	3	0	1	0	1	9	2	0	6	1	5
21	Staatl. Grundschule "Peter A. Hansen in %	555	229	784	432	432	0	1	431	57	117	52	91	45	29	7	3	3	0	2	0	0	14	0	0	11	0	0
23	Tanzschule Schütte in %	883	175	1.058	563	561	2	10	553	57	148	64	167	31	23	12	5	4	4	8	1	0	11	5	0	8	0	5
24	Bildungszentrum der Thur. Landesverwaltung Gotha (Haus I) in %	1.001	356	1.357	547	544	3	4	543	76	157	61	128	38	23	7	6	2	0	7	1	3	19	0	3	5	3	4
25/26	Staatl. Gymnasium "Gustav Freytag in %	1.251	126	1.377	645	645	0	17	628	61	229	78	136	46	29	5	4	2	0	2	0	1	15	0	0	12	2	6
27	Staatl. Grundschule "Gotha-Siebleben in %	90,85	9,15	46,84	100	0,00	0,00	2,64	97,36	9,71	36,46	12,42	21,66	7,32	4,62	0,80	0,64	0,32	0,00	0,32	0,00	0,16	2,39	0,00	0,00	1,91	0,32	0,96
28	Staatl. Regelschule "Andreas Reyher in %	607	211	818	470	465	5	2	468	54	119	48	116	56	14	16	5	3	0	8	0	0	23	1	1	3	0	1
29/30	Stadtverwaltung Gotha, Stadtbibliothek "H. Heine in %	1.658	363	2.021	904	904	0	10	894	113	303	79	187	71	41	13	24	6	1	5	0	2	22	2	0	21	0	4
		82,04	17,96	44,73	100	0,00	0,00	1,11	98,89	12,64	33,89	8,84	20,92	7,94	4,59	1,45	2,68	0,11	0,56	0,00	0,22	2,46	0,22	0,00	2,35	0,00	0,45	





## CDU - Rangfolge Bundestagswahl 2021 Zweitstimmen

Endergebnis

Ergebnisse in den Wahlbezirken nach Stimmenanteil (in %) sortiert

Nr	Wahlbezirk	Ergebnis	Grafik	Stimmen
19	Staatl. Gymnasium "Arnoldischule	19,70%		93
35	Stadtverwaltung Gotha, Verwaltungsaußen	19,55%		79
B2	Stadthalle Gotha	18,12%		170
B1	Stadthalle Gotha	17,54%		164
39	Staatl. Grundschule "Gotha-Siebleben	17,06%		65
B6	Stadthalle Gotha	16,51%		123
B4	Stadthalle Gotha	15,41%		108
18/40	Staatl. Grundschule "Erich Kästner	14,08%		90
24	Bildungszentrum der Thür. Landesverwalt	14,00%		76
B7	Stadthalle Gotha	13,95%		118
B8	Stadthalle Gotha	13,59%		120
5	Staatl. Kooperative Gesamtschule "Herzog	13,45%		74
21	Staatl. Grundschule "Peter A. Hansen	13,23%		57
B3	Stadthalle Gotha	13,15%		132
B5	Stadthalle Gotha	13,08%		71
13/17	Staatl. Grundschule "Ludwig Bechstein	12,97%		90
4	Stadtverwaltung Gotha	12,96%		71
29/30	Stadtverwaltung Gotha, Stadtbibliothek "H	12,64%		113
28	Staatl. Regelschule "Andreas Reyher	12,58%		75
08/09	Staatl. Grundschule "Ludwig Bechstein	12,24%		104
10/12	Staatl. Berufsschulzentrum Gotha West	11,89%		80
20/38	Staatl. Grundschule "Peter A. Hansen	11,62%		61
36	Dorfgemeinschaftshaus Uelleben	11,61%		39
27	Staatl. Grundschule "Gotha-Siebleben	11,54%		54
7	Staatl. Kooperative Gesamtschule "Herzog	11,50%		72
34	Staatl. Gymnasium "Arnoldischule	11,26%		49
33	GET GmbH	10,85%		50
06/22	Kulturscheune "Am Schmalen Rain	10,83%		78
14/15	Baugesellschaft Gotha mbH	10,55%		56
1	Staatl. Grundschule "Josias Fr. Löffler	10,33%		53
23	Tanzschule Schütte	10,31%		57
11/16	Evangelische Grundschule Gotha	10,04%		54
37	Staatl. Grundschule "Gotha-Siebleben	10,02%		51
25/26	Staatl. Gymnasium "Gustav Freytag	9,71%		61
02/03	Staatl. Gymnasium Ernestinum Schulteil M	9,61%		56
31/32	Staatl. Gemeinschaftsschule Gotha	8,62%		81

## AfD - Rangfolge Bundestagswahl 2021 Zweitstimmen

Endergebnis

Ergebnisse in den Wahlbezirken nach Stimmenanteil (in %) sortiert

Nr	Wahlbezirk	Ergebnis	Grafik	Stimmen
25/26	Staatl. Gymnasium "Gustav Freytag	36,46%		229
31/32	Staatl. Gemeinschaftsschule Gotha	36,28%		341
39	Staatl. Grundschule "Gotha-Siebleben	35,96%		137
37	Staatl. Grundschule "Gotha-Siebleben	34,38%		175
29/30	Stadtverwaltung Gotha, Stadtbibliothek "H	33,89%		303
14/15	Baugesellschaft Gotha mbH	31,45%		167
13/17	Staatl. Grundschule "Ludwig Bechstein	30,69%		213
33	GET GmbH	30,37%		140
18/40	Staatl. Grundschule "Erich Kästner	29,73%		190
24	Bildungszentrum der Thür. Landesverwalt	28,91%		157
11/16	Evangelische Grundschule Gotha	28,81%		155
36	Dorfgemeinschaftshaus Uelleben	28,27%		95
06/22	Kulturscheune "Am Schmalen Rain	28,06%		202
10/12	Staatl. Berufsschulzentrum Gotha West	27,64%		186
02/03	Staatl. Gymnasium Ernestinum Schulteil M	27,44%		160
21	Staatl. Grundschule "Peter A. Hansen	27,15%		117
23	Tanzschule Schütte	26,76%		148
1	Staatl. Grundschule "Josias Fr. Löffler	26,71%		137
28	Staatl. Regelschule "Andreas Reyher	25,50%		152
27	Staatl. Grundschule "Gotha-Siebleben	25,43%		119
35	Stadtverwaltung Gotha, Verwaltungsaußen	25,25%		102
7	Staatl. Kooperative Gesamtschule "Herzog	24,92%		156
34	Staatl. Gymnasium "Arnoldischule	24,60%		107
4	Stadtverwaltung Gotha	24,45%		134
20/38	Staatl. Grundschule "Peter A. Hansen	24,19%		127
5	Staatl. Kooperative Gesamtschule "Herzog	23,82%		131
08/09	Staatl. Grundschule "Ludwig Bechstein	23,18%		197
19	Staatl. Gymnasium "Arnoldischule	22,03%		104
B6	Stadthalle Gotha	15,44%		115
B1	Stadthalle Gotha	15,19%		142
B3	Stadthalle Gotha	14,74%		148
B8	Stadthalle Gotha	14,27%		126
B5	Stadthalle Gotha	14,18%		77
B2	Stadthalle Gotha	12,58%		118
B7	Stadthalle Gotha	12,29%		104
B4	Stadthalle Gotha	11,41%		80

**DIE LINKE - Rangfolge Bundestagswahl 2021 Zweitstimmen**

Endergebnis





































Ergebnisse in den Wahlbezirken nach Stimmenanteil (in %) sortiert

<i>Nr</i>	<i>Wahlbezirk</i>	<i>Ergebnis</i>	<i>Grafik</i>	<i>Stimmen</i>
14/15	Baugesellschaft Gotha mbH	28,44%		151
B7	Stadthalle Gotha	16,43%		139
10/12	Staatl. Berufsschulzentrum Gotha West	15,16%		102
B4	Stadthalle Gotha	15,12%		106
B5	Stadthalle Gotha	14,00%		76
B8	Stadthalle Gotha	13,93%		123
20/38	Staatl. Grundschule "Peter A. Hansen	13,14%		69
B1	Stadthalle Gotha	12,83%		120
B2	Stadthalle Gotha	12,69%		119
5	Staatl. Kooperative Gesamtschule "Herzog	12,55%		69
25/26	Staatl. Gymnasium "Gustav Freytag	12,42%		78
4	Stadtverwaltung Gotha	12,41%		68
B3	Stadthalle Gotha	12,35%		124
B6	Stadthalle Gotha	12,35%		92
7	Staatl. Kooperative Gesamtschule "Herzog	12,30%		77
21	Staatl. Grundschule "Peter A. Hansen	12,06%		52
13/17	Staatl. Grundschule "Ludwig Bechstein	11,82%		82
34	Staatl. Gymnasium "Arnoldischeule	11,72%		51
23	Tanzschule Schütte	11,57%		64
02/03	Staatl. Gymnasium Ernestinum Schulteil M	11,32%		66
08/09	Staatl. Grundschule "Ludwig Bechstein	11,29%		96
06/22	Kulturscheune "Am Schmalen Rain	11,25%		81
24	Bildungszentrum der Thür. Landesverwalt	11,23%		61
31/32	Staatl. Gemeinschaftsschule Gotha	10,96%		103
27	Staatl. Grundschule "Gotha-Siebleben	10,26%		48
11/16	Evangelische Grundschule Gotha	10,22%		55
33	GET GmbH	9,76%		45
1	Staatl. Grundschule "Josias Fr. Löffler	9,75%		50
28	Staatl. Regelschule "Andreas Reyher	9,06%		54
29/30	Stadtverwaltung Gotha, Stadtbibliothek "H	8,84%		79
39	Staatl. Grundschule "Gotha-Siebleben	8,40%		32
18/40	Staatl. Grundschule "Erich Kästner	8,14%		52
37	Staatl. Grundschule "Gotha-Siebleben	7,86%		40
35	Stadtverwaltung Gotha, Verwaltungsaußen	7,43%		30
19	Staatl. Gymnasium "Arnoldischeule	7,20%		34
36	Dorfgemeinschaftshaus Uelleben	5,06%		17

## SPD - Rangfolge Bundestagswahl 2021 Zweitstimmen

Endergebnis

Ergebnisse in den Wahlbezirken nach Stimmenanteil (in %) sortiert

Nr	Wahlbezirk	Ergebnis	Grafik	Stimmen
B5	Stadthalle Gotha	38,86%		211
B8	Stadthalle Gotha	33,41%		295
B4	Stadthalle Gotha	32,95%		231
B3	Stadthalle Gotha	32,47%		326
B2	Stadthalle Gotha	32,30%		303
B7	Stadthalle Gotha	32,27%		273
11/16	Evangelische Grundschule Gotha	31,41%		169
33	GET GmbH	30,59%		141
23	Tanzschule Schütte	30,20%		167
34	Staatl. Gymnasium "Arnoldischeule	29,43%		128
02/03	Staatl. Gymnasium Ernestinum Schulteil M	29,33%		171
B1	Stadthalle Gotha	29,09%		272
36	Dorfgemeinschaftshaus Uelleben	28,57%		96
28	Staatl. Regelschule "Andreas Reyher	28,36%		169
08/09	Staatl. Grundschule "Ludwig Bechstein	28,12%		239
13/17	Staatl. Grundschule "Ludwig Bechstein	27,95%		194
B6	Stadthalle Gotha	27,52%		205
18/40	Staatl. Grundschule "Erich Kästner	27,07%		173
06/22	Kulturscheune "Am Schmalen Rain	25,97%		187
20/38	Staatl. Grundschule "Peter A. Hansen	25,71%		135
10/12	Staatl. Berufsschulzentrum Gotha West	25,56%		172
35	Stadtverwaltung Gotha, Verwaltungsaußen	25,50%		103
27	Staatl. Grundschule "Gotha-Siebleben	24,79%		116
5	Staatl. Kooperative Gesamtschule "Herzog	24,36%		134
7	Staatl. Kooperative Gesamtschule "Herzog	24,12%		151
1	Staatl. Grundschule "Josias Fr. Löffler	23,59%		121
24	Bildungszentrum der Thür. Landesverwalt	23,57%		128
31/32	Staatl. Gemeinschaftsschule Gotha	22,13%		208
19	Staatl. Gymnasium "Arnoldischeule	22,03%		104
25/26	Staatl. Gymnasium "Gustav Freytag	21,66%		136
21	Staatl. Grundschule "Peter A. Hansen	21,11%		91
37	Staatl. Grundschule "Gotha-Siebleben	21,02%		107
29/30	Stadtverwaltung Gotha, Stadtbibliothek "H	20,92%		187
39	Staatl. Grundschule "Gotha-Siebleben	19,95%		76
4	Stadtverwaltung Gotha	19,71%		108
14/15	Baugesellschaft Gotha mbH	5,84%		31

## FDP - Rangfolge Bundestagswahl 2021 Zweitstimmen

Endergebnis

Ergebnisse in den Wahlbezirken nach Stimmenanteil (in %) sortiert

Nr	Wahlbezirk	Ergebnis	Grafik	Stimmen
27	Staatl. Grundschule "Gotha-Siebleben	11,97%		56
14/15	Baugesellschaft Gotha mbH	11,86%		63
20/38	Staatl. Grundschule "Peter A. Hansen	11,24%		59
1	Staatl. Grundschule "Josias Fr. Löffler	10,92%		56
36	Dorfgemeinschaftshaus Uelleben	10,71%		36
B8	Stadthalle Gotha	10,53%		93
21	Staatl. Grundschule "Peter A. Hansen	10,44%		45
35	Stadtverwaltung Gotha, Verwaltungsaußen	10,40%		42
7	Staatl. Kooperative Gesamtschule "Herzog	10,22%		64
B6	Stadthalle Gotha	10,20%		76
B1	Stadthalle Gotha	10,16%		95
28	Staatl. Regelschule "Andreas Reyher	9,56%		57
4	Stadtverwaltung Gotha	9,49%		52
19	Staatl. Gymnasium "Arnoldischule	9,32%		44
5	Staatl. Kooperative Gesamtschule "Herzog	9,09%		50
18/40	Staatl. Grundschule "Erich Kästner	8,76%		56
37	Staatl. Grundschule "Gotha-Siebleben	8,45%		43
B2	Stadthalle Gotha	8,32%		78
29/30	Stadtverwaltung Gotha, Stadtbibliothek "H	7,94%		71
06/22	Kulturscheune "Am Schmalen Rain	7,78%		56
31/32	Staatl. Gemeinschaftsschule Gotha	7,55%		71
25/26	Staatl. Gymnasium "Gustav Freytag	7,32%		46
08/09	Staatl. Grundschule "Ludwig Bechstein	7,29%		62
24	Bildungszentrum der Thür. Landesverwalt	7,00%		38
B4	Stadthalle Gotha	6,70%		47
B3	Stadthalle Gotha	6,67%		67
B5	Stadthalle Gotha	6,63%		36
39	Staatl. Grundschule "Gotha-Siebleben	6,30%		24
34	Staatl. Gymnasium "Arnoldischule	5,98%		26
10/12	Staatl. Berufsschulzentrum Gotha West	5,94%		40
02/03	Staatl. Gymnasium Ernestinum Schulteil M	5,83%		34
23	Tanzschule Schütte	5,61%		31
11/16	Evangelische Grundschule Gotha	5,39%		29
13/17	Staatl. Grundschule "Ludwig Bechstein	5,33%		37
B7	Stadthalle Gotha	5,08%		43
33	GET GmbH	4,34%		20

**GRÜNE - Rangfolge Bundestagswahl 2021 Zweitstimmen**

Endergebnis

Ergebnisse in den Wahlbezirken nach Stimmenanteil (in %) sortiert

<i>Nr</i>	<i>Wahlbezirk</i>	<i>Ergebnis</i>	<i>Grafik</i>	<i>Stimmen</i>
19	Staatl. Gymnasium "Arnoldischule	10,81%		51
4	Stadtverwaltung Gotha	9,67%		53
B7	Stadthalle Gotha	9,57%		81
B3	Stadthalle Gotha	9,26%		93
B6	Stadthalle Gotha	8,86%		66
1	Staatl. Grundschule "Josias Fr. Löffler	8,58%		44
B4	Stadthalle Gotha	8,56%		60
5	Staatl. Kooperative Gesamtschule "Herzog	8,55%		47
B2	Stadthalle Gotha	8,10%		76
08/09	Staatl. Grundschule "Ludwig Bechstein	7,53%		64
7	Staatl. Kooperative Gesamtschule "Herzog	7,03%		44
34	Staatl. Gymnasium "Arnoldischule	6,90%		30
06/22	Kulturscheune "Am Schmalen Rain	6,81%		49
21	Staatl. Grundschule "Peter A. Hansen	6,73%		29
B5	Stadthalle Gotha	6,45%		35
37	Staatl. Grundschule "Gotha-Siebleben	6,09%		31
B1	Stadthalle Gotha	5,99%		56
02/03	Staatl. Gymnasium Ernestinum Schulteil M	5,66%		33
36	Dorfgemeinschaftshaus Uelleben	5,65%		19
33	GET GmbH	5,42%		25
20/38	Staatl. Grundschule "Peter A. Hansen	5,33%		28
B8	Stadthalle Gotha	5,32%		47
35	Stadtverwaltung Gotha, Verwaltungsaußen	5,20%		21
28	Staatl. Regelschule "Andreas Reyher	5,03%		30
18/40	Staatl. Grundschule "Erich Kästner	4,69%		30
11/16	Evangelische Grundschule Gotha	4,65%		25
25/26	Staatl. Gymnasium "Gustav Freytag	4,62%		29
29/30	Stadtverwaltung Gotha, Stadtbibliothek "H	4,59%		41
31/32	Staatl. Gemeinschaftsschule Gotha	4,36%		41
24	Bildungszentrum der Thür. Landesverwalt	4,24%		23
39	Staatl. Grundschule "Gotha-Siebleben	4,20%		16
10/12	Staatl. Berufsschulzentrum Gotha West	4,16%		28
23	Tanzschule Schütte	4,16%		23
13/17	Staatl. Grundschule "Ludwig Bechstein	4,03%		28
14/15	Baugesellschaft Gotha mbH	3,39%		18
27	Staatl. Grundschule "Gotha-Siebleben	2,99%		14

## FREIE WÄHLER - Rangfolge Bundestagswahl 2021 Zweitstimmen

Endergebnis





































Ergebnisse in den Wahlbezirken nach Stimmenanteil (in %) sortiert

Nr	Wahlbezirk	Ergebnis	Grafik	Stimmen
27	Staatl. Grundschule "Gotha-Siebleben	3,42%		16
11/16	Evangelische Grundschule Gotha	3,35%		18
14/15	Baugesellschaft Gotha mbH	3,20%		17
B3	Stadthalle Gotha	2,79%		28
5	Staatl. Kooperative Gesamtschule "Herzog	2,73%		15
B4	Stadthalle Gotha	2,71%		19
02/03	Staatl. Gymnasium Ernestinum Schulteil M	2,57%		15
B1	Stadthalle Gotha	2,57%		24
19	Staatl. Gymnasium "Arnoldischeule	2,54%		12
7	Staatl. Kooperative Gesamtschule "Herzog	2,24%		14
18/40	Staatl. Grundschule "Erich Kästner	2,19%		14
23	Tanzschule Schütte	2,17%		12
33	GET GmbH	2,17%		10
B7	Stadthalle Gotha	2,13%		18
B8	Stadthalle Gotha	2,04%		18
B6	Stadthalle Gotha	2,01%		15
06/22	Kulturscheune "Am Schmalen Rain	1,94%		14
B2	Stadthalle Gotha	1,92%		18
08/09	Staatl. Grundschule "Ludwig Bechstein	1,76%		15
31/32	Staatl. Gemeinschaftsschule Gotha	1,70%		16
28	Staatl. Regelschule "Andreas Reyher	1,68%		10
21	Staatl. Grundschule "Peter A. Hansen	1,62%		7
37	Staatl. Grundschule "Gotha-Siebleben	1,57%		8
35	Stadtverwaltung Gotha, Verwaltungsaußen	1,49%		6
B5	Stadthalle Gotha	1,47%		8
4	Stadtverwaltung Gotha	1,46%		8
29/30	Stadtverwaltung Gotha, Stadtbibliothek "H	1,45%		13
20/38	Staatl. Grundschule "Peter A. Hansen	1,33%		7
13/17	Staatl. Grundschule "Ludwig Bechstein	1,30%		9
24	Bildungszentrum der Thür. Landesverwalt	1,29%		7
36	Dorfgemeinschaftshaus Uelleben	1,19%		4
1	Staatl. Grundschule "Josias Fr. Löffler	1,17%		6
34	Staatl. Gymnasium "Arnoldischeule	1,15%		5
10/12	Staatl. Berufsschulzentrum Gotha West	0,89%		6
25/26	Staatl. Gymnasium "Gustav Freytag	0,80%		5
39	Staatl. Grundschule "Gotha-Siebleben	0,52%		2

## Die PARTEI - Rangfolge Bundestagswahl 2021 Zweitstimmen

Endergebnis

Ergebnisse in den Wahlbezirken nach Stimmenanteil (in %) sortiert

Nr	Wahlbezirk	Ergebnis	Grafik	Stimmen
4	Stadtverwaltung Gotha	2,74%		15
29/30	Stadtverwaltung Gotha, Stadtbibliothek "H	2,68%		24
20/38	Staatl. Grundschule "Peter A. Hansen	2,10%		11
10/12	Staatl. Berufsschulzentrum Gotha West	2,08%		14
08/09	Staatl. Grundschule "Ludwig Bechstein	1,88%		16
B8	Stadthalle Gotha	1,81%		16
1	Staatl. Grundschule "Josias Fr. Löffler	1,75%		9
28	Staatl. Regelschule "Andreas Reyher	1,68%		10
02/03	Staatl. Gymnasium Ernestinum Schulteil M	1,54%		9
31/32	Staatl. Gemeinschaftsschule Gotha	1,49%		14
36	Dorfgemeinschaftshaus Uelleben	1,49%		5
13/17	Staatl. Grundschule "Ludwig Bechstein	1,44%		10
B1	Stadthalle Gotha	1,39%		13
34	Staatl. Gymnasium "Arnoldischule	1,38%		6
33	GET GmbH	1,30%		6
11/16	Evangelische Grundschule Gotha	1,30%		7
7	Staatl. Kooperative Gesamtschule "Herzog	1,28%		8
35	Stadtverwaltung Gotha, Verwaltungsaußen	1,24%		5
B2	Stadthalle Gotha	1,17%		11
B4	Stadthalle Gotha	1,14%		8
24	Bildungszentrum der Thür. Landesverwalt	1,10%		6
B5	Stadthalle Gotha	1,10%		6
18/40	Staatl. Grundschule "Erich Kästner	1,10%		7
5	Staatl. Kooperative Gesamtschule "Herzog	1,09%		6
27	Staatl. Grundschule "Gotha-Siebleben	1,07%		5
19	Staatl. Gymnasium "Arnoldischule	1,06%		5
B3	Stadthalle Gotha	1,00%		10
B6	Stadthalle Gotha	0,94%		7
23	Tanzschule Schütte	0,90%		5
39	Staatl. Grundschule "Gotha-Siebleben	0,79%		3
37	Staatl. Grundschule "Gotha-Siebleben	0,79%		4
B7	Stadthalle Gotha	0,71%		6
21	Staatl. Grundschule "Peter A. Hansen	0,70%		3
25/26	Staatl. Gymnasium "Gustav Freytag	0,64%		4
06/22	Kulturscheune "Am Schmalen Rain	0,56%		4
14/15	Baugesellschaft Gotha mbH	0,38%		2



## NPD - Rangfolge Bundestagswahl 2021 Zweitstimmen

Endergebnis

Ergebnisse in den Wahlbezirken nach Stimmenanteil (in %) sortiert

Nr	Wahlbezirk	Ergebnis	Grafik	Stimmen
37	Staatl. Grundschule "Gotha-Siebleben	1,18%		6
13/17	Staatl. Grundschule "Ludwig Bechstein	0,86%		6
31/32	Staatl. Gemeinschaftsschule Gotha	0,74%		7
23	Tanzschule Schütte	0,72%		4
21	Staatl. Grundschule "Peter A. Hansen	0,70%		3
34	Staatl. Gymnasium "Arnoldischule	0,69%		3
29/30	Stadtverwaltung Gotha, Stadtbibliothek "H	0,67%		6
27	Staatl. Grundschule "Gotha-Siebleben	0,64%		3
10/12	Staatl. Berufsschulzentrum Gotha West	0,59%		4
08/09	Staatl. Grundschule "Ludwig Bechstein	0,59%		5
20/38	Staatl. Grundschule "Peter A. Hansen	0,57%		3
14/15	Baugesellschaft Gotha mbH	0,56%		3
B4	Stadthalle Gotha	0,43%		3
B3	Stadthalle Gotha	0,40%		4
11/16	Evangelische Grundschule Gotha	0,37%		2
24	Bildungszentrum der Thür. Landesverwalt	0,37%		2
02/03	Staatl. Gymnasium Ernestinum Schulteil M	0,34%		2
25/26	Staatl. Gymnasium "Gustav Freytag	0,32%		2
06/22	Kulturscheune "Am Schmalen Rain	0,28%		2
B6	Stadthalle Gotha	0,27%		2
B7	Stadthalle Gotha	0,24%		2
1	Staatl. Grundschule "Josias Fr. Löffler	0,19%		1
4	Stadtverwaltung Gotha	0,18%		1
28	Staatl. Regelschule "Andreas Reyher	0,17%		1
18/40	Staatl. Grundschule "Erich Kästner	0,16%		1
5	Staatl. Kooperative Gesamtschule "Herzog	0,00%		0
7	Staatl. Kooperative Gesamtschule "Herzog	0,00%		0
19	Staatl. Gymnasium "Arnoldischule	0,00%		0
33	GET GmbH	0,00%		0
35	Stadtverwaltung Gotha, Verwaltungsaüßer	0,00%		0
36	Dorfgemeinschaftshaus Uelleben	0,00%		0
B1	Stadthalle Gotha	0,00%		0
B2	Stadthalle Gotha	0,00%		0
39	Staatl. Grundschule "Gotha-Siebleben	0,00%		0
B5	Stadthalle Gotha	0,00%		0
B8	Stadthalle Gotha	0,00%		0

## ÖDP - Rangfolge Bundestagswahl 2021 Zweitstimmen

Endergebnis





































Ergebnisse in den Wahlbezirken nach Stimmenanteil (in %) sortiert

Nr	Wahlbezirk	Ergebnis	Grafik	Stimmen
23	Tanzschule Schütte	0,72%		4
19	Staatl. Gymnasium "Arnoldischeule	0,42%		2
4	Stadtverwaltung Gotha	0,36%		2
B1	Stadthalle Gotha	0,21%		2
37	Staatl. Grundschule "Gotha-Siebleben	0,20%		1
5	Staatl. Kooperative Gesamtschule "Herzog	0,18%		1
28	Staatl. Regelschule "Andreas Reyher	0,17%		1
18/40	Staatl. Grundschule "Erich Kästner	0,16%		1
10/12	Staatl. Berufsschulzentrum Gotha West	0,15%		1
06/22	Kulturscheune "Am Schmalen Rain	0,14%		1
B7	Stadthalle Gotha	0,12%		1
B8	Stadthalle Gotha	0,11%		1
29/30	Stadtverwaltung Gotha, Stadtbibliothek "H	0,11%		1
B3	Stadthalle Gotha	0,10%		1
1	Staatl. Grundschule "Josias Fr. Löffler	0,00%		0
08/09	Staatl. Grundschule "Ludwig Bechstein	0,00%		0
11/16	Evangelische Grundschule Gotha	0,00%		0
13/17	Staatl. Grundschule "Ludwig Bechstein	0,00%		0
14/15	Baugesellschaft Gotha mbH	0,00%		0
20/38	Staatl. Grundschule "Peter A. Hansen	0,00%		0
21	Staatl. Grundschule "Peter A. Hansen	0,00%		0
24	Bildungszentrum der Thür. Landesverwalt	0,00%		0
31/32	Staatl. Gemeinschaftsschule Gotha	0,00%		0
33	GET GmbH	0,00%		0
27	Staatl. Grundschule "Gotha-Siebleben	0,00%		0
02/03	Staatl. Gymnasium Ernestinum Schulteil M	0,00%		0
7	Staatl. Kooperative Gesamtschule "Herzog	0,00%		0
34	Staatl. Gymnasium "Arnoldischeule	0,00%		0
36	Dorfgemeinschaftshaus Uelleben	0,00%		0
39	Staatl. Grundschule "Gotha-Siebleben	0,00%		0
35	Stadtverwaltung Gotha, Verwaltungsaußen	0,00%		0
B2	Stadthalle Gotha	0,00%		0
B4	Stadthalle Gotha	0,00%		0
B5	Stadthalle Gotha	0,00%		0
B6	Stadthalle Gotha	0,00%		0
25/26	Staatl. Gymnasium "Gustav Freytag	0,00%		0

**PIRATEN - Rangfolge Bundestagswahl 2021 Zweitstimmen**

Endergebnis

Ergebnisse in den Wahlbezirken nach Stimmenanteil (in %) sortiert

<i>Nr</i>	<i>Wahlbezirk</i>	<i>Ergebnis</i>	<i>Grafik</i>	<i>Stimmen</i>
27	Staatl. Grundschule "Gotha-Siebleben	1,71%		8
39	Staatl. Grundschule "Gotha-Siebleben	1,57%		6
31/32	Staatl. Gemeinschaftsschule Gotha	1,49%		14
B6	Stadthalle Gotha	1,48%		11
23	Tanzschule Schütte	1,45%		8
24	Bildungszentrum der Thür. Landesverwalt	1,29%		7
08/09	Staatl. Grundschule "Ludwig Bechstein	1,18%		10
7	Staatl. Kooperative Gesamtschule "Herzog	1,12%		7
11/16	Evangelische Grundschule Gotha	1,12%		6
B3	Stadthalle Gotha	1,10%		11
4	Stadtverwaltung Gotha	1,09%		6
B7	Stadthalle Gotha	1,06%		9
28	Staatl. Regelschule "Andreas Reyher	1,01%		6
35	Stadtverwaltung Gotha, Verwaltungsaußen	0,99%		4
06/22	Kulturscheune "Am Schmalen Rain	0,97%		7
34	Staatl. Gymnasium "Arnoldischeule	0,92%		4
36	Dorfgemeinschaftshaus Uelleben	0,89%		3
10/12	Staatl. Berufsschulzentrum Gotha West	0,89%		6
203	Staatl. Gymnasium Ernestinum Schulteil M	0,86%		5
B4	Stadthalle Gotha	0,86%		6
18/40	Staatl. Grundschule "Erich Kästner	0,78%		5
13/17	Staatl. Grundschule "Ludwig Bechstein	0,72%		5
B1	Stadthalle Gotha	0,64%		6
19	Staatl. Gymnasium "Arnoldischeule	0,64%		3
1	Staatl. Grundschule "Josias Fr. Löffler	0,58%		3
29/30	Stadtverwaltung Gotha, Stadtbibliothek "H	0,56%		5
B2	Stadthalle Gotha	0,53%		5
21	Staatl. Grundschule "Peter A. Hansen	0,46%		2
B8	Stadthalle Gotha	0,45%		4
33	GET GmbH	0,43%		2
37	Staatl. Grundschule "Gotha-Siebleben	0,39%		2
14/15	Baugesellschaft Gotha mbH	0,38%		2
25/26	Staatl. Gymnasium "Gustav Freytag	0,32%		2
20/38	Staatl. Grundschule "Peter A. Hansen	0,19%		1
B5	Stadthalle Gotha	0,18%		1
5	Staatl. Kooperative Gesamtschule "Herzog	0,00%		0

## V-Partei<sup>3</sup> - Rangfolge Bundestagswahl 2021 Zweitstimmen

Endergebnis

Ergebnisse in den Wahlbezirken nach Stimmenanteil (in %) sortiert

Nr	Wahlbezirk	Ergebnis	Grafik	Stimmen
B6	Stadthalle Gotha	0,40%		3
37	Staatl. Grundschule "Gotha-Siebleben	0,39%		2
B7	Stadthalle Gotha	0,35%		3
36	Dorfgemeinschaftshaus Uelleben	0,30%		1
39	Staatl. Grundschule "Gotha-Siebleben	0,26%		1
34	Staatl. Gymnasium "Arnoldischule	0,23%		1
11/16	Evangelische Grundschule Gotha	0,19%		1
24	Bildungszentrum der Thür. Landesverwalt	0,18%		1
4	Stadtverwaltung Gotha	0,18%		1
5	Staatl. Kooperative Gesamtschule "Herzog	0,18%		1
23	Tanzschule Schütte	0,18%		1
02/03	Staatl. Gymnasium Ernestinum Schulteil M	0,17%		1
06/22	Kulturscheune "Am Schmalen Rain	0,14%		1
08/09	Staatl. Grundschule "Ludwig Bechstein	0,12%		1
B8	Stadthalle Gotha	0,11%		1
B1	Stadthalle Gotha	0,11%		1
B3	Stadthalle Gotha	0,10%		1
1	Staatl. Grundschule "Josias Fr. Löffler	0,00%		0
18/40	Staatl. Grundschule "Erich Kästner	0,00%		0
19	Staatl. Gymnasium "Arnoldischule	0,00%		0
20/38	Staatl. Grundschule "Peter A. Hansen	0,00%		0
21	Staatl. Grundschule "Peter A. Hansen	0,00%		0
27	Staatl. Grundschule "Gotha-Siebleben	0,00%		0
28	Staatl. Regelschule "Andreas Reyher	0,00%		0
31/32	Staatl. Gemeinschaftsschule Gotha	0,00%		0
33	GET GmbH	0,00%		0
29/30	Stadtverwaltung Gotha, Stadtbibliothek "H	0,00%		0
7	Staatl. Kooperative Gesamtschule "Herzog	0,00%		0
10/12	Staatl. Berufsschulzentrum Gotha West	0,00%		0
13/17	Staatl. Grundschule "Ludwig Bechstein	0,00%		0
14/15	Baugesellschaft Gotha mbH	0,00%		0
35	Stadtverwaltung Gotha, Verwaltungsaußen	0,00%		0
B4	Stadthalle Gotha	0,00%		0
B2	Stadthalle Gotha	0,00%		0
B5	Stadthalle Gotha	0,00%		0
25/26	Staatl. Gymnasium "Gustav Freytag	0,00%		0

**MLPD - Rangfolge Bundestagswahl 2021 Zweitstimmen**

Endergebnis

Ergebnisse in den Wahlbezirken nach Stimmenanteil (in %) sortiert

<i>Nr</i>	<i>Wahlbezirk</i>	<i>Ergebnis</i>	<i>Grafik</i>	<i>Stimmen</i>
14/15	Baugesellschaft Gotha mbH	1,13%		6
34	Staatl. Gymnasium "Arnoldischeule	0,69%		3
24	Bildungszentrum der Thür. Landesverwalt	0,55%		3
31/32	Staatl. Gemeinschaftsschule Gotha	0,53%		5
37	Staatl. Grundschule "Gotha-Siebleben	0,39%		2
1	Staatl. Grundschule "Josias Fr. Löffler	0,39%		2
18/40	Staatl. Grundschule "Erich Kästner	0,31%		2
B4	Stadthalle Gotha	0,29%		2
39	Staatl. Grundschule "Gotha-Siebleben	0,26%		1
35	Stadtverwaltung Gotha, Verwaltungsaußen	0,25%		1
B7	Stadthalle Gotha	0,24%		2
08/09	Staatl. Grundschule "Ludwig Bechstein	0,24%		2
B8	Stadthalle Gotha	0,23%		2
29/30	Stadtverwaltung Gotha, Stadtbibliothek "H	0,22%		2
B1	Stadthalle Gotha	0,21%		2
B3	Stadthalle Gotha	0,20%		2
20/38	Staatl. Grundschule "Peter A. Hansen	0,19%		1
B5	Stadthalle Gotha	0,18%		1
4	Stadtverwaltung Gotha	0,18%		1
5	Staatl. Kooperative Gesamtschule "Herzog	0,18%		1
28	Staatl. Regelschule "Andreas Reyher	0,17%		1
7	Staatl. Kooperative Gesamtschule "Herzog	0,16%		1
25/26	Staatl. Gymnasium "Gustav Freytag	0,16%		1
13/17	Staatl. Grundschule "Ludwig Bechstein	0,14%		1
B2	Stadthalle Gotha	0,11%		1
02/03	Staatl. Gymnasium Ernestinum Schulteil M	0,00%		0
06/22	Kulturscheune "Am Schmalen Rain	0,00%		0
11/16	Evangelische Grundschule Gotha	0,00%		0
10/12	Staatl. Berufsschulzentrum Gotha West	0,00%		0
19	Staatl. Gymnasium "Arnoldischeule	0,00%		0
21	Staatl. Grundschule "Peter A. Hansen	0,00%		0
23	Tanzschule Schütte	0,00%		0
27	Staatl. Grundschule "Gotha-Siebleben	0,00%		0
33	GET GmbH	0,00%		0
36	Dorfgemeinschaftshaus Uelleben	0,00%		0
B6	Stadthalle Gotha	0,00%		0

## dieBasis - Rangfolge Bundestagswahl 2021 Zweitstimmen

Endergebnis






























Ergebnisse in den Wahlbezirken nach Stimmenanteil (in %) sortiert

Nr	Wahlbezirk	Ergebnis	Grafik	Stimmen
27	Staatl. Grundschule "Gotha-Siebleben	4,91%		23
37	Staatl. Grundschule "Gotha-Siebleben	4,32%		22
1	Staatl. Grundschule "Josias Fr. Löffler	3,51%		18
24	Bildungszentrum der Thür. Landesverwalt	3,50%		19
21	Staatl. Grundschule "Peter A. Hansen	3,25%		14
34	Staatl. Gymnasium "Arnoldischeule	2,99%		13
19	Staatl. Gymnasium "Arnoldischeule	2,75%		13
4	Stadtverwaltung Gotha	2,74%		15
36	Dorfgemeinschaftshaus Uelleben	2,68%		9
B1	Stadthalle Gotha	2,57%		24
7	Staatl. Kooperative Gesamtschule "Herzog	2,56%		16
B7	Stadthalle Gotha	2,48%		21
29/30	Stadtverwaltung Gotha, Stadtbibliothek "H	2,46%		22
25/26	Staatl. Gymnasium "Gustav Freytag	2,39%		15
5	Staatl. Kooperative Gesamtschule "Herzog	2,36%		13
39	Staatl. Grundschule "Gotha-Siebleben	2,36%		9
B3	Stadthalle Gotha	2,19%		22
B8	Stadthalle Gotha	2,15%		19
08/09	Staatl. Grundschule "Ludwig Bechstein	2,12%		18
06/22	Kulturscheune "Am Schmalen Rain	2,08%		15
23	Tanzschule Schütte	1,99%		11
10/12	Staatl. Berufsschulzentrum Gotha West	1,93%		13
18/40	Staatl. Grundschule "Erich Kästner	1,88%		12
B2	Stadthalle Gotha	1,81%		17
B6	Stadthalle Gotha	1,74%		13
20/38	Staatl. Grundschule "Peter A. Hansen	1,71%		9
28	Staatl. Regelschule "Andreas Reyher	1,68%		10
11/16	Evangelische Grundschule Gotha	1,49%		8
02/03	Staatl. Gymnasium Ernestinum Schulteil M	1,37%		8
B4	Stadthalle Gotha	1,14%		8
33	GET GmbH	1,08%		5
31/32	Staatl. Gemeinschaftsschule Gotha	1,06%		10
35	Stadtverwaltung Gotha, Verwaltungsaußen	0,99%		4
B5	Stadthalle Gotha	0,92%		5
13/17	Staatl. Grundschule "Ludwig Bechstein	0,58%		4
14/15	Baugesellschaft Gotha mbH	0,56%		3

**MENSCHLICHE WELT - Rangfolge Bundestagswahl 2021 Zweitstimmen**

Endergebnis

Ergebnisse in den Wahlbezirken nach Stimmenanteil (in %) sortiert

<i>Nr</i>	<i>Wahlbezirk</i>	<i>Ergebnis</i>	<i>Grafik</i>	<i>Stimmen</i>
23	Tanzschule Schütte	0,90%		5
B5	Stadthalle Gotha	0,74%		4
10/12	Staatl. Berufsschulzentrum Gotha West	0,59%		4
02/03	Staatl. Gymnasium Ernestinum Schulteil M	0,51%		3
35	Stadtverwaltung Gotha, Verwaltungsaußen	0,50%		2
B4	Stadthalle Gotha	0,43%		3
B2	Stadthalle Gotha	0,43%		4
06/22	Kulturscheune "Am Schmalen Rain	0,42%		3
37	Staatl. Grundschule "Gotha-Siebleben	0,39%		2
20/38	Staatl. Grundschule "Peter A. Hansen	0,38%		2
4	Stadtverwaltung Gotha	0,36%		2
5	Staatl. Kooperative Gesamtschule "Herzog	0,36%		2
B7	Stadthalle Gotha	0,35%		3
08/09	Staatl. Grundschule "Ludwig Bechstein	0,35%		3
B8	Stadthalle Gotha	0,34%		3
7	Staatl. Kooperative Gesamtschule "Herzog	0,32%		2
36	Dorfgemeinschaftshaus Uelleben	0,30%		1
B6	Stadthalle Gotha	0,27%		2
39	Staatl. Grundschule "Gotha-Siebleben	0,26%		1
34	Staatl. Gymnasium "Arnoldischeule	0,23%		1
29/30	Stadtverwaltung Gotha, Stadtbibliothek "H	0,22%		2
33	GET GmbH	0,22%		1
27	Staatl. Grundschule "Gotha-Siebleben	0,21%		1
31/32	Staatl. Gemeinschaftsschule Gotha	0,21%		2
B3	Stadthalle Gotha	0,20%		2
14/15	Baugesellschaft Gotha mbH	0,19%		1
11/16	Evangelische Grundschule Gotha	0,19%		1
28	Staatl. Regelschule "Andreas Reyher	0,17%		1
B1	Stadthalle Gotha	0,11%		1
1	Staatl. Grundschule "Josias Fr. Löffler	0,00%		0
13/17	Staatl. Grundschule "Ludwig Bechstein	0,00%		0
18/40	Staatl. Grundschule "Erich Kästner	0,00%		0
19	Staatl. Gymnasium "Arnoldischeule	0,00%		0
21	Staatl. Grundschule "Peter A. Hansen	0,00%		0
24	Bildungszentrum der Thür. Landesverwalt	0,00%		0
25/26	Staatl. Gymnasium "Gustav Freytag	0,00%		0

## Die Humanisten - Rangfolge Bundestagswahl 2021 Zweitstimmen

Endergebnis

Ergebnisse in den Wahlbezirken nach Stimmenanteil (in %) sortiert





































Nr	Wahlbezirk	Ergebnis	Grafik	Stimmen
24	Bildungszentrum der Thür. Landesverwalt	0,55%		3
13/17	Staatl. Grundschule "Ludwig Bechstein	0,43%		3
B3	Stadthalle Gotha	0,30%		3
06/22	Kulturscheune "Am Schmalen Rain	0,28%		2
B6	Stadthalle Gotha	0,27%		2
33	GET GmbH	0,22%		1
27	Staatl. Grundschule "Gotha-Siebleben	0,21%		1
14/15	Baugesellschaft Gotha mbH	0,19%		1
11/16	Evangelische Grundschule Gotha	0,19%		1
B5	Stadthalle Gotha	0,18%		1
5	Staatl. Kooperative Gesamtschule "Herzog	0,18%		1
7	Staatl. Kooperative Gesamtschule "Herzog	0,16%		1
18/40	Staatl. Grundschule "Erich Kästner	0,16%		1
08/09	Staatl. Grundschule "Ludwig Bechstein	0,12%		1
B1	Stadthalle Gotha	0,11%		1
1	Staatl. Grundschule "Josias Fr. Löffler	0,00%		0
02/03	Staatl. Gymnasium Ernestinum Schulteil M	0,00%		0
20/38	Staatl. Grundschule "Peter A. Hansen	0,00%		0
21	Staatl. Grundschule "Peter A. Hansen	0,00%		0
23	Tanzschule Schütte	0,00%		0
28	Staatl. Regelschule "Andreas Reyher	0,00%		0
19	Staatl. Gymnasium "Arnoldischule	0,00%		0
29/30	Stadtverwaltung Gotha, Stadtbibliothek "H	0,00%		0
31/32	Staatl. Gemeinschaftsschule Gotha	0,00%		0
34	Staatl. Gymnasium "Arnoldischule	0,00%		0
4	Stadtverwaltung Gotha	0,00%		0
10/12	Staatl. Berufsschulzentrum Gotha West	0,00%		0
35	Stadtverwaltung Gotha, Verwaltungsaußen	0,00%		0
37	Staatl. Grundschule "Gotha-Siebleben	0,00%		0
39	Staatl. Grundschule "Gotha-Siebleben	0,00%		0
36	Dorfgemeinschaftshaus Uelleben	0,00%		0
B2	Stadthalle Gotha	0,00%		0
B4	Stadthalle Gotha	0,00%		0
25/26	Staatl. Gymnasium "Gustav Freytag	0,00%		0
B7	Stadthalle Gotha	0,00%		0
B8	Stadthalle Gotha	0,00%		0



## Tierschutzpartei - Rangfolge Bundestagswahl 2021 Zweitstimmen

Endergebnis

Ergebnisse in den Wahlbezirken nach Stimmenanteil (in %) sortiert

Nr	Wahlbezirk	Ergebnis	Grafik	Stimmen
33	GET GmbH	2,82%		13
36	Dorfgemeinschaftshaus Uelleben	2,68%		9
37	Staatl. Grundschule "Gotha-Siebleben	2,55%		13
21	Staatl. Grundschule "Peter A. Hansen	2,55%		11
31/32	Staatl. Gemeinschaftsschule Gotha	2,45%		23
02/03	Staatl. Gymnasium Ernestinum Schulteil M	2,40%		14
10/12	Staatl. Berufsschulzentrum Gotha West	2,38%		16
29/30	Stadtverwaltung Gotha, Stadtbibliothek "H	2,35%		21
28	Staatl. Regelschule "Andreas Reyher	2,18%		13
B7	Stadthalle Gotha	2,01%		17
B4	Stadthalle Gotha	2,00%		14
06/22	Kulturscheune "Am Schmalen Rain	1,94%		14
25/26	Staatl. Gymnasium "Gustav Freytag	1,91%		12
B3	Stadthalle Gotha	1,89%		19
B5	Stadthalle Gotha	1,84%		10
14/15	Baugesellschaft Gotha mbH	1,69%		9
08/09	Staatl. Grundschule "Ludwig Bechstein	1,65%		14
19	Staatl. Gymnasium "Arnoldischule	1,48%		7
23	Tanzschule Schütte	1,45%		8
13/17	Staatl. Grundschule "Ludwig Bechstein	1,44%		10
1	Staatl. Grundschule "Josias Fr. Löffler	1,36%		7
39	Staatl. Grundschule "Gotha-Siebleben	1,31%		5
11/16	Evangelische Grundschule Gotha	1,30%		7
B2	Stadthalle Gotha	1,28%		12
7	Staatl. Kooperative Gesamtschule "Herzog	1,28%		8
34	Staatl. Gymnasium "Arnoldischule	1,15%		5
20/38	Staatl. Grundschule "Peter A. Hansen	1,14%		6
B8	Stadthalle Gotha	1,13%		10
B1	Stadthalle Gotha	0,96%		9
24	Bildungszentrum der Thür. Landesverwalt	0,92%		5
4	Stadtverwaltung Gotha	0,91%		5
B6	Stadthalle Gotha	0,81%		6
35	Stadtverwaltung Gotha, Verwaltungsaußen	0,74%		3
5	Staatl. Kooperative Gesamtschule "Herzog	0,73%		4
27	Staatl. Grundschule "Gotha-Siebleben	0,64%		3
18/40	Staatl. Grundschule "Erich Kästner	0,31%		2

## Team Todenhöfer - Rangfolge Bundestagswahl 2021 Zweitstimmen

Endergebnis






























Ergebnisse in den Wahlbezirken nach Stimmenanteil (in %) sortiert

Nr	Wahlbezirk	Ergebnis	Grafik	Stimmen
1	Staatl. Grundschule "Josias Fr. Löffler	0,78%		4
34	Staatl. Gymnasium "Arnoldischeule	0,69%		3
24	Bildungszentrum der Thür. Landesverwalt	0,55%		3
B6	Stadthalle Gotha	0,54%		4
B4	Stadthalle Gotha	0,43%		3
B7	Stadthalle Gotha	0,35%		3
B8	Stadthalle Gotha	0,34%		3
7	Staatl. Kooperative Gesamtschule "Herzog	0,32%		2
25/26	Staatl. Gymnasium "Gustav Freytag	0,32%		2
18/40	Staatl. Grundschule "Erich Kästner	0,31%		2
B3	Stadthalle Gotha	0,30%		3
36	Dorfgemeinschaftshaus Uelleben	0,30%		1
39	Staatl. Grundschule "Gotha-Siebleben	0,26%		1
08/09	Staatl. Grundschule "Ludwig Bechstein	0,24%		2
33	GET GmbH	0,22%		1
B1	Stadthalle Gotha	0,21%		2
B2	Stadthalle Gotha	0,21%		2
31/32	Staatl. Gemeinschaftsschule Gotha	0,21%		2
20/38	Staatl. Grundschule "Peter A. Hansen	0,19%		1
B5	Stadthalle Gotha	0,18%		1
5	Staatl. Kooperative Gesamtschule "Herzog	0,18%		1
02/03	Staatl. Gymnasium Ernestinum Schulteil M	0,17%		1
4	Stadtverwaltung Gotha	0,00%		0
06/22	Kulturscheune "Am Schmalen Rain	0,00%		0
10/12	Staatl. Berufsschulzentrum Gotha West	0,00%		0
11/16	Evangelische Grundschule Gotha	0,00%		0
13/17	Staatl. Grundschule "Ludwig Bechstein	0,00%		0
14/15	Baugesellschaft Gotha mbH	0,00%		0
37	Staatl. Grundschule "Gotha-Siebleben	0,00%		0
19	Staatl. Gymnasium "Arnoldischeule	0,00%		0
35	Stadtverwaltung Gotha, Verwaltungsaüßer	0,00%		0
21	Staatl. Grundschule "Peter A. Hansen	0,00%		0
29/30	Stadtverwaltung Gotha, Stadtbibliothek "H	0,00%		0
28	Staatl. Regelschule "Andreas Reyher	0,00%		0
27	Staatl. Grundschule "Gotha-Siebleben	0,00%		0
23	Tanzschule Schütte	0,00%		0

## Volt - Rangfolge Bundestagswahl 2021 Zweitstimmen

Endergebnis

Ergebnisse in den Wahlbezirken nach Stimmenanteil (in %) sortiert

Nr	Wahlbezirk	Ergebnis	Grafik	Stimmen
4	Stadtverwaltung Gotha	1,09%		6
28	Staatl. Regelschule "Andreas Reyher	1,01%		6
25/26	Staatl. Gymnasium "Gustav Freytag	0,96%		6
20/38	Staatl. Grundschule "Peter A. Hansen	0,95%		5
23	Tanzschule Schütte	0,90%		5
02/03	Staatl. Gymnasium Ernestinum Schulteil M	0,86%		5
B3	Stadthalle Gotha	0,80%		8
24	Bildungszentrum der Thür. Landesverwalt	0,74%		4
06/22	Kulturscheune "Am Schmalen Rain	0,56%		4
39	Staatl. Grundschule "Gotha-Siebleben	0,52%		2
35	Stadtverwaltung Gotha, Verwaltungsaußen	0,50%		2
7	Staatl. Kooperative Gesamtschule "Herzog	0,48%		3
29/30	Stadtverwaltung Gotha, Stadtbibliothek "H	0,45%		4
B4	Stadthalle Gotha	0,43%		3
B2	Stadthalle Gotha	0,43%		4
B6	Stadthalle Gotha	0,40%		3
1	Staatl. Grundschule "Josias Fr. Löffler	0,39%		2
B7	Stadthalle Gotha	0,35%		3
36	Dorfgemeinschaftshaus Uelleben	0,30%		1
13/17	Staatl. Grundschule "Ludwig Bechstein	0,29%		2
B8	Stadthalle Gotha	0,23%		2
33	GET GmbH	0,22%		1
27	Staatl. Grundschule "Gotha-Siebleben	0,21%		1
31/32	Staatl. Gemeinschaftsschule Gotha	0,21%		2
14/15	Baugesellschaft Gotha mbH	0,19%		1
18/40	Staatl. Grundschule "Erich Kästner	0,16%		1
10/12	Staatl. Berufsschulzentrum Gotha West	0,15%		1
08/09	Staatl. Grundschule "Ludwig Bechstein	0,12%		1
B1	Stadthalle Gotha	0,11%		1
5	Staatl. Kooperative Gesamtschule "Herzog	0,00%		0
11/16	Evangelische Grundschule Gotha	0,00%		0
19	Staatl. Gymnasium "Arnoldischule	0,00%		0
21	Staatl. Grundschule "Peter A. Hansen	0,00%		0
34	Staatl. Gymnasium "Arnoldischule	0,00%		0
B5	Stadthalle Gotha	0,00%		0
37	Staatl. Grundschule "Gotha-Siebleben	0,00%		0

## Abkürzungsverzeichnis

Name	Kurzbezeichnung
Ab jetzt...Demokratie durch Volksabstimmung	Volksabstimmung
Allianz für Menschenrechte, Tier- und Naturschutz	Tierschutzallianz
Alternative für Deutschland	AfD
Basisdemokratische Partei Deutschland	dieBasis
Bayernpartei	BP
bergpartei, die überpartei	B*
BÜNDNIS 90/DIE GRÜNEN	GRÜNE
Bündnis C – Christen für Deutschland	Bündnis C
Bürgerbewegung für Fortschritt und Wandel	BÜRGERBEWEGUNG
Bürgerrechtsbewegung Solidarität	BüSo
Christlich Demokratische Union Deutschlands	CDU
Christlich-Soziale Union in Bayern e. V.	CSU
DEMOKRATIE IN BEWEGUNG	DiB
DER DRITTE WEG	III. Weg
Deutsche Kommunistische Partei	DKP
Die Grauen - Für alle Generationen	Die Grauen
DIE LINKE	DIE LINKE
diePinken/BÜNDNIS21	BÜNDNIS21
DIE SONSTIGEN	sonstige
Die Urbane. Eine HipHop Partei	du.
Europäische Partei LIEBE	LIEBE
Familien-Partei Deutschlands	FAMILIE
Freie Demokratische Partei	FDP
FREIE WÄHLER	FREIE WÄHLER
Gartenpartei	Gartenpartei
Graue Panther	Graue Panther
Klimaliste Baden-Württemberg	KlimalisteBW
Liberal-Konservative Reformer	LKR
„Partei für Kinder, Jugendliche und Familien“ - Lobbyisten für Kinder -	LfK
Marxistisch-Leninistische Partei Deutschlands	MLPD
PARTEI MENSCH UMWELT TIERSCHUTZ	Tierschutzpartei
Menschliche Welt	MENSCHLICHE WELT
Nationaldemokratische Partei Deutschlands	NPD
Ökologisch-Demokratische Partei	ÖDP
Partei der Humanisten	Die Humanisten
Partei des Fortschritts	PdF
Partei für Arbeit, Rechtsstaat, Tierschutz, Elitenförderung und basisdemokratische Initiative	Die PARTEI

Partei für Gesundheitsforschung	Gesundheitsforschung
Piratenpartei Deutschland	PIRATEN
Sozialdemokratische Partei Deutschlands	SPD
Sozialistische Gleichheitspartei, Vierte Internationale	SGP
Südschleswigscher Wählerverband	SSW
Team Todenhöfer – Die Gerechtigkeitspartei	Team Todenhöfer
Thüringer Heimatpartei	THP
UNABHÄNGIGE für bürgernahe Demokratie	UNABHÄNGIGE
Volt Deutschland	Volt
V-Partei <sup>3</sup> – Partei für Veränderung, Vegetarier und Veganer	V-Partei <sup>3</sup>